

**DOKUMENTATION ZUR STRUKTURENTWICKLUNG  
DES GEMEINDEINTEGRIERTEN  
PSYCHIATRISCHEN VERSORGUNGSSYSTEMS**

**Erster Basisdatenbericht (1997)  
zur Versorgung im ambulant / komplementären Bereich  
(Betreutes Wohnen und Tagesstätten)**

Beate Hauschild  
Christiane Baum

Diskussionspapier 32

September 1998

Mitwirkung: Sven Brodersen            Jürgen Greiner  
                  Angelika Hiestermann    Dorothee Kägler  
                  Beate Seidler                Heike Weineck  
                  Christel Wirmann

fachliche Verantwortung: Senatsverwaltung für Gesundheit und Soziales Berlin  
Landesbeauftragter für Psychiatrie

Herausgeber: Senatsverwaltung für Gesundheit und Soziales Berlin  
Referat Gesundheits- und Sozialstatistik, Gesundheitsberichterstattung,  
Epidemiologie, Gesundheitsinformationssysteme  
Schriftleiter: PD Dr. G. Meinschmidt  
Oranienstraße 106, 10969 Berlin  
Nachdruck, auch auszugsweise, nur mit Quellenangabe gestattet

Schutzgebühr: 15,- DM zzgl. Porto

<b>Inhalt</b>	<b>Seite</b>
<b>1. Einleitung</b>	<b>6</b>
<b>1.1 Berlin auf dem Weg zur regionalisierten psychiatrischen Pflichtversorgung</b>	<b>6</b>
<b>1.2 Abbau von Krankenhausbetten im Zeitraum 1994 - 1997 und der Aufbau komplementärer Angebote im gleichen Zeitraum</b>	<b>7</b>
<b>2. Datengewinnung</b>	<b>8</b>
<b>2.1 Ziele und Hauptfragestellungen der Erhebung</b>	<b>8</b>
<b>2.2 Datengrundlage und Methoden</b>	<b>9</b>
2.2.1 Erhebungsinstrumente und Auswertung	9
2.2.2 Ausgangslage	9
2.2.2.1 Tagesstätten	11
2.2.2.2 Betreutes Wohnen	12
<b>3. Darstellung der Ergebnisse</b>	<b>12</b>
<b>3.1 Soziodemographische Übersicht</b>	<b>12</b>
3.1.1 Verteilung von Alter, Geschlecht und Staatsangehörigkeit	12
3.1.1.1 Altersstruktur	12
3.1.1.2 Geschlechterverteilung	13
3.1.1.3 Staatsangehörigkeit	14
3.1.2 Zielgruppenbezug von Alter, Geschlecht und Staatsangehörigkeit	14
3.1.2.1 Altersstruktur und Zielgruppenbezug	14
3.1.2.2 Geschlechterverteilung und Zielgruppenbezug	15
<b>3.2 Verteilung psychiatrischer Diagnosen</b>	<b>15</b>
3.2.1 Landesweite und bezirkliche Verteilung psychiatrischer Hauptdiagnosen (ICD-10)	16
3.2.2 Zielgruppenbezug psychiatrischer Hauptdiagnosen (ICD-10) landesweit und nach Bezirken	17
3.2.3 Alters- und Geschlechterverteilung psychiatrischer Hauptdiagnosen (ICD-10)	18
3.2.4 Landesweite und bezirkliche Verteilung psychiatrischer Nebendiagnosen (ICD-10) und ihr Bezug zu psychiatrischen Hauptdiagnosen	20
<b>3.3 In der Betreuung zu berücksichtigende körperliche Erkrankungen und Behinderungen</b>	<b>21</b>
3.3.1 Landesweite und bezirkliche Verteilung körperlicher Erkrankungen und Behinderungen	21
3.3.2 Zielgruppenbezogenheit körperlicher Erkrankungen und Behinderungen	21
3.3.3 Gegenüberstellung von psychiatrischen Hauptdiagnosen und körperlichen Erkrankungen und Behinderungen	23
<b>3.4 Darstellung der an der Vorbereitung der Aufnahme Betroffener in betreute Wohnformen und Tagesstätten beteiligten Einrichtungen und Dienste</b>	<b>23</b>
3.4.1 Tagesstätten	23

3.4.1.1	Darstellung der vorrangig beteiligten Einrichtungen und Dienste landesweit und nach Bezirken	23
3.4.1.2	Vorrangig beteiligte Einrichtungen und Dienste nach Zielgruppen	24
3.4.1.3	Übersicht aller beteiligten Einrichtungen und Dienste	25
3.4.1.4	Wohnsituationen von Tagesstättenbesuchern und an der Vorbereitung der Aufnahme vorrangig beteiligte Einrichtungen und Dienste	26
3.4.2	Betreute Wohnformen	27
3.4.2.1	Darstellung der vorrangig beteiligten Einrichtungen und Dienste landesweit und nach Bezirken	27
3.4.2.2	Vorrangig beteiligte Einrichtungen und Dienste nach Zielgruppen	28
3.4.2.3	Übersicht aller beteiligten Einrichtungen und Dienste	28
3.4.2.4	Wohnsituation vor der Aufnahme und an der Vorbereitung dieser Aufnahme vorrangig beteiligte Einrichtungen und Dienste	29
3.4.3	Vergleichende Darstellung der vorrangig an der Vorbereitung von Aufnahmen in Tagesstätten und betreute Wohnformen beteiligten Einrichtungen und Dienste	30
<b>3.5</b>	<b>Wohnsituation und Herkunft Betroffener</b>	<b>31</b>
3.5.1	Tagesstätten	31
3.5.1.1	Wohnsituationen von Tagesstättenbesuchern landesweit und nach Bezirken	31
3.5.1.2	Wohnsituationen von Tagesstättenbesuchern nach Zielgruppen	32
3.5.1.3	Wohnsituationen von Tagesstättenbesuchern nach Altersgruppen	33
3.5.1.4	Wohnsituationen von Tagesstättenbesuchern nach Geschlecht	33
3.5.1.5	Gegenüberstellung des Ortes der Tagesstätte mit dem Wohnort der Tagesstättenbesucher	34
3.5.2	Betreute Wohnformen	36
3.5.2.1	Wohnsituationen vor Aufnahme in die betreute Wohnform landesweit und nach Bezirken	36
3.5.2.2	Wohnsituationen vor Aufnahme in die betreute Wohnform nach Zielgruppen	37
3.5.2.3	Wohnsituationen vor Aufnahme in die betreute Wohnform nach Altersgruppen	38
3.5.2.4	Wohnsituationen vor Aufnahme in die betreute Wohnform nach Geschlecht	39
3.5.2.5	Dauer der jeweiligen Wohnsituation vor Aufnahme in die betreute Wohnform landesweit und nach Bezirken	40
3.5.2.6	Wohnort vor Aufnahme in die betreute Wohnform landesweit und nach Bezirken	42
3.5.2.7	Gegenüberstellung des ursprünglichen Herkunftsortes mit dem Wohnort vor Aufnahme in die betreute Wohnform und dem Ort der Einrichtung	42
<b>3.6</b>	<b>Darstellung der Inanspruchnahme weiterer Einrichtungen und Dienste des gemeindeintegrierten psychiatrischen Versorgungssystems</b>	<b>43</b>
3.6.1	Tagesstätten	43
3.6.1.1	Inanspruchnahme ambulanter Beratung und Behandlung landesweit und nach Bezirken	43
3.6.1.2	Inanspruchnahme ambulanter Beratung und Behandlung nach Zielgruppen	44
3.6.1.3	Inanspruchnahme zusätzlicher Kontakt- und Beratungsangebote landesweit und nach Bezirken	45
3.6.1.4	Inanspruchnahme zusätzlicher Kontakt- und Beratungsangebote nach Zielgruppen	46
3.6.2	Betreute Wohnformen	46
3.6.2.1	Inanspruchnahme ambulanter Beratung und Behandlung landesweit und nach Bezirken	46
3.6.2.2	Inanspruchnahme ambulanter Beratung und Behandlung nach Zielgruppen	47
3.6.2.3	Inanspruchnahme zusätzlicher Kontakt- und Beratungsangebote landesweit und nach Bezirken	48

3.6.2.4	Inanspruchnahme zusätzlicher Kontakt- und Beratungsangebote nach Zielgruppen	49
3.6.2.5	Arbeit und Tagesstrukturierung landesweit und nach Bezirken	50
3.6.2.6	Arbeit und Tagesstrukturierung nach Zielgruppen	50
<b>3.7</b>	<b>Betrachtung der Verweildauer in betreuten Wohnformen und Tagesstätten</b>	<b>51</b>
3.7.1	Tagesstätten	51
3.7.1.1	Verweildauer in Tagesstätten landesweit und nach Bezirken	52
3.7.1.2	Verweildauer nach Zielgruppen	52
3.7.1.3	Verweildauer nach Altersgruppen	53
3.7.1.4	Verweildauer nach Geschlecht	55
3.7.1.5	Verweildauer und körperliche Erkrankungen / Behinderungen	55
3.7.1.6	Verweildauer und Wohnsituation	56
3.7.1.7	Betrachtung der tatsächlichen Aufenthaltsdauer zum Stichtag in Verbindung mit der geschätzten noch erforderlichen Betreuungsdauer	56
3.7.2	Betreute Wohnformen	56
3.7.2.1	Verweildauer landesweit und nach Bezirken	56
3.7.2.2	Verweildauer nach Zielgruppen	57
3.7.2.3	Verweildauer nach Altersgruppen	59
3.7.2.4	Verweildauer nach Geschlecht	60
3.7.2.5	Verweildauer und körperliche Erkrankungen / Behinderungen	60
3.7.2.6	Verweildauer und Wohnsituation vor der Aufnahme	61
3.7.2.7	Verweildauer und Dauer der jeweiligen Wohnsituation vor der Aufnahme (speziell: Psychiatrisches Krankenhaus)	62
3.7.2.8	Betrachtung der tatsächlichen Aufenthaltsdauer zum Stichtag in Verbindung mit der geschätzten noch erforderlichen Betreuungsdauer	63
<b>3.8</b>	<b>Darstellung von Gründen für die Beendigung von Betreuungsverhältnissen und der Perspektiven von Betroffenen</b>	<b>64</b>
3.8.1	Tagesstätten	64
3.8.1.1	Gründe für die Beendigung der Betreuung landesweit und nach Bezirken	64
3.8.1.2	Gründe für die Beendigung der Betreuung nach Zielgruppen	64
3.8.1.3	Gründe für die Beendigung der Betreuung nach Altersgruppen	65
3.8.1.4	Gründe für die Beendigung der Betreuung und Aufenthaltsdauer	66
3.8.1.5	Gründe für die Beendigung der Betreuung und Wohnort während des Tagesstättenbesuches	67
3.8.1.6	Nach Entlassung aus der Tagesstätte vorgesehene / vereinbarte Tagesstruktur landesweit und nach Bezirken	67
3.8.1.7	Nach Entlassung aus der Tagesstätte vorgesehene / vereinbarte Tagesstruktur nach Zielgruppen	68
3.8.2	Betreute Wohnformen	69
3.8.2.1	Übersicht der Entlassungssituationen landesweit und nach Bezirken	69
3.8.2.2	Entlassungssituationen nach Zielgruppen	70
3.8.2.3	Entlassungssituationen und Aufenthaltsdauer	70
3.8.2.4	Entlassungssituationen und Wohnsituation vor der Aufnahme	71
3.8.2.5	Übersicht der Wohnorte nach Entlassung und Gegenüberstellung von Wohnort vor Aufnahme, Bezirk des Projektes und Wohnort nach Entlassung	73

4.	<b>Anhang</b>	<b>A1</b>
4.1	Fragebögen: Erfassung von Basisdaten zur Dokumentation der Strukturentwicklung des gemeindeintegrierten psychiatrischen Betreuungssystems	A 1
4.2	Tabellenanhang	A 10
4.3	Psychiatrieentwicklungsprogramm / Abbildung Planungsregionen	A 213
4.4	Verzeichnis der an der Basisdatenerhebung 1997 teilnehmenden Träger und Danksagungen	A 214
4.5	Tabellenverzeichnis - Tabellen im Anhang -	A 216
4.6	Abbildungsverzeichnis	A 220
4.7	Publikationsverzeichnis	A 222

## 1. Einleitung

### 1.1 Berlin auf dem Weg zur regionalisierten psychiatrischen Pflichtversorgung

Unter Berücksichtigung der Aussagen im Bericht über die Lage der Psychiatrie und der Empfehlungen der Expertenkommission der Bundesregierung aus dem Jahre 1988 konnten in den letzten Jahren erhebliche Verbesserungen in der Versorgung psychisch kranker Menschen im Land Berlin erreicht werden. Noch zu Beginn der neunziger Jahre war die Versorgungssituation dieser Menschen durch die Dominanz des klinischen voll- und teilstationären Bereiches gekennzeichnet. Er entwickelte sich weitgehend unabhängig vom vergleichsweise zögerlichen Ausbau des komplementär-ambulanten Sektors. Der komplementäre Bereich war in Relation zum klinischen Bereich nur sehr gering entwickelt. Noch im Jahre 1991 gab es im Land Berlin 6.000 Betten im klinischen Bereich und lediglich ca. 80 Plätze in tagesstrukturierenden Angeboten sowie knapp 800 Plätze im Bereich der betreuten Wohnformen im Rahmen der Eingliederungshilfe. Geht man bis in das Jahr 1985 zurück, so kamen auf 1.000 Einwohner des westlichen Teiles unserer Stadt ca. 2,3 Betten in Kliniken und nur ca. 0,1 Plätze in betreuten Wohnformen. Tagesstrukturierende Angebote gab es zu diesem Zeitpunkt noch keine. Erst ein Jahr später wurde die erste Tagesstätte eröffnet.

Die Empfehlungen der Expertenkommission der Bundesregierung beschäftigten sich u. a. auch mit Fragen der Organisation von Versorgungssystemen, die zentral die Bedürfnisse der Versorgung chronisch psychisch kranker Menschen berücksichtigen. Im Land Berlin konnte von einer gemeinsam getragenen Versorgungsverantwortung für diese Klientel im Sinne einer regionalisierten Pflichtversorgung bis fast zur Mitte dieses Jahrzehnts nicht wirklich gesprochen werden. Erst 1994 erhielten die Bezirke durch die Novellierung des Gesetzes für den Öffentlichen Gesundheitsdienst (GDG) die Zuständigkeit für die Entwicklung und Steuerung des Versorgungssystems bei gleichzeitiger Zuständigkeit für die Sicherstellung der Versorgung psychisch Kranker, einschließlich abhängigkeitskranker Menschen. Gleichzeitig wurde im GDG geregelt, daß in allen Bezirken als fachliche Beratung der Bezirksämter Psychiatriebeiräte aufzubauen sind, und jeder Bezirk erhielt die Verpflichtung, eine Stelle für einen Psychiatriekoordinator für Aufbau, Steuerung und zum Ausgleich innerhalb des Versorgungs-

systems zu etablieren. Die Notwendigkeit von weiterreichenden Reformen in der Organisation der Versorgung wurde mit dem vom Abgeordnetenhaus beschlossenen Krankenhausplan aus dem Jahre 1993, der eine fachlich befürwortete massive Rücknahme von Kapazitäten im klinisch-stationären Bereich vorsieht, deutlich. Die geplante Rücknahme war nach dem Willen der damaligen Senatsverwaltung für Gesundheit, aber auch des Abgeordnetenhauses an die Bedingung geknüpft, im Gegenzug die Leistungsfähigkeit und Verantwortung des komplementär-ambulanten Bereiches deutlich zu erhöhen. Grundlage und Rahmenbedingung für die Organisation und Entwicklung des Versorgungssystems für psychisch kranke Menschen bildet seit 1996 das Psychiatrieentwicklungsprogramm für das Land Berlin (PEP). Entsprechend den Empfehlungen der Expertenkommission der Bundesregierung läßt es sich von dem Gedanken leiten, daß durch das verbindliche, strukturell und inhaltlich aufeinander abgestimmte Zusammenwirken stationärer, teilstationärer, komplementärer und ambulanter Angebote in definierten, überschaubaren Versorgungsräumen eine Sicherstellung der Versorgung psychisch Kranker auf einem qualitativ verbesserten Niveau erreicht werden kann. Dabei steht die Versorgung der chronisch psychisch Kranken im Vordergrund. Das Psychiatrieentwicklungsprogramm läßt sich im Überblick in 3 Schwerpunkte gliedern:

- a) die Entwicklung von Strukturen und verbindlichen Vorgaben für den Ausbau der komplementären und ambulanten psychiatrischen Versorgung (Entwicklung der Grundversorgung),
- b) die Entwicklung von Strukturen und Vorgaben zur Umsetzung des Krankenhausplanes 1993 für den komplementären und ambulanten Bereich (Enthospitalisierung),
- c) die konkrete Projektentwicklung und Steuerung des Aufbaus des Versorgungssystems.

Unter den veränderten Rahmenbedingungen, die das GDG, der Krankenhausplan 93 und das PEP bilden, konnten in den letzten Jahren wesentliche Verbesserungen in der Struktur des psychiatrischen Versorgungssystems erreicht werden. Wie umfassend diese Veränderungen allein unter quantitativen Gesichtspunkten waren, ist dem Kapitel 1.2 zu entnehmen.

## 1.2 Abbau von Krankenhausbetten im Zeitraum 1994 bis 1997 und der Aufbau komplementärer Angebote im gleichen Zeitraum

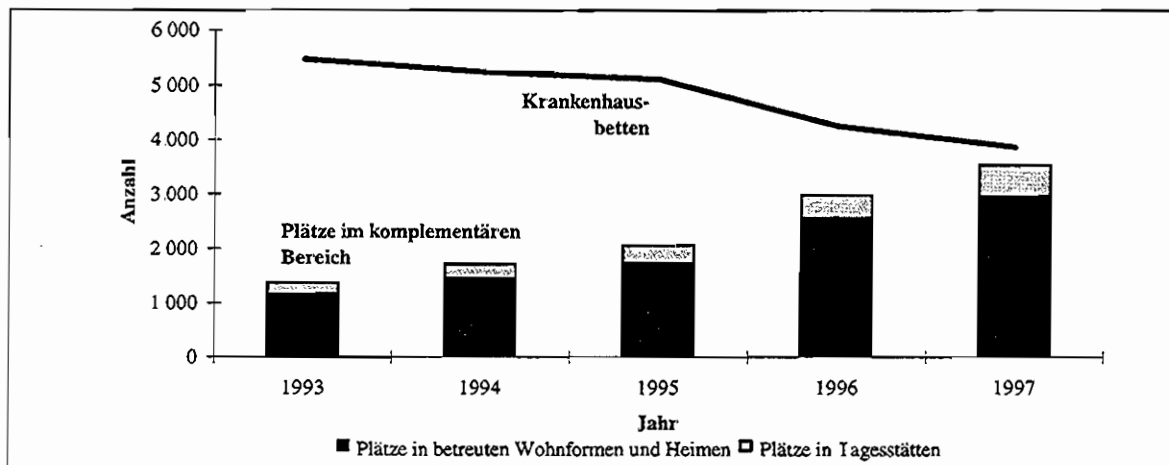
In den vergangenen Jahren konnten in den vorhandenen psychiatrischen Fachkrankenhäusern die Bettenzahlen deutlich gesenkt und die Versorgungsstandards erhöht werden. Damit verbunden wurden an einer größeren Zahl von Allgemeinkrankenhäusern psychiatrische Fachabteilungen aufgebaut. Damit entstand im Land Berlin eine flächendeckende, sektorisierte stationäre Versorgung mit überschaubaren Einzugsbereichen von i.d.R. jeweils weniger als 300.000 Einwohnern. Nach dem Krankenhausplan 93 wird es Ende 1998 auf 1 000 Einwohner je ein Bett geben. Nach der Teilfortschreibung des Krankenhausplanes 93 im Jahre 1997 soll diese Zahl noch einmal auf ca. 0,8 Betten je 1 000 Einwohner abgesenkt werden. Im Zeitraum vom 30.06.1993 bis zum 31.12.1997 wurden in der stationären psychiatrischen Versorgung insgesamt 1.705 Betten zurückgenommen.

Am 31.12.1997 standen für die stationäre Versorgung insgesamt noch 3.860 Betten zur Verfügung.

Parallel zur Rücknahme im Bereich der stationären Versorgung wurde der komplementäre Versorgungsbereich, der insbesondere betreute Wohnformen, tagesstrukturierende Angebote, Kontakt- und Beratungsstellen, Zuverdienstmöglichkeiten sowie Kriseneinrichtungen umfaßt, in erheblichem Maße aufgebaut. Die Seite 213 im Anhang gibt eine Übersicht der 17 Planungsregionen für den ambulanten-komplementären Bereich.

Im Zeitraum vom 01.10.1994 bis 31.12.1997 wurden zum Aufbau der komplementär-ambulanten Versorgung als Bedingung für den Bettenabbau insgesamt 475 Plätze in Tagesstätten und 1 256 Plätze in betreuten Wohnformen sowie aufgrund der Bestimmungen des SGB XI durch Umwandlung von Sonderkrankenhäusern 675 Heimplätze geschaffen. Die Heimeinrichtungen werden zur Zeit inhaltlich neu konzipiert sowie umgebaut und entsprechend dem Bedarf in das regionalisierte Versorgungssystem eingebunden. Dabei wird ein großer Teil der Plätze gemäß ihrer neuen Konzeption in Angebote im Rahmen der Eingliederungshilfe umgewandelt. Insgesamt wurden im genannten Zeitraum Mittel für den Aufbau im komplementären Bereich in einem Umfang von ca. 13,3 Mio. DM bewilligt. Alle Mittel wurden ausschließlich für erforderliche Umbaumaßnahmen, Erstausrüstung der Objekte, Mietvorlauf und zur zeitlich befristeten Finanzierung des Personalvorlaufs in der Anlaufphase eingesetzt. Die Kosten für den Neuaufbau im komplementären Bereich haben, basierend auf einer Vereinbarung zwischen den Krankenkassenverbänden und dem Land Berlin, weitgehend die Krankenkassen getragen. Die folgende Graphik stellt den Bettenabbau direkt dem Aufbau komplementärer Angebote gegenüber.

**Abbildung 1:**  
Gegenüberstellung von Bettenabbau in psychiatrischen Krankenhäusern und Aufbau komplementärer Angebote 1993 bis 1997



## 2. Datengewinnung

### 2.1 Ziele und Hauptfragestellungen der Erhebung

Die Senatsverwaltung für Gesundheit und Soziales hat im Bereich Psychiatrie u. a. die Zuständigkeit für die

- Entwicklungsplanung regional bezogener Versorgungsstrukturen
- die Entwicklung und Vorgabe von Richtwerten und Mindeststandards für das Versorgungssystem
- die Umsetzungsplanung für die Enthospitalisierung.

Zur Erfüllung der damit verbundenen konkreten Anforderungen ist der Aufbau eines umfassenden Dokumentationssystems zur Darstellung der Strukturentwicklung des gemeindeintegrierten psychiatrischen Versorgungssystems unabdingbar. Ebenso notwendig ist der Aufbau einer umfassenden Landesgesundheitsberichterstattung für den Bereich der Psychiatrie. Ein erster Schritt auf dem Weg dorthin war die erstmalige Erhebung von Basisdaten in Einrichtungen des Betreuten Wohnens und in Tagesstätten für psychisch kranke Menschen. Abgesehen von ihrer Bedeutung für die Gesundheitsplanung und -berichterstattung auf Landesebene sollen die erhobenen Daten den Bezirken wichtige Basisinformationen zur Wahrnehmung ihres regionalen Versorgungsauftrages geben.

Das Hauptziel der künftig jährlich durchzuführenden Basisdatenerhebung ist eine fortlaufende Dokumentation des Prozesses der Strukturentwicklung des gemeindepsychiatrischen Betreuungssystems in seiner Umsetzung und seinen Auswirkungen. Auf dieser Grundlage kann eine Qualifizierung des Planungs- und Steuerungsprozesses der Psychiatrieentwicklungsplanung auf Senats- und deren Umsetzung auf Bezirksebene erfolgen. So müssen beispielsweise die im Psychiatrieentwicklungsprogramm enthaltenen Vorgaben für die Versorgungsstruktur und quantitative Richtwerte für die Zukunft fortgeschrieben und ggf. an sich verändernde Bedingungen angepaßt werden. Im Zusammenhang mit der deutlichen Bettenrücknahme im stationären Bereich und dem parallel dazu stattfindenden Aufbau im komplementären Bereich lag das Hauptkenntnisinteresse in der Gewinnung von Informationen über Wanderungsbewegungen von Patienten aus psychiatrischen Kliniken und Abteilungen in

den komplementären Bereich und innerhalb des komplementären Bereiches. Im einzelnen sollten hauptsächlich folgende Fragen beantwortet werden:

- Wie setzt sich die Klientel der betreuten Wohnformen und Tagesstätten medizinisch und soziodemographisch zusammen?
- Auf welchen Wegen und woher kommen die Nutzer dieser Projekte?
- Inwieweit arbeiten die Projekte regionalisiert?
- Innerhalb welcher Zeiträume sind Plätze voraussichtlich nachzubelegen / wie lang ist die durchschnittliche Verweildauer?
- Wie hoch ist der Anteil derjenigen Nutzer, die unmittelbar vor Aufnahme in ein Projekt langzeithospitalisiert waren?
- Gibt es einen Zusammenhang zwischen der Dauer der vorhergehenden Hospitalisierung und der erforderlichen Verweildauer in einem Wohnprojekt oder einer Tagesstätte?
- Welche weiteren Angebote des ambulant / komplementären Versorgungssystems werden in Anspruch genommen?

Der § 26 in Verbindung mit § 30 des Gesetzes über den Öffentlichen Gesundheitsdienst (GDG) in der Fassung vom 04.08.1994 legitimierte als Aufgabenzuweisungsnorm diese Erhebung im ambulant / komplementären Bereich. Allerdings gibt es im Land Berlin z. Z. noch keine gesetzliche Grundlage im Sinne einer Verpflichtungsnorm, die auch freie Träger, die im Auftrag der Bezirke gem. GDG Angebote des psychiatrischen Versorgungssystems betreiben, verpflichtend an die Durchführung von Erhebungen bindet. Im Zusammenwirken mit dem Paritätischen Wohlfahrtsverband, dem Spitzenverband, dem die meisten Träger der psychiatrischen Versorgung angehören, gelang es jedoch, von der Wichtigkeit einer Basisdatenerhebung zu überzeugen. In der Folge nahmen *alle* Träger komplementärer Angebote der Psychiatrie an der Erhebung teil. Damit liegen erstmals in der Geschichte des ambulant-komplementären Versorgungssystems des Landes Berlin Daten vor, die eine Darstellung der komplementären Angebote in den Bereichen Betreutes Wohnen und Tagesstrukturierung ermöglichen. Es wird deutlich, daß es offenbar das Bewußtsein eines gemeinsamen Interesses an einer



kompetenten Planung, Strukturentwicklung und Gesundheitsberichterstattung für den Bereich Psychiatrie gibt

## 2.2 Datengrundlage und Methoden

### 2.2.1 Erhebungsinstrumente und Auswertung

Für die Bereiche Tagesstätten und Betreutes Wohnen wurden jeweils zwei Erhebungsbogenvarianten entwickelt. Mit der Form A wurden Daten erhoben über diejenigen Nutzer des Projektes, die im Jahr vor dem Stichtag (15.05 1997) aus der Betreuung entlassen wurden. Die Form B war auszufüllen für diejenigen Nutzer, die sich zum Stichtag in der Betreuung der Einrichtung befanden. Die Erhebungsbögen enthalten zwischen 16 und 20 Items. Die Bearbeitung erfolgte durch Ankreuzen eines oder mehrerer zutreffender Merkmale pro Item, oder durch die Eintragung numerischer Angaben in vorgegebene Kästchen. Die ersten 10 Items aller 4 Fragebogenvarianten waren identisch. Von einer detaillierten Beschreibung der Erhebungsinstrumente wird an dieser Stelle Abstand genommen. Alle verwendeten Erhebungsbögen sind im Anhang zu finden.

Die Auswertung erfolgte mittels SPSS über die Bildung absoluter und prozentualer Häufigkeiten und unter Anwendung von Kreuztabellen.

### 2.2.2 Ausgangslage

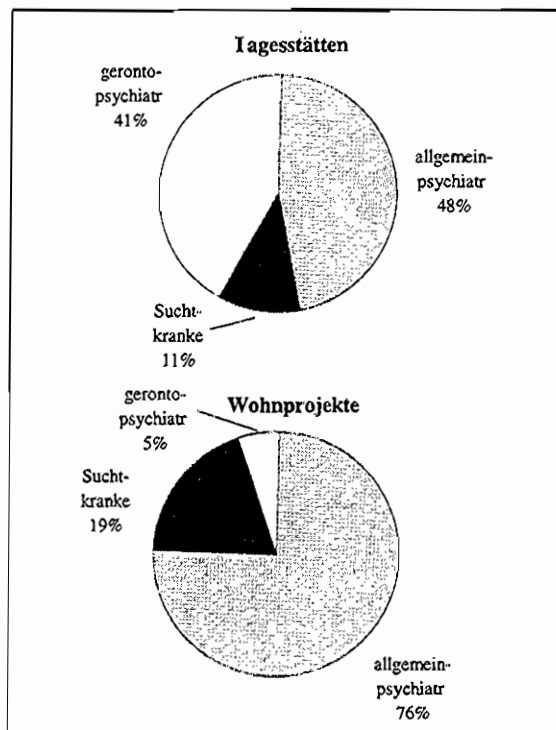
An der Erhebung zur Dokumentation der Strukturentwicklung des gemeindeintegrierten psychiatrischen Versorgungssystems beteiligten sich 67 Träger. Dies sind alle Träger, die zum Zeitpunkt der Stichtagerhebung Angebote im Bereich Tagesstätten und Betreutes Wohnen hatten. Davon betrieben 41 Träger nur Wohneinrichtungen, 9 weitere Träger nur Tagesstätten und 17 Träger boten sowohl Wohn- als auch Tagesstättenplätze an. Zum Stichtag 15.05 97 gab es im ganzen 35 Tagesstätten mit 439 Plätzen. In insgesamt 208 Projekten des Betreuten Wohnens (BEW / BAW, IWG, ÜWH und Verbünde) standen 2.073 Plätze zur Verfügung. Wie viele Erhebungsbögen der Formen A und B in beiden Betreuungsbereichen ausgefüllt wurden, zeigt die folgende Tabelle.

Konzessionierte Plätze zum Stichtag und Anzahl ausgefüllter Erhebungsbögen

Einrichtungsart	Plätze	Bögen A	Bögen B	A+B
Tagesstätten	439	254	498	752
Wohnprojekte	2 073	599	1 821	2 420

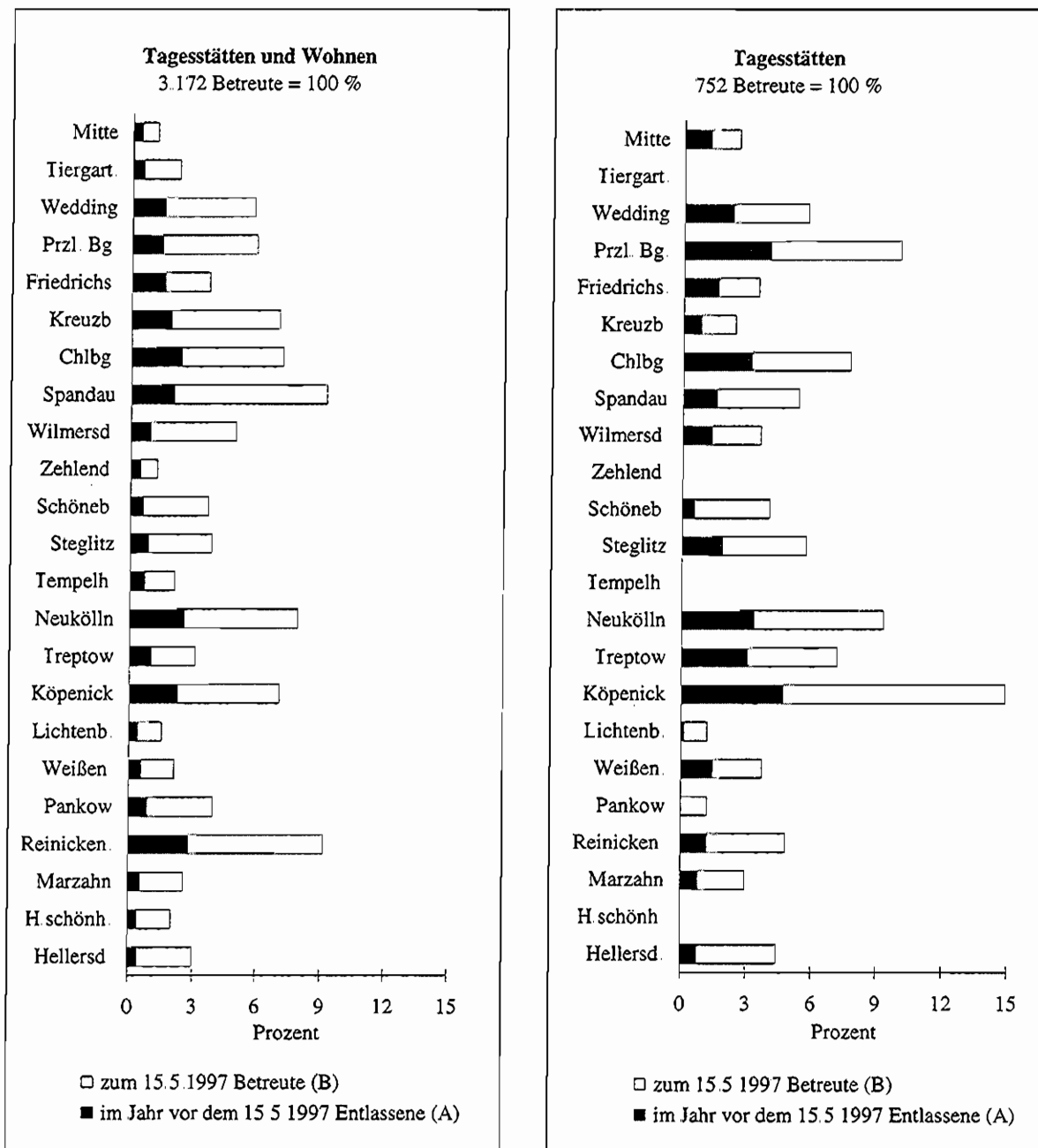
Die folgenden Graphiken zeigen den Anteil der 3 Zielgruppen - Allgemeine Psychiatrie (A), Gerontopsychiatrie (G), Abhängigkeitskranke (S) an der Gesamtzahl der in Tagesstätten bzw. Wohnformen Betreuten. Die Gruppe der Jungen Erwachsenen, für die spezielle Wohnprojekte vorgehalten werden, wurde unter die Zielgruppe der Allgemeinen Psychiatrie subsumiert. Zu Einzelfragen dieser Zielgruppe wird eine gesonderte Ergebnisdarstellung vorgelegt.

Abbildung 2: Verteilung der Betreuten auf die Zielgruppen



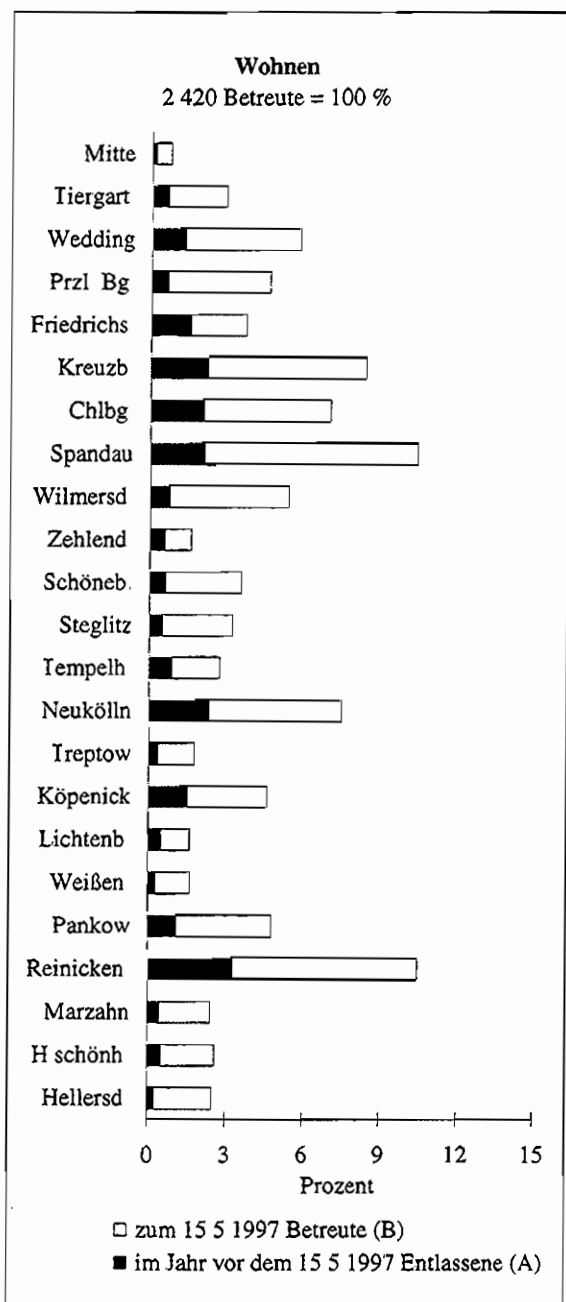
Die Situation in den einzelnen Bezirken verdeutlicht die folgende Abbildung:

**Abbildung 3:**  
**Verteilung der Betreuten auf die Bezirke**



2.2.2.1 Tagesstätten

noch Abbildung 3



4 von 23 Bezirken hatten zum Stichtag keine Tagesstätte. Dies sind die Bezirke Zehlendorf, Hohenschönhausen, Tiergarten und Tempelhof. Die 3 erstgenannten Bezirke bilden jeweils mit einem anderen Bezirk eine gemeinsame Versorgungsregion. Im dazugehörigen zweiten Bezirk (Steglitz, Weißensee, Mitte) befinden sich eine oder mehrere Tagesstätten. Tempelhof bildet eine eigenständige Versorgungsregion und konnte zum Stichtag kein Angebot im tagesstrukturierenden Bereich unterbreiten. 61 % aller Tagesstättenplätze in Berlin halten Angebote im Bereich der Allgemeinen Psychiatrie vor. 28,5 % der Plätze bedienen die Zielgruppe der Gerontopsychiatrie und 10,5 % der Plätze werden speziell für Abhängigkeitskranke vorgehalten. Die Tabelle auf den Seiten 10 und 11 des Tabellenanhangs zeigt eine Übersicht der Tagesstättenplätze nach Bezirken und Zielgruppen sowie deren Auslastung zum Stichtag. Sie gibt außerdem eine Übersicht der in Tagesstätten Betreuten nach Bezirken und Zielgruppen sowie der prozentualen Anteile der einzelnen Zielgruppen an der Gesamtzahl der Betreuten eines Bezirks und Berlins.

Die Auslastung der Tagesstättenplätze landesweit lag zum Stichtag bei 113,4 %. Die Auslastung der Tagesstättenplätze innerhalb der einzelnen Zielgruppen verteilt sich wie folgt:

Allgemeine Psychiatrie (A)	95,1 %
Abhängigkeitskranke (S)	104,3 %
Gerontopsychiatrie (G)	156,0 %

Die insgesamt und in den Zielgruppen Sucht und Gerontopsychiatrie jeweils über 100 % liegende Auslastung kommt dadurch zustande, daß sich Tagesstättenbesucher Plätze teilen. Besonders häufig geschieht dies im Bereich der Gerontopsychiatrie, wo Besucher entweder tage- oder stundenweise in die Einrichtung kommen, so daß die freibleibende Kapazität einem anderen Besucher angeboten werden kann.

Insgesamt weist die sehr hohe Auslastung der Einrichtungen auf einen ausgeprägten Bedarf hin und unterstreicht die Notwendigkeit der Schaffung weiterer Tagesstättenplätze entsprechend dem im Psychiatrieentwicklungsprogramm (PEP) des Landes Berlin vorgesehenen Umfang.

**2.2.2.2 Betreutes Wohnen**

77,5 % aller Wohnplätze bedienen die Zielgruppe der Allgemeinen Psychiatrie. 16,7 % aller Wohnplätze werden für die Zielgruppe der Abhängigkeitskranken vorgehalten und 5,8 % aller Wohnplätze sind für den Bereich der Gerontopsychiatrie vorgesehen. Dabei ist bei der zielgruppenbezogenen Aufteilung der Plätze zu berücksichtigen, daß viele Bezirke nicht alle vorgehaltenen Plätze zielgruppenbezogen ausweisen. Der Anteil der Plätze Abhängigkeitskranken und gerontopsychiatrisch erkrankte Menschen ist daher faktisch höher als in der Erhebung ausgewiesen.

Die Auslastung der betreuten Wohnplätze landesweit lag zum Stichtag bei 87,8 %. Die Auslastung innerhalb der einzelnen Zielgruppen verteilt sich wie folgt:

Allgemeine Psychiatrie (A)	88,3 %
Abhängigkeitskranke (S)	85,0 %
Gerontopsychiatrie (G)	90,1 %

Auf den Seiten 12 und 13 des Tabellenanhangs befindet sich eine Übersicht der betreuten Wohnplätze nach Bezirken und nach Zielgruppen sowie deren Auslastung zum Stichtag. Außerdem gibt sie eine Übersicht der in betreuten Wohnformen Betreuten nach Bezirken und Zielgruppen sowie der prozentualen Anteile der einzelnen Zielgruppen an der Gesamtzahl der Betreuten eines Bezirkes.

Die Tabelle auf Seite 14 des Anhangs gibt eine zusammenfassende Übersicht der auf diesem Hintergrund entstandenen Datenbasis (Anzahl ausgefüllter Erhebungsbögen der 4 Formen nach Bezirken und Zielgruppen)

**3. Darstellung der Ergebnisse**

**3.1 Soziodemographische Übersicht**

**3.1.1 Verteilung von Alter, Geschlecht und Staatsangehörigkeit**

Die vorliegenden Datensätze ermöglichen die Darstellung eines aussagefähigen Gesamtbildes zur soziodemographischen Struktur der Klientel. Die folgende Tabelle zeigt die Anzahl der missings in bezug auf Alter, Geschlecht und Staatsangehörigkeit für die vier verschiedenen Erhebungsbögen.

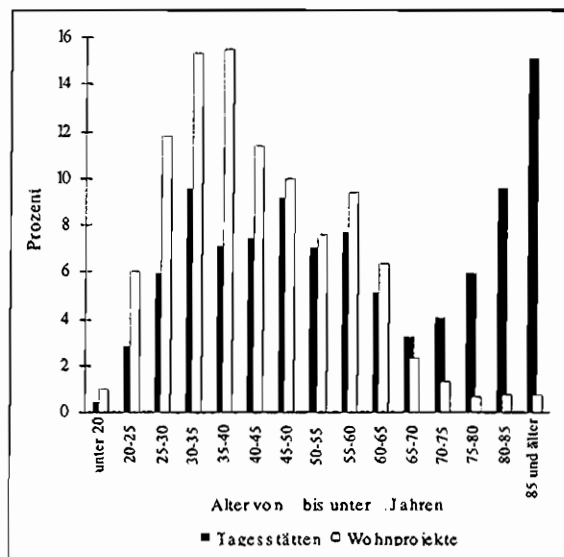
	TS-A (n=254)	TS-B (n=498)	Wo-A (n=599)	Wo-B (n=1.821)
Alter	3	6	9	10
Geschlecht	3	4	12	25
Staatsang	7	4	6	17

**3.1.1.1 Altersstruktur**

Die folgende Abbildung gibt eine Gesamtübersicht der Altersstruktur (landesweit) der Klientel von

Tagesstätten und betreuten Wohnformen unter Berücksichtigung der Angaben auf den Erhebungsbögen der Formen A und B

**Abbildung 4:  
Altersstruktur der Betreuten**



Die Tabelle im Anhang auf Seite 15 enthält die Absolut- und Prozentzahlen zur landesweiten Altersstruktur in Tagesstätten und betreuten Wohnformen. Die Altersstruktur der Tagesstättenbesucher in den einzelnen Bezirken ist der Tabelle auf den Seiten 16 bis 19 des Anhangs zu entnehmen. Die Seiten 20 bis 23 des Tabellenanhangs zeigen die Altersstruktur der Bewohner betreuer Wohnformen nach Bezirken.

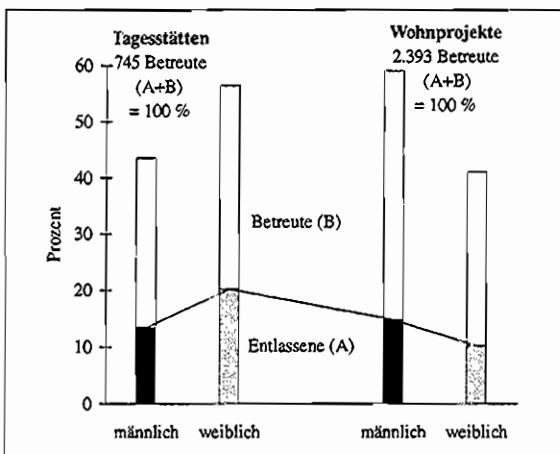
**3.1.1.2 Geschlechterverteilung**

56,5 % aller Berliner Tagesstättenbesucher sind Frauen, 43,5 % sind Männer. Diesem landesweiten Muster folgen 11 Bezirke. Dies sind Kreuzberg, Spandau, Wilmersdorf, Schöneberg, Steglitz, Neukölln, Treptow, Köpenick, Weißensee, Pankow und Reinickendorf

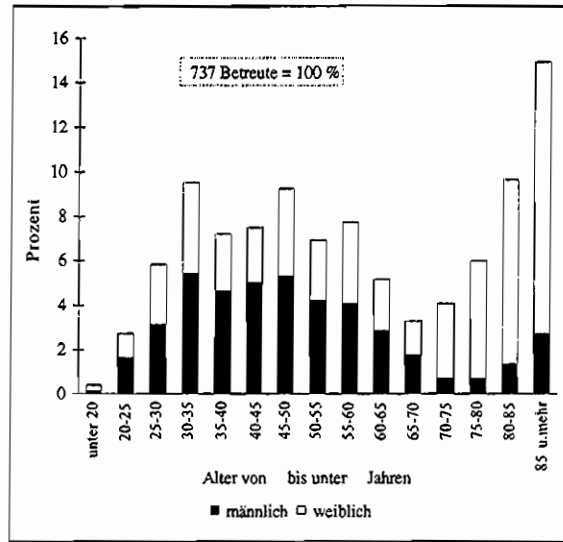
Das umgekehrte Verhältnis findet sich in den 7 Bezirken Mitte, Wedding, Prenzlauer Berg, Charlottenburg, Lichtenberg, Marzahn und Hellersdorf. In Friedrichshain halten sich Männer und Frauen die Waage

In betreuten Wohnformen findet sich ein umgekehrtes Verhältnis. Dort wohnen 59 % Männer und 41 % Frauen. Lediglich 3 Bezirke (Zehlendorf, Tempelhof und Neukölln) bilden eine Ausnahme. Dort liegt der Anteil von Frauen höher als der von Männern. Die Abbildung 5 verdeutlicht die Geschlechterverteilung der Tagesstättenbesucher und Bewohner betreuer Wohnformen in Berlin

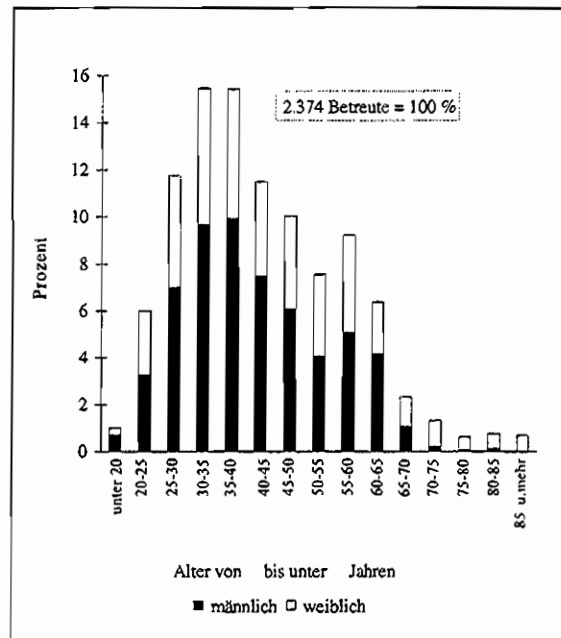
**Abbildung 5:**  
In Tagesstätten und in Wohnprojekten im Jahr vor dem 15.05.1997 aus der Betreuung Entlassene (A) und zum 15.05.1997 Betreute (B) nach Geschlecht



**Abbildung 6:**  
Geschlechterverteilung und Altersstruktur der in Tagesstätten Betreuten



**Abbildung 7:**  
Geschlechterverteilung und Altersstruktur der in Wohnprojekten Betreuten



Häufigkeitstabelle: Seite 24 des Anhangs

### 3.1.1.3 Staatsangehörigkeit

Der Anteil ausländischer Bürger an den in Tagesstätten Betreuten liegt landesweit bei 3,5 % In betreuten Wohnformen beträgt ihr Anteil 4,4 %

Staatsangehörigkeit	TS-A	TS-B	Wo-A	Wo-B
deutsch	243	472	560	1 731
nicht deutsch	4	22	33	73

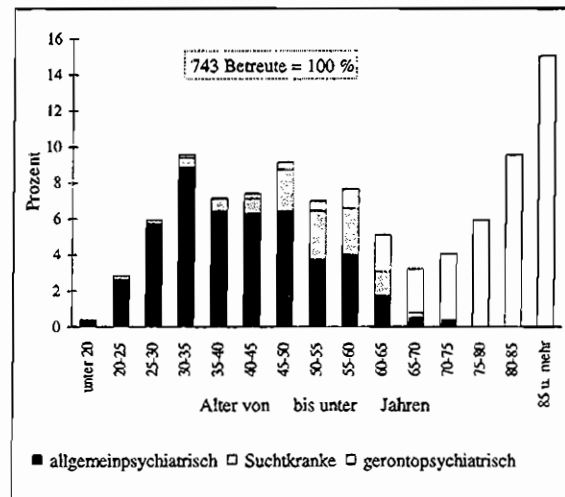
Gemessen am Anteil der ausländischen Bevölkerung an der Einwohnerzahl von Berlin, der 1997 bei 13 % lag (17,4 % in ehemaligen West-Bezirken und 5,6 % in ehemaligen Ost-Bezirken), kommt dem psychiatrischen Versorgungssystem für die Bevölkerungsgruppe mit nichtdeutscher Staatsbürgerschaft eine vergleichsweise geringe Bedeutung zu. Gründe hierfür können im Rahmen dieses Berichtes nicht dargestellt werden, da es hierfür keine Datengrundlage gibt. Die Inanspruchnahme von Tagesstätten und betreuten Wohnformen durch ausländische Bürger in den einzelnen Bezirken ist der Tabelle auf Seite 26 des Anhangs zu entnehmen. Eine zusammenfassende Übersicht der Alters- und Geschlechterstruktur von Tagesstättenbesuchern und Bewohnern betreuter Wohnformen, getrennt nach Staatsbürgerschaft, gibt die Tabelle auf Seite 27 des Anhangs

### 3.1.2 Zielgruppenbezug von Alter, Geschlecht und Staatsangehörigkeit

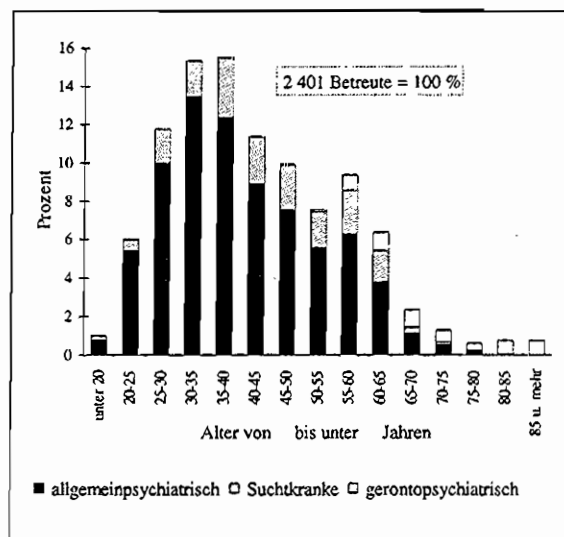
#### 3.1.2.1 Altersstruktur und Zielgruppenbezug

Die Abbildungen 8 und 9 zeigen die landesweiten prozentualen Anteile der Altersgruppen und die Verteilung auf die Zielgruppen.

**Abbildung 8:**  
Altersstruktur und Verteilung auf die Zielgruppen der in Tagesstätten Betreuten



**Abbildung 9:**  
Altersstruktur und Verteilung auf die Zielgruppen der in Wohnprojekten Betreuten



Ausgangspunkt der Zuordnung von Betroffenen zu einer der drei Zielgruppen ist hierbei nicht die angegebene Diagnose, sondern die Nutzung einer Einrichtung, welche für die jeweilige Zielgruppe entwickelt und konzessioniert wurde. Inwieweit die psychiatrischen Diagnosen von Betroffenen den Besuch der speziellen Einrichtung rechtfertigen, wird im Abschnitt 3.2.7 dargestellt. Auf der Seite 28 des Tabellenanhangs findet sich die Übersicht der Absolut- und Prozentzahlen der Betreuten nach Zielgruppen und Altersgruppen (Tagesstätten und Betreutes Wohnen), die die Grundlage der Abbildungen 8 und 9 bildet.

### 3.1.2.2 Geschlechterverteilung und Zielgruppenbezug

Die Betrachtung der Geschlechterverteilung im Zusammenhang mit dem Zielgruppenbezug relativiert die unter 3.1.1.2 dargestellte Geschlechterverteilung wie folgt:

Im Tagesstättenbereich liegt der Frauenanteil nur innerhalb der Zielgruppe „Gerontopsychiatrie“ höher als der der Männer. Einrichtungen für die Zielgruppen „Allgemeine Psychiatrie“ und „Suchtkranke“ werden überwiegend von Männern genutzt.

Im Bereich Betreutes Wohnen trifft die Aussage, daß mehr Männer als Frauen zu den Betroffenen zählen, demgegenüber gerade nicht für die Einrichtungen der Zielgruppe „Gerontopsychiatrie“ zu. Die folgende Tabelle zeigt die Geschlechterverteilung in den Einrichtungstypen:

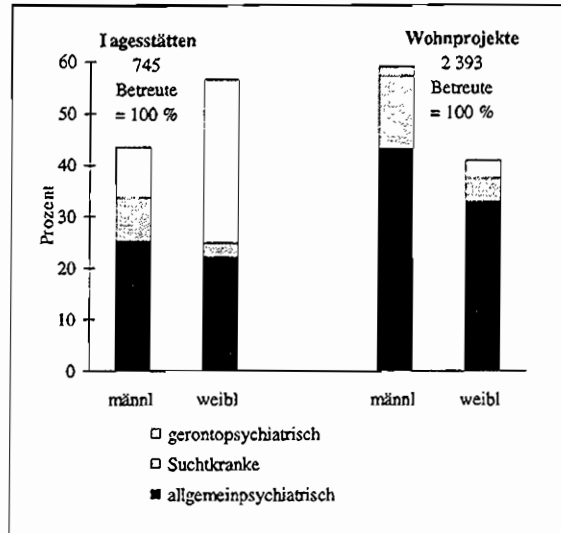
Einrichtungsform	Zielgruppe	Anteil der Männer in %	Anteil der Frauen in %
Tagesstätte	allg. psych	53,3	46,7
	Abh.-kranke	75,9	24,1
	geronto	23,6	76,4
Wohnprojekt	allg. psych	56,8	43,2
	Abh.-kranke	75,3	24,7
	geronto	33,6	66,4

### 3.2 Verteilung psychiatrischer Diagnosen

An den Beginn der folgenden Darstellung müssen Anmerkungen zur Validität der Daten gestellt werden. Die psychiatrischen Diagnosen wurden in der Hauptsache nach ICD 10 abgefragt. Da nicht auszuschließen war, daß dieses Klassifikationsschema bei in der Vergangenheit gestellten Diagnosen nicht angewandt wurde, bestand gleichzeitig die Möglichkeit nach ICD 9 zu antworten. Von dieser Möglichkeit wurde jedoch nur in ca. 60 % der Fälle Gebrauch gemacht. Das bedeutet, daß von 3.172 Erhebungsbögen lediglich 1.932 Angaben zur ICD 9 enthalten. Von der Darstellung der Diagnosen nach ICD 9 wird Abstand genommen.

Die folgende Abbildung verdeutlicht die eben getroffenen Aussagen:

**Abbildung 10:**  
In Tagesstätten und in Wohnprojekten Betreute nach Geschlecht und Verteilung auf die Zielgruppen



Häufigkeitstabelle: Seite 29 des Anhangs

Gleichzeitig weist diese Tabelle den Zielgruppenbezug der Betreuten nach Staatsangehörigkeit aus. Wegen der Kleinteiligkeit der bezirklichen Datensätze wird auf eine bezirksbezogene Darstellung des Zielgruppenbezugs der soziodemographischen Daten verzichtet.

Zwei Einrichtungsträger lehnten die Angabe von Diagnosen grundsätzlich ab. Sie machten entweder keine Angaben oder entschieden sich für das Merkmal „Diagnose unbekannt“. Daraus erklären sich 109 missings. Die folgende Tabelle gibt eine Übersicht der missings und validen Angaben.

**ICD 10: Verhältnis von missings und validen Angaben**

Einrichtungstyp	missings (Summe der beiden folgenden Spalten)	Diagnose unbekannt	keine Angaben	valide Angaben	Angaben insgesamt
YS A	35	24	11	219	254
YS B	53	41	12	445	498
Wo A	37	20	17	562	599
Wo B	114	69	45	1 707	1 821
insges.	239	154	85	2 933	3 172

Relativierend auf die Validität der Antworten zu psychiatrischen Diagnosen wirkt deren sehr unterschiedliche Herkunft. Diagnosen wurden z.T. in Krankenhäusern, von Sozialpsychiatrischen Diensten oder niedergelassenen Ärzten gestellt. Teilweise ist den Trägern von betreuten Wohnprojekten oder Tagesstätten eine Diagnose nicht oder nur verbal umschrieben übermittelt worden. Die Items zur psychiatrischen Diagnose mit Zuordnung zu einem Klassifikationssystem wurden daher z.T. ausschließlich auf dem eigenen Erfahrungshintergrund beantwortet.

Häufig werden Betroffene von mehreren Diagnosen „begleitet“, von denen dann eine als Hauptdiagnose ausgewählt und weitere als Nebendiagnosen benannt wurden. Zu bedenken ist ferner der Umstand, daß die Erhebungsbögen von Angehörigen unterschiedlicher Berufsgruppen beantwortet wurden, was Einfluß auf den Entscheidungsprozeß gehabt haben dürfte. Unter Berücksichtigung aller beschriebenen Umstände erlaubt die Datenbasis zu psychiatrischen Diagnosen lediglich eine ungefähre Einschätzung mit Übersichtscharakter zur Zusammensetzung der Klientel der komplementären Versorgungseinrichtungen im Land Berlin.

### 3.2.1 Landesweite und bezirkliche Verteilung psychiatrischer Hauptdiagnosen (ICD 10)

In der folgenden Tabelle wurden die einzelnen Diagnosegruppen in eine Rangreihe gebracht. Auffällig sind die sehr unterschiedlichen Häufigkeiten und Rangplätze in Tagesstätten und betreuten Wohnformen.

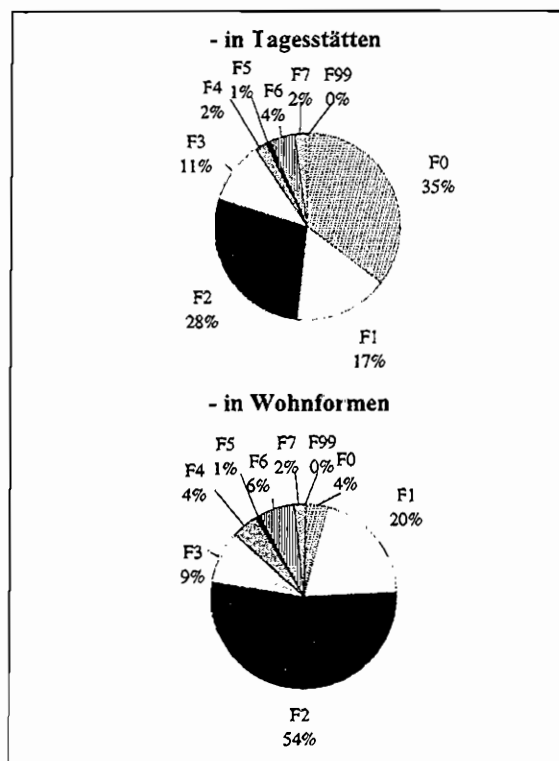
**Häufigkeiten und Rangreihe der Diagnosegruppen in Tagesstätten und betreuten Wohnformen**

Rangplatz	Tagesstätten		Betr. Wohnformen	
	Diagnosegruppe	Verteil. in %	Diagnosegruppe	Verteil. in %
1	F 0	35,2	F 2	53,5
2	F 2	28,0	F 1	20,2
3	F 1	16,7	F 3	8,9
4	F 3	10,3	F 6	6,1
5	F 6	4,2	F 4	4,5
6	F 7	2,0	F 0	3,9
7	F 4	1,8	F 7	1,9
8	F 5	0,9	F 5	0,8
9	F 99	0,5	F 99	0,1

Die genaue Bezeichnung der einzelnen Diagnosegruppen ist der Tabelle auf Seite 30 des Anhangs zu entnehmen.

Eine Übersicht, in welchem Umfang Betroffene mit bestimmten Diagnosegruppen in Tagesstätten bzw. betreuten Wohnformen Aufnahme fanden, geben die folgenden Graphiken:

Abbildung 11: Hauptdiagnosen (ICD 10) der Betreuten





Die detaillierten Angaben zu Diagnosen, getrennt nach ihrer Herkunft aus Tagesstätten / betreuten Wohnformen, ist der Tabelle auf Seite 30 des Anhangs zu entnehmen. Bei der Betrachtung der bezirksbezogenen Darstellung der Angaben zu Diagnosen (Tabellen Seite 31 bis 36 des Anhangs) fällt eine sehr unterschiedliche Verteilung von Diagnosegruppen auf. Es empfiehlt sich, diese Daten in Zusammenhang mit dem Zielgruppenbezug zu stellen, der im folgenden Abschnitt dargestellt wird.

### 3.2.2 Zielgruppenbezug psychiatrischer Hauptdiagnosen (ICD 10) landesweit und nach Bezirken

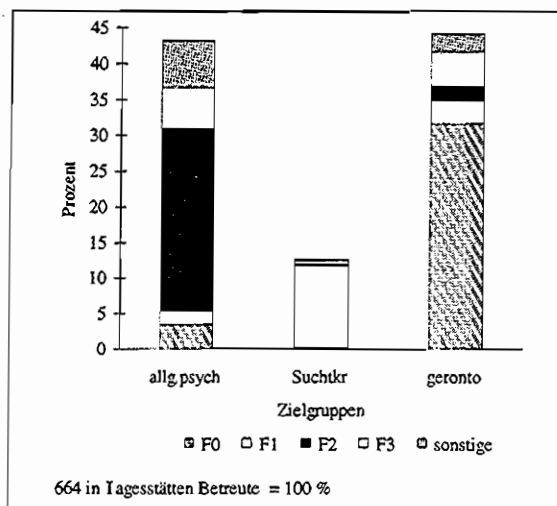
#### Tagesstätten:

In Tagesstätten, die für die Zielgruppe der Allgemeinen Psychiatrie (A) konzessioniert sind, wurden zu 59,2 % Menschen mit Erkrankungen des schizophrenen Formenkreises (F2) betreut. 12,9 % der Tagesstättenbesucher litten hauptsächlich an affektiven Störungen (MDK / depressive Erkrankungen - F3), 8 % an organischen, einschl. symptomatischen Psychosen (F0) und 7 % an Persönlichkeits- und Verhaltensstörungen (F6). 4,5 % der Besucher dieser allgemeinpsychiatrisch orientierten Tagesstätten waren Abhängigkeitskranke (F1). Die restlichen 8,4 % verteilten sich auf die Diagnosegruppen F7, F5 und F99.

In Tagesstätten für die Zielgruppe der Abhängigkeitskranken (S) wurden mit einem Anteil von 91,7 % Menschen mit der Hauptdiagnose F1 betreut. 8,3 % der Angaben zur psychiatrischen Hauptdiagnose verteilten sich auf andere Diagnosegruppen.

In gerontopsychiatrischen Tagesstätten (G) wurde für 71,7 % der Menschen als Hauptdiagnose organisch bedingte, einschließlich symptomatischer psychischer Störungen (F0), angegeben, für 10,6 % affektive Störungen (F3) und für 7,2 % Abhängigkeitserkrankungen (F1). An Erkrankungen des schizophrenen Formenkreises (F2) litten 4,8 % der Besucher gerontopsychiatrischer Tagesstätten. Die restlichen 5,7 % der Angaben verteilten sich auf andere Diagnosegruppen.

Abbildung 12: Psychiatrische Hauptdiagnosen der Betreuten in Tagesstätten nach Zielgruppen



Die landesweite Häufigkeitsverteilung psychiatrischer Hauptdiagnosen von Tagesstättenbesuchern findet sich auf Seite 37 des Tabellenanhangs. Den Seiten 38 bis 45 sind diese Daten getrennt nach Bezirken zu entnehmen. Eine ausführliche Darstellung im Textteil unterbleibt wegen der Fülle des Datenmaterials.

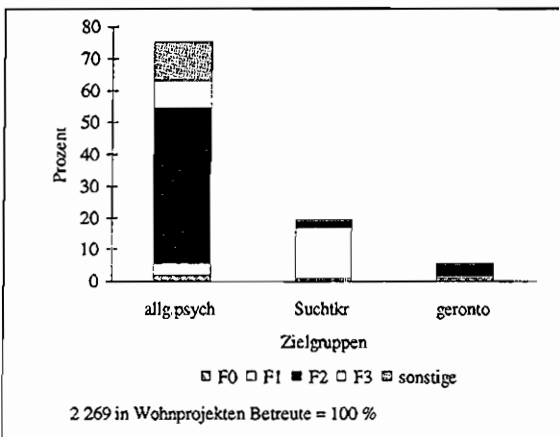
#### Betreute Wohnformen:

In betreuten Wohnformen, die für die Zielgruppe der Allgemeinen Psychiatrie (A) konzessioniert wurden, leben und lebten zu 65,4 % Menschen mit Erkrankungen des schizophrenen Formenkreises (F2). Für 11 % der Bewohner wurden in der Hauptsache affektive Störungen (F3), für 7,5 % Persönlichkeits- und Verhaltensstörungen (F6) angegeben. Bei 5,7 % bildeten neurotische, Belastungs- und somatoforme Störungen (F4) die Hauptdiagnose. 4,9 % der Bewohner waren Abhängigkeitskranke (F1). Die restlichen 5,5 % der Angaben verteilten sich auf andere Diagnosegruppen.

In speziell für Abhängigkeitskranke (S) eingerichteten Wohnformen wurde bei 83,3 % der Bewohner eine Abhängigkeitserkrankung (F1) als Hauptdiagnose angegeben. Bei 7,1 % fand sich als Hauptdiagnose eine Schizophrenie / schizotype und wahnhaftige Störung (F2) und bei 4,8 % der Bewohner organisch bedingte psychische Störungen (F0). Die restlichen 4,8 % der Angaben bezogen sich auf andere Diagnosegruppen.

In gerontopsychiatrischen Wohnformen (G) lebten zu 52,8 % Menschen mit der Hauptdiagnose F2, gefolgt von 18,7 % mit organisch bedingten psychischen Störungen (F0) und 9,8 % Abhängigkeitskranke (F1) sowie jeweils 6,5 % mit affektiven Störungen (F3) und Intelligenzminderung (F7)

**Abbildung 13:**  
Psychiatrische Hauptdiagnosen der Betreuten in Wohnformen nach Zielgruppen



Die landesweite Häufigkeitsverteilung der psychiatrischen Hauptdiagnosen von Bewohnern findet sich auf Seite 37 des Tabellenanhangs. Den Seiten 46 bis 53 sind diese Daten getrennt nach Bezirken zu entnehmen. Auf eine ausführliche Beschreibung im Textteil wird aus Kapazitätsgründen verzichtet.

Insgesamt kann mithin eingeschätzt werden, daß die Einrichtungen im Wesentlichen jeweils von der Zielgruppe in Anspruch genommen werden und wurden, für die sie konzipiert und konzessioniert worden sind.

### 3.2.3 Alters- und Geschlechterverteilung psychiatrischer Hauptdiagnosen (ICD 10)

#### Tagesstätten:

Von 752 Erhebungsbögen aus Tagesstätten (A und B) enthielten 664 gültige Angaben zur psychiatrischen Hauptdiagnose nach ICD 10. 656 von diesen enthielten Angaben zum Alter. 659 Erhebungsbögen enthielten Angaben zur Haupt-

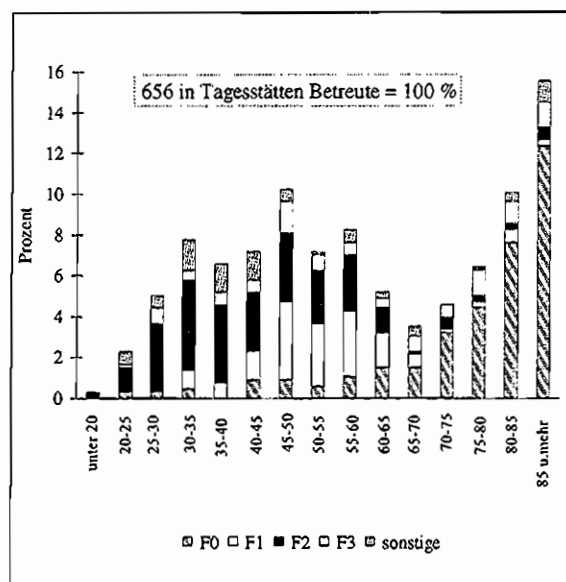
diagnose nach ICD 10 und dem Geschlecht. Auf diese Zahlen beziehen sich jeweils die im folgenden darzustellenden absoluten Häufigkeiten und Prozente. Die Tabelle gibt eine Übersicht der Verteilung psychiatrischer Hauptdiagnosegruppen in den einzelnen Altersgruppen, wobei Altersgruppen zusammengefaßt wurden. Die dieser Übersicht zugrundeliegenden Häufigkeiten zeigt die Tabelle auf Seite 54 des Anhangs.

**Rangfolge psychiatrischer Hauptdiagnosen (ICD 10) bei Tagesstättenbesuchern nach Altersgruppen**

Altersgruppe	Rang 1	Rang 2	Rang 3	Rang 4
< 20 bis <30 J	F 2	F 3	F 6	F 0
30 bis < 40 J	F 2	F 1	F 6	F 3
40 bis < 50 J	F 2	F 1	F 3	F 0
50 bis < 60 J	F 1	F 2	F 0	F 3
60 bis < 70 J.	F 0	F 1	F 2	F 3
70 bis < 80 J.	F 0	F 3	F 2	F 1
80 J und mehr	F 0	F 3	F 2	F 1

Auch die graphische Darstellung verdeutlicht, wie sich das Schwergewicht der Erkrankungen von Tagesstättenbesuchern in den höheren Altersgruppen von schizophrenen Erkrankungen / Abhängigkeitserkrankungen (F2/F1) deutlich hin zu organisch bedingten psychischen Störungen (F0) verschiebt.

**Abbildung 14:**  
Psychiatrische Hauptdiagnosen (ICD 10) der in Tagesstätten Betreuten nach Altersgruppen



**Betreutes Wohnen:**

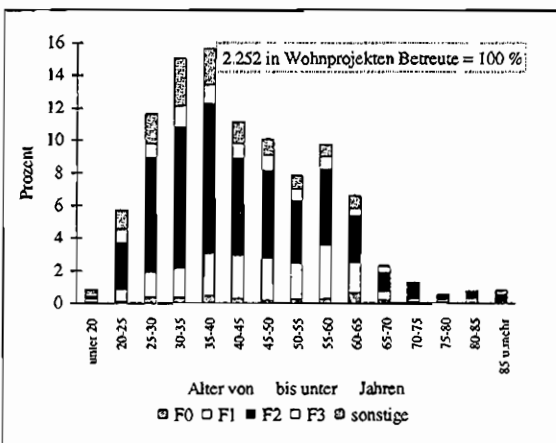
Von 3 420 in betreuten Wohnformen beantworteten Erhebungsbögen enthielten 2 269 Angaben zur Hauptdiagnose nach ICD 10. Davon machten 2 252 auch Angaben zum Alter. 2 242 Bögen enthielten Angaben zur Hauptdiagnose nach ICD 10 und dem Geschlecht. Auf diesen Zahlen basieren die folgenden absoluten Häufigkeiten und Prozente. Die Tabelle gibt eine Übersicht der Verteilung psychiatrischer Hauptdiagnosegruppen in den einzelnen Altersgruppen, wobei Altersgruppen wiederum zusammengefaßt wurden. Die dieser Übersicht zugrundeliegenden Häufigkeiten zeigt die Tabelle auf der Seite 55 des Anhangs

**Rangfolge psychiatr. Hauptdiagnosen (ICD 10) in betreuten Wohnformen nach Altersgruppen**

Altersgruppe	Rang 1	Rang 2	Rang 3	Rang 4
< 20 bis <30 J	F 2	F 1	F 3	F 6
30 bis < 40 J	F 2	F 1	F 6	F 3
40 bis < 50 J	F 2	F 1	F 3	F 4
50 bis < 60 J	F 2	F 1	F 3	F 6
60 bis < 70 J	F 2	F 1	F 3	F 0
70 bis < 80 J	F 2	F 0	F 1	F 3
80 J und mehr	F 2	F 0	F 6	F 4

Anders als in Tagesstätten bleibt in betreuten Wohnformen die Diagnose F 2 über alle Altersgruppen hinweg auf Rang 1. Konstant auf Rang 2 bis zur Altersgruppe der bis zu 70jährigen liegen Abhängigkeitskranke, in den höheren Altersgruppen Menschen mit der Diagnose F0.

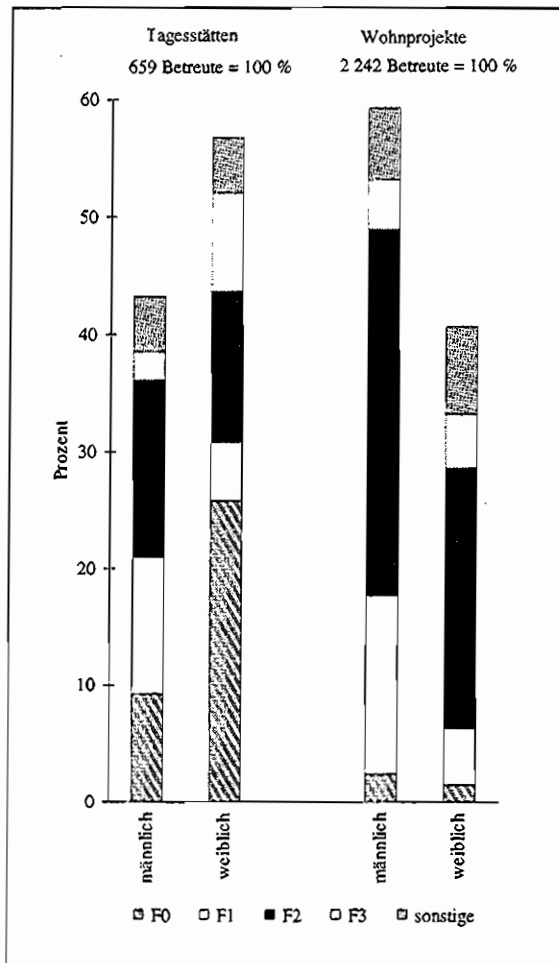
**Abbildung 15:**  
Psychiatrische Hauptdiagnosen (ICD 10) der in Wohnprojekten Betreuten nach Altersgruppen



Die nächste Abbildung zeigt die Verteilung der am häufigsten vertretenen Diagnosegruppen auf Männer und Frauen.

Es ist erkennbar, daß in Tagesstätten insgesamt mehr Männer als Frauen betreut werden. Es werden mehr Männer mit Abhängigkeitserkrankungen (F1) und Erkrankungen des schizophrenen Formenkreises (F2) betreut als Frauen. Unter den weiblichen Tagesstättenbesuchern ist der Anteil derjenigen sehr hoch, die unter organisch bedingten psychischen Störungen (F0) leiden. Auch in betreuten Wohnformen liegt der Anteil der abhängigkeitskranken Männer deutlich höher als der der Frauen. Bei der Diagnosegruppe F2 sind die Unterschiede weniger ausgeprägt als in Tagesstätten. Auf Seite 56 des Anhangs findet sich die Tabelle mit den absoluten Häufigkeiten und Prozenten.

**Abbildung 16:**  
Psychiatrische Hauptdiagnosen (ICD 10) der betreuten Männer und Frauen



### 3.2.4 Landesweite und bezirkliche Verteilung psychiatrischer Nebendiagnosen und ihr Bezug zu psychiatrischen Hauptdiagnosen (ICD 10)

#### Angaben zu Nebendiagnosen (ICD 10)

Einrichtungsart	Erhebungsbögen mit mindestens einer Angabe zur Nebendiagnose	Anteil an der Gesamtzahl der Erhebungsbögen in %
IS-A	59	23,2
IS-B	140	28,1
Wo-A	218	36,4
Wo-B	568	31,2

Der Tabelle ist zu entnehmen, daß für etwa 70 % der Betroffenen keine Angaben zu psychiatrischen Nebendiagnosen gemacht wurden. Es bleibt unklar, ob es bei diesen keine Nebendiagnosen gibt, oder falls doch, welche. Aussagen zur Verteilung der Nebendiagnosen innerhalb einzelner Bezirke, zur Alters- und Geschlechterverteilung sowie zum Zielgruppenbezug von Nebendiagnosen wären fehlerbehaftet, da sie sich auf einen zu kleinen Ausschnitt der Gesamtmenge beziehen. Eine Betrachtung unter diesen Aspekten wird daher unterlassen. Die absoluten Häufigkeiten der Nennung einzelner Nebendiagnosegruppen landesweit ist der Tabelle auf den Seiten 57/58 des Anhangs zu entnehmen. Die Grundlage sinnvoller Aussagen kann sie jedoch bestenfalls im Zusammenhang mit der Darstellung der Nebendiagnosen in bezug zu den Hauptdiagnosen bilden. Diese findet sich auf den Seiten 59 und 60 des Tabellenanhangs. Da im Falle der Angabe mehrerer Nebendiagnosen eine Gewichtung nicht gefragt war, konnten die Nebendiagnosen 1 und 2 zusammengefaßt und so gemeinsam mit der Hauptdiagnose gekreuzt werden. Für die 5 häufigsten Hauptdiagnosen (F0, F2, F1, F3, F6 in absteigender Rangfolge) wird im folgenden die Rangfolge der jeweils gleichzeitig benannten Nebendiagnosen dargestellt

Für *Tagestätten* gilt: Die Hauptdiagnose F0 wird am häufigsten zusammen mit der Nebendiagnose F3 und in absteigender Reihenfolge F1 und F2 genannt.

Die Hauptdiagnose F2 wird am häufigsten zusammen mit der Nebendiagnose F7 und in absteigender Reihenfolge mit den Nebendiagnosen F1 und F3 genannt.

Die Hauptdiagnose F1 wird am häufigsten zusammen mit der Nebendiagnose F0 und in absteigender Reihenfolge mit den Diagnosen F6 und F7 genannt.

Die Hauptdiagnose F3 wird am häufigsten zusammen mit der Nebendiagnose F0 und in absteigender Reihenfolge mit den Nebendiagnosen F1 und F6 genannt.

Die Hauptdiagnose F6 wird am häufigsten zusammen mit der Nebendiagnose F7 und in absteigender Reihenfolge zusammen mit F4 und F3 genannt

*In betreuten Wohnformen* finden sich vor allem folgende Kombinationen von Haupt- und Nebendiagnosen:

Die Hauptdiagnose F2 wird am häufigsten in Kombination mit F1 und in absteigender Reihenfolge mit F6 und F7 benannt

Die Hauptdiagnose F1 wird am häufigsten in Kombination mit F6 und in absteigender Reihenfolge mit F2 und F0 benannt.

Die Hauptdiagnose F3 wird am häufigsten in Kombination mit F4 und in absteigender Reihenfolge mit F1 und F6 benannt.

Die Hauptdiagnose F6 wird am häufigsten in Kombination mit F7 und in absteigender Reihenfolge mit F1 und F4 benannt

### 3.3 In der Betreuung zu berücksichtigende körperliche Erkrankungen und Behinderungen

#### 3.3.1 Landesweite und bezirkliche Verteilung körperlicher Erkrankungen und Behinderungen

Der Anteil der missings bei der Beantwortung des Item 6 lag insgesamt unter 2 %. Der Anteil derjenigen Betroffenen, bei denen keine körperliche Erkrankung oder Behinderung vorliegt oder vorlag, die bei der Betreuung zu berücksichtigen ist oder war, liegt sowohl in Tagesstätten als auch in betreuten Wohnformen deutlich höher als der Anteil derer, bei denen eine Erkrankung oder Behinderung zu berücksichtigen war.

In *Tagesstätten* lagen nur bei 45,4 % der Besucher eine oder mehrere Erkrankungen / Behinderungen vor.

In *betreuten Wohnformen* war nur bei 30,4 % der Betroffenen eine körperliche Erkrankung/ Behinderung bei der Betreuung zu berücksichtigen

Häufigkeitstabelle: Seite 61 des Anhangs

Der überwiegende Teil der Bezirke folgt dem landesweiten Muster.

Im Bereich der *Tagesstätten* bilden 4 Bezirke eine Ausnahme Dies sind Charlottenburg, Spandau, Treptow und Köpenick In diesen Bezirken gibt es mehr Tagesstättenbesucher mit körperlichen Erkrankungen / Behinderungen als solche ohne Dies sind in Charlottenburg 57,9 %, in Spandau 60 %, in Treptow 90,7 % und in Köpenick 80,4 %. Anzu-merken ist, daß die Bezirke Spandau und Treptow ausschließlich gerontopsychiatrisch orientierte Tagesstättenplätze vorhalten In Charlottenburg und Köpenick gibt es Tagesstättenplätze für alle drei Zielgruppen, jedoch ist der Anteil der gerontopsychiatrischen Tagesstättenplätze verhältnismäßig hoch.

Häufigkeitstabellen: Seiten 62 und 63 des Anhangs

Im Bereich der *betreuten Wohnformen* folgen 18 Bezirke ganz klar dem eingangs genannten Muster. Bei ihnen liegt der Anteil derjenigen, die keine körperliche Erkrankung oder Behinderung hatten, bei

60 % oder mehr. Bei weiteren 5 Bezirken halten sich diejenigen, die eine Erkrankung hatten und solche, bei denen keine vorlag, etwa die Waage.

Häufigkeitstabellen: Seiten 64 und 65 des Anhangs

#### 3.3.2 Zielgruppenbezogenheit körperlicher Erkrankungen und Behinderungen

##### Tagesstätten:

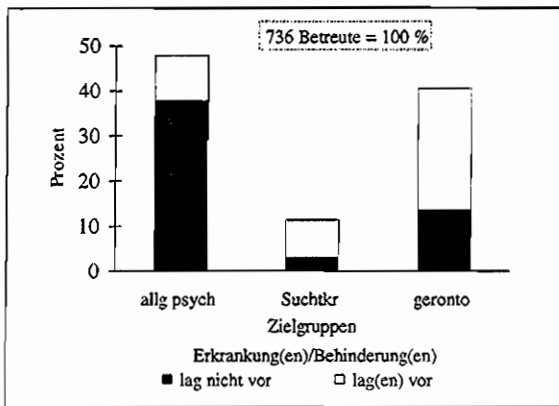
54,6 % aller Tagesstättenbesucher (Bogen A und B) hatten keine körperlichen Erkrankungen oder Behinderungen, die in der Betreuung zu berücksichtigen gewesen wären. Diese Gruppe umfaßt absolut 402 Betroffene. 69,1 % dieser besuchen allgemeinspsychiatrisch orientierte Tagesstätten (A) 5,7 % besuchen Tagesstätten für Abhängigkeitskranke (S) und 25,2 % gerontopsychiatrische Tagesstätten (G)

45,4 % aller Tagesstättenbesucher (Bogen A und B) hatten eine oder mehrere körperliche Erkrankungen. Diese Gruppe umfaßte 334 Betroffene Von ihnen besuchten 23 % allgemeinspsychiatrische Tagesstätten (A), 18 % Tagesstätten für Abhängigkeitskranke (S) und 59 % gerontopsychiatrische Tagesstätten (G)

##### Betreute in Tagesstätten nach Zielgruppen in Prozent

körperliche Erkr./Behind.	A (n = 356)	S (n = 84)	G (n = 312)
mit	21,2	72,6	66,2
ohne	78,8	27,4	33,8

**Abbildung 17:**  
Bei der Betreuung zu berücksichtigende (chronische) körperliche Erkrankungen/Behinderungen der in Tagesstätten Betreuten nach Zielgruppen



**Betreute Wohnformen:**

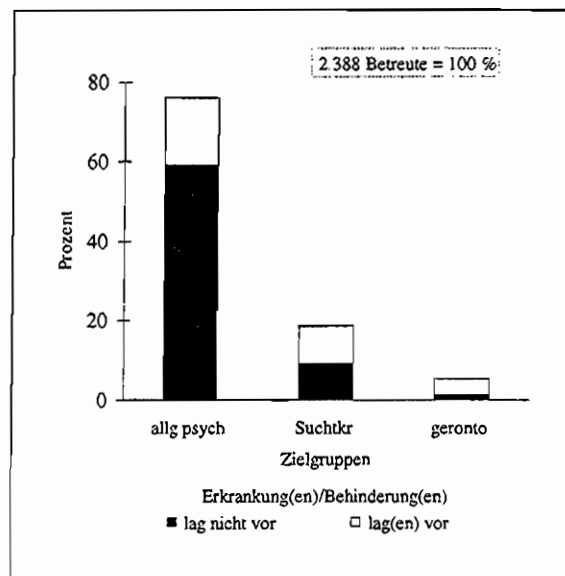
69,6 % aller Bewohner (Bogen A und B) hatten keine körperlichen Erkrankungen oder Behinderungen. Diese Gruppe bildeten absolut 1 662 Betroffene. Von ihnen lebten 85 % in allgemeinspsychiatrischen Wohnformen, 13 % in Wohnformen für Abhängigkeitskranke und 2 % in gerontopsychiatrisch orientierten Wohnformen.

30,4 % aller Bewohner hatten eine oder mehrere körperliche Erkrankungen oder Behinderungen, die bei der Betreuung zu berücksichtigen waren. Diese Gruppe umfaßte absolut 726 Betroffene. Von ihnen lebten 56 % in allgemeinspsychiatrischen Wohnformen, 31 % in Wohnformen für Abhängigkeitskranke und 13 % in gerontopsychiatrisch orientierten Wohnformen.

**In Wohnprojekten Betreute nach Zielgruppen in Prozent**

körperliche Erkr./Behind.	A (n = 1.837)	S (n = 456)	G (n = 127)
mit	22,2	51,4	74,0
ohne	77,8	48,6	26,0

**Abbildung 18:**  
Bei der Betreuung zu berücksichtigende (chronische) körperliche Erkrankungen/Behinderungen der in Wohnprojekten Betreuten nach Zielgruppen



Eine direkte Gegenüberstellung von Tagesstätten und betreuten Wohnformen ergibt besonders innerhalb der Zielgruppe der Abhängigkeitskranke deutliche Unterschiede. In betreuten Wohnformen für Abhängigkeitskranke leben zu jeweils etwa gleichen Teilen Menschen mit und ohne körperliche Erkrankungen/Behinderungen. In Tagesstätten hingegen sind nahezu ¾ der Besucher körperlich erkrankt oder behindert und davon haben 64 % sogar mehrere Erkrankungen/Behinderungen. Im Zusammenhang mit der Betrachtung des Verhältnisses von psychiatrischer Haupt- und Nebendiagnose in Tagesstätten ist davon auszugehen, daß in Tagesstätten für Abhängigkeitskranke mehrfach geschädigte chronisch Abhängigkeitskranke betreut werden, die eines hohen Betreuungsaufwandes bedürfen. Innerhalb der Zielgruppe Gerontopsychiatrie sind die Unterschiede zwischen betreuten Wohnformen und Tagesstätten nicht so deutlich ausgeprägt wie bei den Abhängigkeitskranken. Ähnlich verhält es sich beim Vergleich von Tagesstätten und betreuten Wohnformen der Zielgruppe Allgemeine Psychiatrie. Auch hier sind die Unterschiede weniger deutlich.

Häufigkeitstabelle: Seite 66 des Anhangs

### 3.3.3 Gegenüberstellung von psychiatrischen Hauptdiagnosen und körperlichen Erkrankungen und Behinderungen

Die Häufigkeitstabellen auf den Seiten 67 und 68 des Tabellenanhangs zeigen das Verhältnis aller psychiatrischen Hauptdiagnosen (F0 bis F99) zum Item 6 (körperliche Erkrankungen/Behinderungen) Im Text gehen wir nur auf die häufigsten Hauptdiagnosen (F0, F1, F2, F3, F4 und F6) ein

Erwartungsgemäß werden bei Menschen mit der Hauptdiagnose F0 (organische, einschl. symptomatische psychische Störungen) zu 63,8 % (Tagesstätten) bzw. 69,3 % (betreute Wohnformen) auch körperliche Erkrankungen/Behinderungen angegeben.

Auch mit der psychiatrischen Hauptdiagnose F1 (Störungen durch psychotrope Substanzen) liegt der Anteil der Menschen mit körperlichen Erkrankungen/Behinderungen mit 69,4 % in Tagesstätten bzw. 50,2 % in betreuten Wohnformen recht hoch Anders verhält es sich bei Menschen mit der Hauptdiagnose F2. Nur 15,6 % der Tagesstättenbesucher mit dieser Diagnose haben eine oder mehrere körperliche Erkrankungen/Behinderungen. Bei den Bewohnern liegt deren Anteil bei 22,5 %

Affektive Störungen (F3) gehen bei Tagesstättenbesuchern zu 49,3 % mit körperlichen Erkrankungen/Behinderungen einher, in betreuten Wohnformen jedoch nur zu 23,6 %. 58,3 % der Tagesstättenbesucher mit der Hauptdiagnose F4 leiden unter einer oder mehreren körperlichen Erkrankungen/Behinderungen 23% der Bewohner mit der Hauptdiagnose F4 haben eine oder mehrere körperliche Erkrankungen/Behinderungen

### 3.4 Darstellung der an der Vorbereitung der Aufnahme Betroffener in betreute Wohnformen und Tagesstätten beteiligten Einrichtungen und Dienste

#### 3.4.1 Tagesstätten

##### 3.4.1.1 Darstellung der vorrangig beteiligten Einrichtungen und Dienste landesweit und nach Bezirken

Von den 752 in Tagesstätten ausgefüllten Erhebungsbögen (A und B) enthielten 8 keine Angaben zum Item 7

28,6 % der Tagesstättenbesucher und 26,8 % der Bewohner mit der Hauptdiagnose F6 haben körperliche Erkrankungen/Behinderungen.

Abbildung 19:

Bei der Betreuung zu berücksichtigende (chronische) körperliche Erkrankungen/Behinderungen innerhalb ausgewählter Hauptdiagnosegruppen (ICD 10) der in Tagesstätten Betreuten

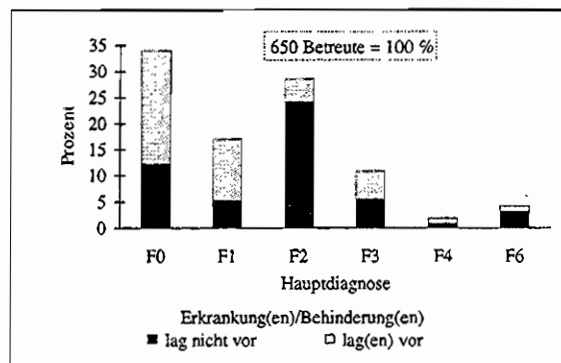
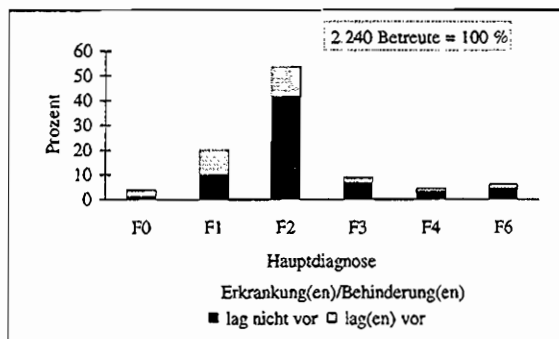


Abbildung 20:

Bei der Betreuung zu berücksichtigende (chronische) körperliche Erkrankungen/Behinderungen innerhalb ausgewählter Hauptdiagnosegruppen (ICD 10) der in Wohnprojekten Betreuten



An der Vorbereitung der Aufnahme Betroffener in Tagesstätten sind landesweit mit 31,5 % psychiatrische Krankenhäuser am stärksten vertreten, gefolgt mit 17,7 % von „sonstigen“, die von allen Merkmalen des Items 7 nicht erfaßt wurden. Da die Erhebungsbögen keine Angaben dazu vorsahen, um welche „sonstige“ es sich handelt, können keine Aussagen hierzu getroffen werden

Zu 14 % sind Sozialpsychiatrische Dienste und zu 13,4 % Angehörige an der Vorbereitung von Aufnahmen in Tagesstätten beteiligt  
Es folgen mit 7,2 % Betroffene selbst (Selbstmelder), mit 6,8 % der Träger der Tagesstätte und mit 6,3 % Träger eines betreuten Wohnprojektes. Eine nachrangige Rolle spielen mit 2,8 % die niedergelassenen Ärzte.

Häufigkeitstabelle: Seite 69 des Anhangs

Rangplatz	vorrangig vorbereitende Einrichtung
1	psychiatrisches Krankenhaus
2	sonstige
3	Sozialpsychiatrischer Dienst
4	Angehörige
5	Selbstmelder
6	Träger der Tagesstätte
7	Träger eines betreuten Wohnprojektes

Bei der Darstellung der Rangplatzverteilung innerhalb einzelner Bezirke spielen die 4 Bezirke Tiergarten, Zehlendorf, Tempelhof und Hohenschönhausen, die zum Stichtag keine Tagesstättenplätze vorhielten, keine Rolle.

#### Psychiatrische Krankenhäuser:

Für 8 von 19 Bezirken gilt, daß das psychiatrische Krankenhaus als vorrangig an der Vorbereitung der Aufnahme in Tagesstätten Beteiligter auf Rang 1 lag. Dies sind die Bezirke Mitte, Wedding, Prenzlauer Berg, Friedrichshain, Steglitz, Köpenick, Reinickendorf und Hellersdorf. In 5 Bezirken liegt das psychiatrische Krankenhaus auf Rang 2 (Charlottenburg, Spandau, Schöneberg, Weißensee, Marzahn) und in 5 Bezirken auf Rang 3 (Kreuzberg, Wilmersdorf, Neukölln, Treptow, Lichtenberg).

#### Sozialpsychiatrische Dienste:

Der Sozialpsychiatrische Dienst als vorrangig an der Aufnahme Beteiligter liegt in keinem Bezirk auf Rang 1, jedoch in 6 Bezirken auf Rang 2 (Wedding, Prenzlauer Berg, Friedrichshain, Köpenick, Lichtenberg, Hellersdorf). Auf Rang 3 rangiert der Sozialpsychiatrische Dienst in 4 Bezirken (Mitte, Charlottenburg, Spandau, Weißensee) und auf Rang 4 in 5 Bezirken (Schöneberg, Steglitz, Neukölln, Treptow, Marzahn). In Reinickendorf bildet der Sozialpsychiatrische Dienst auf Rang 5, zusammen mit

der Gruppe der Angehörigen das Schlußlicht der Beteiligten. Im Bezirk Wilmersdorf wurde der Sozialpsychiatrische Dienst kein einziges Mal als vorrangig an der Vorbereitung der Aufnahme in Tagesstätten Beteiligter benannt.

#### Angehörige:

Angehörige liegen in Spandau und Wilmersdorf auf Rang 1, gefolgt von den Bezirken Kreuzberg, Steglitz, Treptow und Pankow, wo sie auf Rang 2 rangieren. Auf Rang 3 finden sich Angehörige in Wedding und Friedrichshain, auf Rang 4 in Charlottenburg, Schöneberg, Köpenick, Weißensee und Hellersdorf, und auf Rang 5 in Reinickendorf und Prenzlauer Berg. In Mitte, Neukölln, Lichtenberg und Marzahn sind Angehörige an der Vorbereitung von Aufnahmen in Tagesstätten offenbar nicht beteiligt.

#### Selbstmelder:

Selbstmelder liegen in Schöneberg und Neukölln auf Rang 1, in Weißensee auf Rang 2, in Friedrichshain, Reinickendorf und Hellersdorf auf Rang 3, in Mitte, Wedding und Prenzlauer Berg auf Rang 4. In Köpenick findet man die Selbstmelder auf Rang 7. In allen anderen Bezirken spielen sie keine Rolle.

#### Einrichtungsträger:

Der Träger der Tagesstätte als vorrangig an der Vorbereitung Beteiligter liegt in Lichtenberg und Weißensee auf Rang 1, in Mitte und Wilmersdorf auf Rang 2, in Friedrichshain und Marzahn auf Rang 3, in Prenzlauer Berg, Treptow und Hellersdorf auf Rang 4, in Steglitz, Spandau und Köpenick auf Rang 5 und in Neukölln auf Rang 6. Nicht in Erscheinung tritt der Träger der Tagesstätte in diesem Zusammenhang in den Bezirken Wedding, Kreuzberg, Charlottenburg, Schöneberg, Pankow und Reinickendorf.

Häufigkeitstabellen: Seiten 70 bis 72 des Anhangs

#### 3.4.1.2 Vorrangig beteiligte Einrichtungen und Dienste nach Zielgruppen

Im Vergleich zur landesweit über alle Zielgruppen aufgestellten Rangreihe der beteiligten Einrichtungen gibt es zwischen den Zielgruppen Allgemeine



Psychiatrie (A), Abhängigkeitskranke (S) und Gerontopsychiatrie (G) deutliche Unterschiede. Während das psychiatrische Krankenhaus, landesweit über alle Zielgruppen auf Rang 1 liegend, in den Zielgruppen A und S ebenfalls auf Rang 1 ist, nimmt es bei der Zielgruppe G lediglich Rang 3 ein

Die sonstigen Einrichtungen, landesweit auf Rang 2, liegen innerhalb der Zielgruppe G auf Rang 1. Um bei der Wiederholungserhebung des Jahres 1998 zu diesem Problem näheren Aufschluß zu erhalten, wurden in die überarbeiteten Erhebungsbögen die Merkmale Einzelfallhelfer, Sozialstation und gerichtlicher Betreuer aufgenommen und die Möglichkeit geschaffen, unter dem Merkmal „sonstige“ mitzuteilen, um welche es sich dabei handelt. Die Sozialpsychiatrischen Dienste werden bei der Vorbereitung von Aufnahmen in Tagesstätten am häufigsten bei Abhängigkeitskranken in Anspruch genommen, gefolgt von der Zielgruppe Allgemeine Psychiatrie und dann Gerontopsychiatrie

Angehörige spielen besonders bei der Zielgruppe Gerontopsychiatrie eine wesentliche Rolle. Sie liegen hier auf Rang 2, während innerhalb der Zielgruppen Allgemeine Psychiatrie und Abhängigkeitskranke die Angehörigen lediglich auf Rang 7 zu liegen kommen. Träger eines betreuten Wohnprojektes als vorrangig an der Vorbereitung der Aufnahme Beteiligte finden sich hauptsächlich bei der Zielgruppe Allgemeine Psychiatrie. Hier belegen sie den Rang 2, während sie bei den Abhängigkeitskranken auf Rang 6 und innerhalb der Zielgruppe Gerontopsychiatrie sogar nur auf Rang 8 rangieren

**Rangfolge in den Zielgruppen**

vorb. Einrichtung	insgesamt	A	S	G
psychiatr. Krankenhaus	1	1	1	3
sonstige	2	4	3	1
Sozialpsychiatr. Dienst	3	3	2	4
Angehörige	4	7	7	2
Selbstmelder	5	5	5	6
eigener Träger	6	6	4	5
Träger e Wohnprojektes	7	2	6	8

### 3.4.1.3 Übersicht aller beteiligten Einrichtungen und Dienste

Im Item 8 konnten weitere an der Vorbereitung der Aufnahme beteiligte Einrichtungen benannt werden. Dabei waren bis zu 2 Nennungen möglich

Von 254 Erhebungsbögen der Form IS-A enthielten 250 Angaben zu vorbereitenden Einrichtungen. 118 mal wurde lediglich die vorrangig vorbereitende Einrichtung benannt, 136 Erhebungsbögen benannten sowohl eine vorrangig vorbereitende als auch eine weitere vorbereitende Einrichtung. Lediglich 44 Erhebungsbögen enthielten neben der Nennung der vorrangig vorbereitenden Einrichtung genau 2 weitere Angaben zu vorbereitenden Einrichtungen. Von 498 Erhebungsbögen der Form IS-B enthielten 495 Bögen Angaben zu vorbereitenden Einrichtungen. In 165 Fällen wurde nur die vorrangig vorbereitende Einrichtung benannt, während in 243 Erhebungsbögen zusätzlich eine zweite vorbereitende Einrichtung und in weiteren 87 Erhebungsbögen sogar 2 weitere vorbereitende Einrichtungen benannt wurden.

Faßt man die Angaben aus den Erhebungsbögen IS-A und IS-B unter Item 8 zusammen, ergibt sich folgendes Bild:

Am häufigsten genannt wurde der eigene Träger, gefolgt von Angehörigen und sonstigen Einrichtungen. Auf Rang 4 liegen niedergelassene Ärzte, gefolgt von psychiatrischen Krankenhäusern und Selbstmeldern auf den Rängen 5 und 6

Läßt man einmal die Schwerpunktsetzung zwischen vorrangig beteiligten Einrichtungen und weiteren beteiligten Einrichtungen außer acht und faßt die Angaben der Items 7 und 8 zusammen, ergibt sich ein völlig anderes Bild. Landesweit und über alle Zielgruppen hinweg sind eindeutig psychiatrische Krankenhäuser am häufigsten an der Vorbereitung von Aufnahmen in Tagesstätten beteiligt. Gleich darauf folgen die Träger der Tagesstätten, mit einem geringen Abstand Angehörige, dicht gefolgt von den Sozialpsychiatrischen Diensten und sonstigen nicht näher bezeichneten Einrichtungen. Mit großem Abstand folgen dann Selbstmelder und Träger eines betreuten Wohnprojektes.

Häufigkeitstabelle: Seite 69 des Anhangs

**3.4.1.4 Wohnsituationen von Tagesstättenbesuchern und an der Vorbereitung der Aufnahme vorrangig beteiligte Einrichtungen und Dienste**

202 Tagesstättenbesucher lebten *allein ohne Beteiligung ambulanter Pflegedienste*. In 47 % aller Fälle dieser Gruppe trat das psychiatrische Krankenhaus als vorrangig vorbereitende Einrichtung in Erscheinung. Mit 13,9 % liegen die Sozialpsychiatrischen Dienste an zweiter Stelle, gefolgt mit 9,4 % von Selbstmeldern, 5 % von Angehörigen und 4,5 % durch die Träger der Tagesstätten

193 Tagesstättenbesucher lebten *allein mit Beteiligung ambulanter Pflegedienste*. Bei dieser Gruppe werden in 33,7 % der Fälle sonstige nicht näher bezeichnete Einrichtungen als vorrangig vorbereitend benannt. Auf den Rangplätzen 2 und 3 folgen die psychiatrischen Krankenhäuser und die Sozialpsychiatrischen Dienste, mit großem Abstand die Angehörigen, gefolgt vom Träger der Tagesstätte. 134 Tagesstättenbesucher lebten *zusammen mit Angehörigen ohne Beteiligung ambulanter Pflegedienste*. Bei dieser Gruppe trat wieder das psychiatrische Krankenhaus am häufigsten als vorrangig

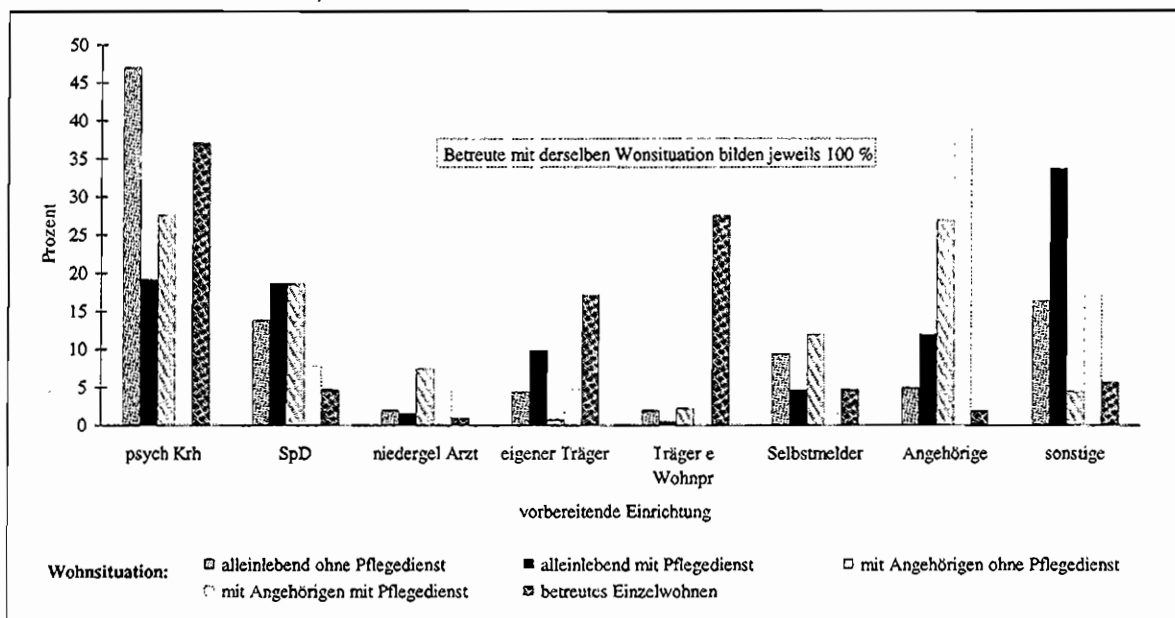
vorbereitende Einrichtung in Erscheinung, dicht gefolgt von Angehörigen. Die Sozialpsychiatrischen Dienste rangieren bei der Vorbereitung von Aufnahmen dieser Gruppe in Tagesstätten auf Platz 3 gefolgt von den Selbstmeldern und den niedergelassenen Ärzten.

64 Tagesstättenbesucher lebten *zusammen mit Angehörigen mit Beteiligung ambulanter Pflegedienste*. Bei dieser Gruppe wurden Angehörige am häufigsten als vorrangig vorbereitende Einrichtung benannt, gefolgt von psychiatrischen Krankenhäusern und sonstigen Einrichtungen

Im *betreuten Einzelwohnen oder betreuten Alterswohnen* lebten 105 Tagesstättenbesucher. In 37,1 % der Fälle trat das psychiatrische Krankenhaus als vorrangig vorbereitende Einrichtung in Erscheinung, dicht gefolgt vom Träger des betreuten Wohnprojektes mit 27,6 % und auf Rang 3 mit 17,1 % dem Träger der Tagesstätte

Insgesamt wird deutlich, daß zwischen einzelnen Einrichtungen und Personen im Hinblick auf ihre Beteiligung an der Vorbereitung der Aufnahme in Tagesstätten Unterschiede bestehen, je nachdem in welcher Wohnsituation sich ein Betroffener befand.

**Abbildung 21:** Prozentuale Beteiligung ausgewählter die Aufnahme vorrangig vorbereitender Einrichtungen je Wohnsituation der Betreuten während des Tagesstättenbesuches



Häufigkeitstabellen: Seiten 74 bis 75 des Anhangs

### 3.4.2 Betreute Wohnformen

#### 3.4.2.1 Darstellung der vorrangig beteiligten Einrichtungen und Dienste landesweit und nach Bezirken

Von 2 420 in betreuten Wohnformen ausgefüllten Erhebungsbögen Wohnen A und B enthielten lediglich 33 keine Angaben zu den vorrangig an der Vorbereitung der Aufnahme beteiligten Einrichtungen

An der Vorbereitung der Aufnahme Betroffener in betreute Wohnformen sind landesweit und über alle Zielgruppen mit 54,7 % psychiatrische Krankenhäuser am häufigsten vertreten, gefolgt mit 13,1 % vom eigenen Träger des Wohnprojektes Die Sozialpsychiatrischen Dienste kommen mit 10,3 % auf Rang 3 zu liegen, während die Träger eines anderen betreuten Wohnprojektes sowie sonstige nicht näher bezeichnete Einrichtungen mit jeweils 6,5 % auf Rang 4 rangieren. Anders als bei der Vorbereitung der Aufnahme Betroffener in Tagesstätten ist im Bereich Betreutes Wohnen die Beteiligung von Angehörigen eher unbedeutend, ebenso wie die niedergelassener Ärzte

Rangplatz	vorrangig vorbereitende Einrichtung
1	psychiatrisches Krankenhaus
2	eigener Träger
3	Sozialpsychiatrischer Dienst
4	Träger eines anderen Wohnprojektes
4	sonstige
5	Selbstmelder

In den Vergleich der Bezirke werden alle 23 Bezirke einbezogen, da es zum Stichtag in jedem von ihnen betreute Wohnformen gab.

Häufigkeitstabelle: Seite 76 des Anhangs

#### Psychiatrisches Krankenhaus:

Für 21 von 23 Bezirken gilt, daß das psychiatrische Krankenhaus als vorrangig beteiligt an der Vorbereitung der Aufnahmen in betreute Wohnformen benannt wurde und somit auf Rang 1 liegt. Nur in den Bezirken Hellersdorf und Prenzlauer Berg verhält es sich anders. In Hellersdorf liegt das psychiatri-

sche Krankenhaus auf Rang 2. Hier wurde der Sozialpsychiatrische Dienst häufiger genannt. In Prenzlauer Berg liegt das Psychiatrische Krankenhaus nur auf Rang 3 und zwar nach dem eigenen Träger und dem Sozialpsychiatrischen Dienst

#### Eigener Träger:

Der eigene Träger liegt entsprechend dem landesweiten Muster in 7 Bezirken auf Rang 2. Dies sind Tiergarten, Spandau, Wilmersdorf, Tempelhof, Neukölln, Treptow und Köpenick. Auf Rang 3 rangiert der eigene Träger in 8 Bezirken, nämlich Wedding, Friedrichshain, Charlottenburg, Zehlendorf, Steglitz, Lichtenberg, Weißensee und Marzahn. In 4 Bezirken liegt der eigene Träger auf Rang 4. Dabei handelt es sich um Kreuzberg, Pankow, Reinickendorf und Hohenschönhausen. Im Bezirk Schöneberg wurde der eigene Träger als vorrangig an der Vorbereitung der Aufnahme beteiligt kaum genannt. Er liegt in der Auflistung der Einrichtungen des Bezirkes auf Rang 5. Einen Spitzenplatz unter den vorbereitenden Einrichtungen nimmt der eigene Träger im Bezirk Prenzlauer Berg ein.

#### Sozialpsychiatrischer Dienst:

Im Bezirk Hellersdorf führt der Sozialpsychiatrische Dienst die Reihe der vorbereitenden Einrichtungen an. Auf Rang 2 zu liegen kommt er in Mitte, Wedding, Prenzlauer Berg, Friedrichshain, Lichtenberg, Pankow und Marzahn. In Wilmersdorf, Tempelhof und Reinickendorf liegt der Sozialpsychiatrische Dienst jeweils auf Rang 3 der Nennungen. Auf Rang 4 findet man ihn in den Bezirken Tiergarten, Schöneberg, Steglitz, Neukölln, Köpenick und Zehlendorf.

In Charlottenburg, Weißensee und Hohenschönhausen wird der Sozialpsychiatrische Dienst auf Rang 5 der Auflistung benannt. Für Kreuzberg, Spandau und Treptow gilt Rang 6.

#### Träger eines anderen betreuten Wohnprojektes:

Der Träger eines anderen betreuten Wohnprojektes liegt nur im Bezirk Prenzlauer Berg auf Rang 1, gefolgt von Tiergarten, Spandau, Wilmersdorf, Tempelhof, Neukölln, Treptow und Köpenick, wo er jeweils auf Rang 2 rangiert. Auf Rang 3 kommt der Träger eines anderen betreuten Wohnprojektes jeweils in den Bezirken Wedding, Friedrichshain, Charlottenburg, Zehlendorf, Steglitz, Lichtenberg, Weißensee und Marzahn.

In den Bezirken Kreuzberg, Pankow, Reinickendorf und Hohenschönhausen liegt der Träger eines anderen betreuten Wohnprojekts auf Platz 4. Auf Platz 5 findet man ihn im Bezirk Schöneberg, während er in Mitte und Hellersdorf in diesem Zusammenhang jeweils keine Rolle zu spielen scheint.

#### Selbstmelder:

Es gibt keinen Bezirk, in dem Selbstmelder auf Platz 1 zu finden sind, jedoch erreichen in den Bezirken Schöneberg und Hohenschönhausen die Selbstmelder den Rang 2 in der Auflistung der vorrangig beteiligten Einrichtungen.

Auf Rang 3 finden sich Selbstmelder in den Bezirken Mitte, Tiergarten, Kreuzberg, Neukölln, Köpenick und Lichtenberg.

Auf Rang 4 liegen die Selbstmelder in Friedrichshain, Wilmersdorf, Tempelhof, Treptow und Pankow.

Auf Rang 5 genannt werden sie in Wedding, Prenzlauer Berg, Spandau, Steglitz, Weißensee und Hellersdorf, während sie in den Bezirken Charlottenburg und Reinickendorf jeweils auf Rang 6 zu finden sind. In den Bezirken Zehlendorf und Marzahn wurden Selbstmelder als vorrangig vorbereitend nicht benannt.

#### Sonstige:

Es gibt keinen Bezirk in dem „sonstige Einrichtungen“ an der Spitze liegen. In den Bezirken Friedrichshain, Charlottenburg, Zehlendorf und Weißensee werden sie auf Rang 2 genannt, während sie in den Bezirken Tiergarten, Pankow und Marzahn auf Rang 3 zu liegen kommen. Auf Platz 4 werden „sonstige Einrichtungen“ in den Bezirken Prenzlauer Berg, Spandau, Wilmersdorf, Neukölln und Lichtenberg genannt. Auf Rang 5 werden sie von den Bezirken Kreuzberg, Tempelhof, Treptow, Reinickendorf, Hohenschönhausen und Hellersdorf genannt, auf Rang 6 liegen sie in den Bezirken Wedding, Schöneberg, Steglitz und Köpenick. Im Bezirk Mitte wurde das Merkmal „sonstige“ nicht gewählt.

Die soeben dargestellten Rangreihen basieren auf der Zusammenfassung der Ergebnisse der Erhebungsbögen Wohnen A und B.

Häufigkeitstabellen: Seiten 77 bis 79 des Anhangs

### 3.4.2.2 Vorrangig beteiligte Einrichtungen und Dienste nach Zielgruppen

Die Grundlage der im folgenden dargestellten Rangreihen innerhalb der Zielgruppen bildet die Zusammenfassung der Daten aus den Erhebungsbögen Wohnen der Formen A und B.

#### Rangfolge in den Zielgruppen

vorb. Einrichtung	insgesamt	A	S	G
psychiatr Krankenhaus eigener Träger	1	1	1	1
Sozialpsychiatr Dienst Träger e and Projekts	2	2	2	3
sonstige	3	3	3	2
Selbstmelder	4	4	5	5
Angehörige	4	6	3	4
	5	5	4	-
	6	8	8	3

Häufigkeitstabelle: Seite 73 des Anhangs.

### 3.4.2.3 Übersicht aller beteiligten Einrichtungen und Dienste

Von 599 ausgefüllten Erhebungsbögen der Form Wohnen A enthielten 5 keine Angaben zu vorbereitenden Einrichtungen. 88 Erhebungsbögen enthielten nur die Angabe der vorrangig vorbereitenden Einrichtung, 380 Erhebungsbögen enthielten die Angabe der vorrangig vorbereitenden Einrichtung und einer weiteren, 126 Bögen enthielten die Angabe der vorrangig vorbereitenden Einrichtung und zweier weiterer. Von der Form Wohnen B lagen 1 821 ausgefüllte Bögen vor, davon enthielten lediglich 28 keine Angaben zu vorbereitenden Einrichtungen. 343 Bögen enthielten lediglich die Angabe der vorrangig vorbereitenden Einrichtung. Zusätzlich eine weitere vorbereitende Einrichtung wurde in 1 114 Bögen genannt. 336 Erhebungsbögen enthielten die Angabe der vorrangig vorbereitenden Einrichtung und zweier weiterer. Die folgende Darstellung basiert auf der Zusammenfassung aller Daten zu den Items 7 und 8. Bei der Zusammenfassung der an der Vorbereitung von Aufnahmen in betreute Wohnformen beteiligten Einrichtungen liegt mit 64,9 % das psychiatrische Krankenhaus an der Spitze, gefolgt vom Einrichtungsträger mit 42,4 %. Mit 32,2 % liegen die Sozialpsychiatrischen Dienste auf Rang 3, gefolgt

von Selbstmeldern mit 13,1 % Sonstige nicht näher bezeichnete Einrichtungen kommen mit 11,7 % auf Rang 5 und mit 8,7 % auf Rang 6 Träger eines anderen betreuten Wohnprojektes Angehörige spielen mit 4,6 % auf Rang 7 eine eher untergeordnete Rolle, ebenso wie niedergelassene Ärzte mit 2,6 % auf Rang 8 und Einrichtungen für Obdachlose mit 1,3 % auf Rang 9.

Häufigkeitstabelle: Seite 76 des Anhangs

#### 3.4.2.4 Wohnsituation vor der Aufnahme und an der Vorbereitung dieser Aufnahme vorrangig beteiligte Einrichtungen und Dienste

Die folgenden Angaben beziehen sich auf die Zusammenfassung der Daten aus den Erhebungsbögen Wohnen A und B. Während die Häufigkeitstabelle auf den Seiten 80 bis 82 des Tabellenanhangs die zusammengefaßten Daten für sämtliche erhobenen Wohnsituationen enthält, sollen im folgenden lediglich ausgewählte Wohnsituationen im Zusammenhang mit den vorrangig vorbereitenden Einrichtungen beschrieben werden. Dabei handelt es sich um die Situationen:

- Wohnung ohne Betreuung
- Betreutes Einzelwohnen / betreutes Alterswohnen
- Therapeutische Heime
- Pflegeheim
- Obdachloseneinrichtung
- Psychiatrisches Krankenhaus

Von 2 420 Erhebungsbögen der Formen Wohnen A und Wohnen B enthielten 2 379 Aussagen sowohl zur vorrangig vorbereitenden Einrichtung als auch zur Wohnsituation vor Aufnahme.

536 Betroffene lebten vor der Aufnahme in die betreute Wohnform *allein ohne Beteiligung ambulanter Pflegedienste*. In 48,1 % der Fälle trat hier das psychiatrische Krankenhaus als vorrangig vorbereitende Einrichtung in Erscheinung, gefolgt vom Sozialpsychiatrischen Dienst mit 21,6 % auf Rang 2 und von Betroffenen selbst mit 11,2 % auf Rang 3 (Rang 1 bis 3 zusammen: 80,9 %)

68 Personen lebten vor Aufnahme *allein mit Beteiligung ambulanter Pflegedienste*. In 36,8 % der Fälle trat der Sozialpsychiatrische Dienst als vorran-

gig vorbereitende Einrichtung auf, gefolgt in 27,9 % der Fälle vom psychiatrischen Krankenhaus und in 13,2 % von sonstigen Einrichtungen. (Rang 1 bis 3 zusammen: 77,9 %).

Zusammen mit Angehörigen ohne Beteiligung ambulanter Pflegedienste lebten vor Aufnahme 237 Betroffene. Das psychiatrische Krankenhaus war in 42,6 % der Fälle die vorrangig vorbereitende Einrichtung, gefolgt vom Sozialpsychiatrischen Dienst mit 19,8 % und von Betroffenen selbst mit 13,1 % (Rang 1 bis 3 zusammen: 75,6 %)

Zusammen mit Angehörigen mit Beteiligung ambulanter Pflegedienste lebten 19 Menschen. In 42,1 % war der Sozialpsychiatrische Dienst als vorrangig vorbereitende Einrichtung benannt worden, in 26,3 % das psychiatrische Krankenhaus und in 15,8 % der Fälle „sonstige“ (Rang 1 bis 3 zusammen: 84,2 %)

In Projekten des betreuten Einzelwohnens / betreuten Alterswohnens lebten vor Aufnahme 134 Menschen. Am häufigsten trat der eigene Träger als vorrangig vorbereitende Einrichtung in Erscheinung. Dies war zu 29,9 % der Fall. Der Träger eines anderen betreuten Wohnprojektes, vermutlich des abgebenden, war in 29,1 % der Fälle vorrangig vorbereitende Einrichtung. In 23,1 % der Fälle übernahm diese Rolle das psychiatrische Krankenhaus (Rang 1 bis 3 zusammen: 82,1 %).

248 Menschen lebten vor Aufnahme in die betreute Wohnform in einem *therapeutischen Heim*. Am häufigsten wurde die Aufnahme dieses Personenkreises vom Träger eines anderen betreuten Wohnprojektes, vermutlich des abgebenden Heimes, vorbereitet. Dies war zu 36,7 % der Fall. Mit 25 % der Nennungen liegt das psychiatrische Krankenhaus auf Rang 2 und mit 21,8 % der eigene Träger auf Rang 3 (Rang 1 bis 3 zusammen: 83,5 %).

In einem *Pflegeheim* lebten vor der Aufnahme in die betreute Wohnform 31 Menschen. Für sie wurde die Aufnahme zu 32,3 % von „sonstigen Einrichtungen“ vorrangig vorbereitet. In 25,8 % der Fälle wurde der eigene Träger als vorrangig vorbereitend genannt, und zu 22,6 % war dies ein psychiatrisches Krankenhaus (Rang 1 bis 3 zusammen: 80,7 %)

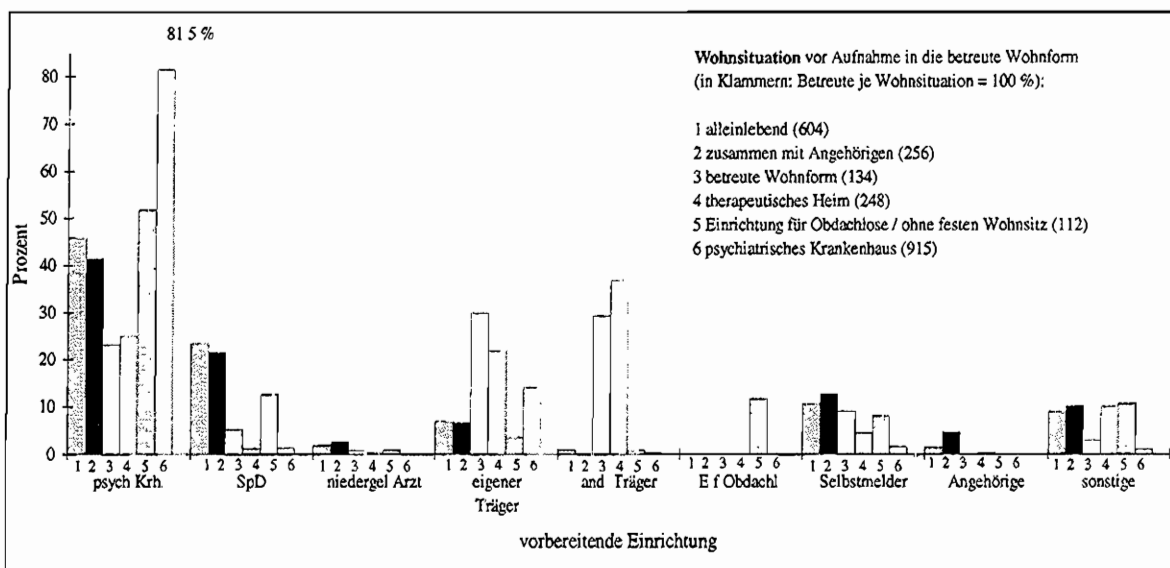
In *Obdachloseneinrichtungen* lebten vor der Aufnahme 85 Menschen. Ihre Aufnahme in die betreute Wohnform wurde überwiegend von einem psy-

chiatrischen Krankenhaus, nämlich zu 44,7 %, vorbereitet. Zu jeweils 15,3 % übernahm diese Rolle der Sozialpsychiatrische Dienst oder die Einrichtung für Obdachlose, aus welcher der Betroffene kam. Sonstige Einrichtungen wurden in 12,9 % der Fälle als vorrangig vorbereitend genannt (Rang 1 bis 3 zusammen: 88,2 %)

915 Menschen lebten vor ihrer Aufnahme in die betreute Wohnform in einem *psychiatrischen Krankenhaus*. Erwartungsgemäß trat das psychiatrische Krankenhaus selbst mit 81,5 % am häufigsten als vorrangig vorbereitende Einrichtung in Erscheinung. Auf Rang 2 der vorrangig vorbereitenden Einrichtungen kam bei dieser Gruppe der Träger des betreuten Wohnprojektes mit 14,0 % (Rang 1 und 2 zusammen: 95,5 %).

Abbildung 22:

Prozentuale Beteiligung der die Aufnahme vorrangig vorbereitenden Einrichtungen je ausgewählte Wohnsituation der Betreuten vor Aufnahme in das Wohnprojekt



Häufigkeitstabelle: Seiten 80 bis 82 des Anhangs

### 3.4.3 Vergleichende Darstellung der vorrangig an der Vorbereitung von Aufnahmen in Tagesstätten und betreute Wohnformen beteiligten Einrichtungen und Dienste

Die folgende Tabelle gibt einen Überblick zur Beteiligung einzelner Einrichtungen und Personen an der Vorbereitung der Aufnahme in Tagesstätten und betreute Wohnformen.

vorrangig beteiligt (Item 7)	TS+Wo absolut	TS+Wo in %	Rang- platz
psychiatr. Krankenhaus	1.541	49,2	1
Sozialpsychiatr. Dienst	349	11,1	3
Ki- u Jug psych. Dienst	4	0,1	10
niedergelassener Arzt	42	1,3	8
eigener Träger	363	11,6	2
Träger e and Wohnpr	201	6,4	6
Einricht für Obdachlose	14	0,4	9
Selbstmelder	206	6,6	5
Angehörige	124	4,0	7
sonstige	288	9,2	4

In Zusammenhang mit den Ausführungen unter den Teilabschnittsüberschriften 3.4.1.1 sowie 3.4.2.1 wird deutlich, daß *psychiatrische Krankenhäuser*, unabhängig vom Einrichtungstyp, in welchen die

Aufnahme erfolgt, jeweils die führende Rolle bei der Vorbereitung spielen. Während 31,5 % aller Aufnahmen in Tagesstätten vorrangig vom psychiatrischen Krankenhaus vorbereitet werden, sind es 54,7 % aller Aufnahmen in betreute Wohnformen.

Beim *eigenen Träger*, der über alle Einrichtungsformen betrachtet insgesamt auf Rang 2 kommt, gibt es deutliche Unterschiede zwischen Tagesstätten und betreuten Wohnformen. Während 6,8 % aller Aufnahmen in Tagesstätten vom eigenen Träger vorbereitet werden und dieser damit auf Rang 6 der tagesstättenbezogenen Auflistung kommt, werden 13,1 % aller Aufnahmen in betreute Wohnformen vorrangig vom eigenen Träger vorbereitet. Hier liegt der eigene Träger auf Rang 2.

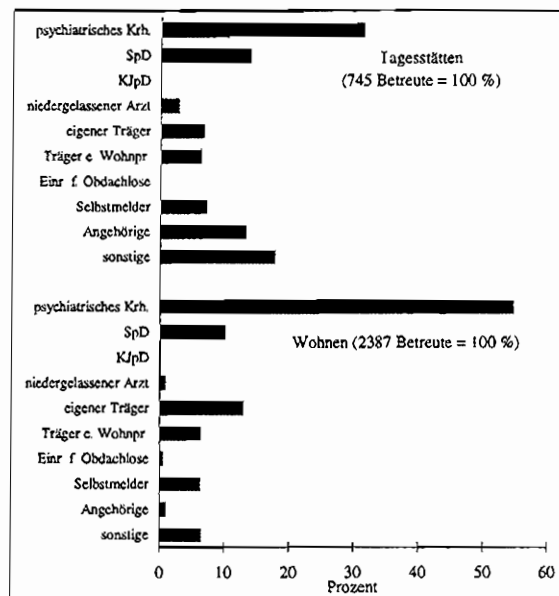
Über alle Einrichtungstypen betrachtet liegt der *Sozialpsychiatrische Dienst* auf Rang 3 der Auflistung. Diesen Rangplatz nehmen Sozialpsychiatrische Dienste sowohl bei der Vorbereitung von Aufnahmen in Tagesstätten als auch bei der Vorbereitung von Aufnahmen in betreute Wohnformen ein. Während 14 % aller Tagesstättenbesuche vom Sozialpsychiatrischen Dienst vorrangig vorbereitet werden, sind es 10,3 % aller Aufnahmen in betreute Wohnformen.

Kaum Unterschiede gibt es bezüglich des *Trägers eines betreuten Wohnprojektes*, der 6,3 % aller Aufnahmen in Tagesstätten und 6,5 % aller Aufnahmen in betreute Wohnformen vorrangig vorbereitet.

Auch bei *Selbstmeldern* gibt es kaum gravierende Unterschiede. 7,2 % aller Aufnahmen in Tagesstätten und 6,4 % aller Aufnahmen in betreute Wohnformen werden von Betroffenen selbst vorrangig vorbereitet.

Deutliche Unterschiede finden sich hingegen bei *Angehörigen*. Während 13,4 % aller Tagesstättenaufnahmen vorrangig von Angehörigen vorbereitet werden, sind es in betreuten Wohnformen ganze 1,0 %. Sonstige nicht näher bezeichnete Einrichtungen bereiten 17,7 % aller Tagesstättenaufnahmen vor, jedoch nur 6,5 % der Aufnahmen in betreute Wohnformen. Die Häufigkeitstabellen auf den Seiten 69 und 76 des Anhangs ermöglichen einen Vergleich sowohl bezüglich der vorrangig beteiligten Einrichtungen, wie soeben besprochen, als auch den Vergleich weiterer beteiligter Einrichtungen. Diese Häufigkeitstabellen liegen auch der folgenden Grafik zugrunde.

**Abbildung 23:**  
**Beteiligung der die Aufnahme vorrangig vorbereitenden Einrichtungen**



### 3.5 Wohnsituation und Herkunft Betroffener

#### 3.5.1 Tagesstätten

##### 3.5.1.1 Wohnsituationen von Tagesstättenbesuchern landesweit und nach Bezirken

Von 752 Erhebungsbögen der Formen Tagesstätten A und B enthielten lediglich 5 keine Angaben zur

Wohnsituation der Betroffenen. 599 Tagesstättenbesucher, das sind 80,2 % aller, lebten in einer Wohnung ohne spezifisch psychiatrische Betreuung. 105 Tagesstättenbesucher, das sind 14,1 %, lebten in betreutem Einzelwohnen oder betreutem Alterswohnen sowie betreuten Wohngruppen. 15 Betroffene lebten in therapeutischen Heimen (2 %), 12 im Seniorenwohnheim (1,6 %), 7 in einer Obdachloseneinrichtung (0,9 %). Dies bedeutet,

daß lediglich 17 % aller Tagesstättenbesucher, die dort Leistungen der Eingliederungshilfe gem §§ 39, 40 BSHG erhielten, gleichzeitig in Wohnformen betreut wurden, die ebenfalls durch die Eingliederungshilfe finanziert sind. Die sogenannte Doppelfinanzierung, die in Diskussionen häufig als problematisch benannt wird, betraf tatsächlich nur einen geringen Teil der Tagesstättenbesucher.

Häufigkeitstabelle: Seite 83 des Anhangs

Die Seiten 84 bis 91 des Tabellenanhangs enthalten die Häufigkeiten der einzelnen Wohnsituationen während des Tagesstättenbesuches, getrennt nach Bezirken. Eine ausführliche Darstellung im Textteil unterbleibt wegen der Fülle des Datenmaterials aus Kapazitätsgründen.

### 3.5.1.2 Wohnsituationen von Tagesstättenbesuchern nach Zielgruppen

599 Tagesstättenbesucher in Berlin lebten in einer *Wohnung ohne speziell psychiatrische Betreuung*. 39,4 % von ihnen besuchten eine für die Zielgruppe der Allgemeinen Psychiatrie konzeptionierte und konzeptionierte Tagesstätte. 11,2 % von ihnen waren Besucher einer Tagesstätte für Abhängigkeitskranke und 49,4 % von ihnen nahmen das Angebot einer gerontopsychiatrischen Tagesstätte wahr.

105 Berliner Tagesstättenbesucher lebten in *betreutem Einzelwohnen, betreutem Alterswohnen oder betreuten Wohngruppen*. Von ihnen waren 91,4 % Besucher von allgemeinspsychiatrischen Tagesstätten, 6,6 % von Tagesstätten für Abhängigkeitskranke und 1,95 % in gerontopsychiatrischen Tagesstätten. Von den 15 Berliner Tagesstättenbesuchern, die in einem Seniorenwohnheim lebten, besuchten 87 % eine allgemeinspsychiatrische Tagesstätte und 13 % eine Tagesstätte für Abhängigkeitskranke.

Die 12 in *Pflegeheimen* lebenden Tagesstättenbesucher gingen zu 91,7 % in eine gerontopsychiatrische Tagesstätte und zu 8,3 % in eine Tagesstätte für Abhängigkeitskranke. Von 7 Berliner Tagesstättenbesuchern, die in einer Obdachloseneinrichtung lebten, besuchten 71,4 % eine Tagesstätte für Abhängigkeitskranke und 28,6 % eine Tagesstätte für die Zielgruppe Allgemeine Psychiatrie. Die folgenden Ausführungen beziehen sich auf die

prozentualen Anteile einzelner Wohnsituationen innerhalb der 3 Zielgruppen

#### Tagesstätten Allgemeine Psychiatrie (A):

66,9 % der Besucher dieser Einrichtungen leben bzw. lebten in einer Wohnung ohne spezifisch psychiatrische Betreuung. 27,2 % der Besucher dieser Tagesstätten lebten in betreuten Wohnformen. 3,7 % von ihnen lebten in therapeutischen Heimen und 0,6 % in einer Obdachloseneinrichtung. Aus weiteren Wohnsituationen kamen 1,6 % der Besucher allgemeinspsychiatrischer Tagesstätten.

#### Tagesstätten für Abhängigkeitskranke (S):

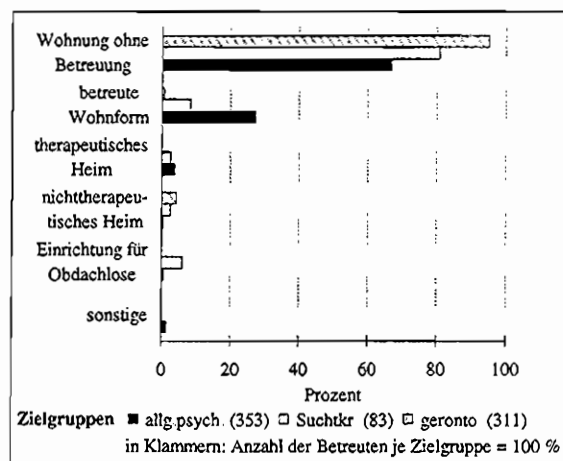
80,7 % der Besucher dieser Einrichtungen leben bzw. lebten in einer Wohnung ohne spezifisch psychiatrische Betreuung. 8,4 % der Besucher kamen aus betreuten Wohnformen und 2,4 % aus therapeutischen Heimen. Aus einem Seniorenwohnheim kam 1 Besucher (1,2 %).

Aus einer Obdachloseneinrichtung kamen 5 Tagesstättenbesucher (6 %) auf weitere Wohnsituationen verteilten sich 1,2 % der Tagesstättenbesucher.

#### Gerontopsychiatrische Tagesstätten (G):

95,2 % der Tagesstättenbesucher leben bzw. lebten in einer Wohnung ohne spezifisch psychiatrische Betreuung. 0,6 % der Tagesstättenbesucher kamen aus betreuten Wohnformen, 3,5 % von ihnen lebten in Seniorenwohnheimen und weitere 0,6 % verteilten sich auf andere Wohnsituationen.

**Abbildung 24:**  
Anteil der Wohnsituationen von Tagesstättenbesuchern je Zielgruppe





Insgesamt ist zu bemerken, daß therapeutische Heime, Seniorenwohnheime und Obdachloseneinrichtungen als Wohnsituationen von Tagesstättenbesuchern eine nur sehr geringe Rolle spielen.

Der Frage, weshalb gerade innerhalb der Zielgruppe der Allgemeinen Psychiatrie eine betreute Wohnform als Wohnsituation von Tagesstättenbesuchern eine besonders große Rolle spielt, bei Suchtkranken deutlich weniger und bei Besuchern gerontopsychiatrischer Tagesstätten nahezu gar nicht, müßte in einer speziellen Untersuchung nachgegangen werden, da es hierfür keinen naheliegenden Erklärungsansatz zu geben scheint.

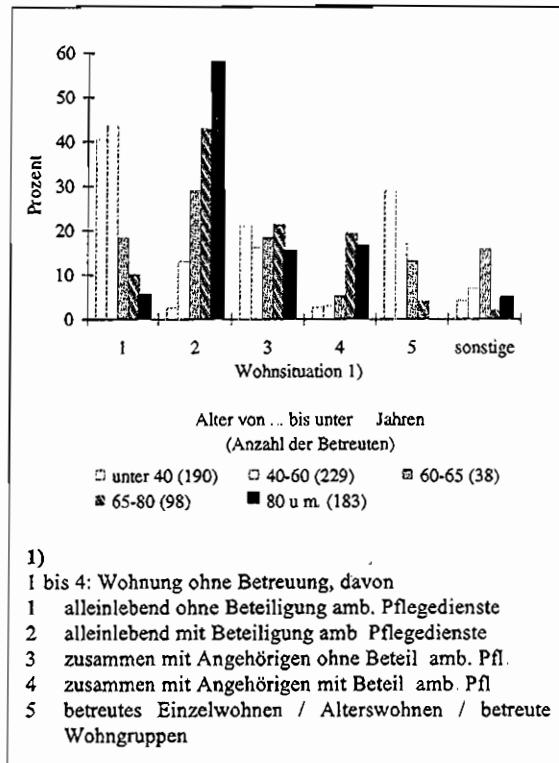
86,9 % der Besucher allgemein psychiatrischer Tagesstätten, welche in einer Wohnung ohne speziell psychiatrische Betreuung leben, kommen ohne die Beteiligung ambulanter Pflegedienste aus. Innerhalb der Zielgruppe der Abhängigkeitskranken sind dies 80,6 %. Bei der Zielgruppe Gerontopsychiatrie sind es dann nur noch 27 % der Tagesstättenbesucher, die ohne die Beteiligung ambulanter Pflegedienste in der eigenen Wohnung leben können.

Häufigkeitstabelle: Seite 92 des Anhangs

### 3.5.1.3 Wohnsituationen von Tagesstättenbesuchern nach Altersgruppen

Die Häufigkeitstabelle auf den Seiten 93 bis 95 des Tabellenanhangs gibt Auskunft über die Altersstruktur sämtlicher Tagesstättenbesucher mit der gleichen Wohnsituation, der Häufigkeitstabelle auf den Seiten 96 bis 98 des Anhangs ist zu entnehmen, wie sich innerhalb einer Altersgruppe die Wohnsituationen verteilen. Die Tabellen beziehen sich auf 738 von 752 Erhebungsbögen aus Tagesstätten mit Angaben zur Wohnsituation und der Altersgruppe. In der Graphik dargestellt sind lediglich die Merkmale 1-4 (Wohnung ohne spezifisch psychiatrische Betreuung) und Merkmal 5 (Betreutes Wohnen), da die anderen Wohnformen nur für 5,6 % aller Tagesstättenbesucher zutreffen.

Abbildung 25: Anteil der Wohnsituationen von Tagesstättenbesuchern je Altersgruppe



### 3.5.1.4 Wohnsituationen von Tagesstättenbesuchern nach Geschlecht

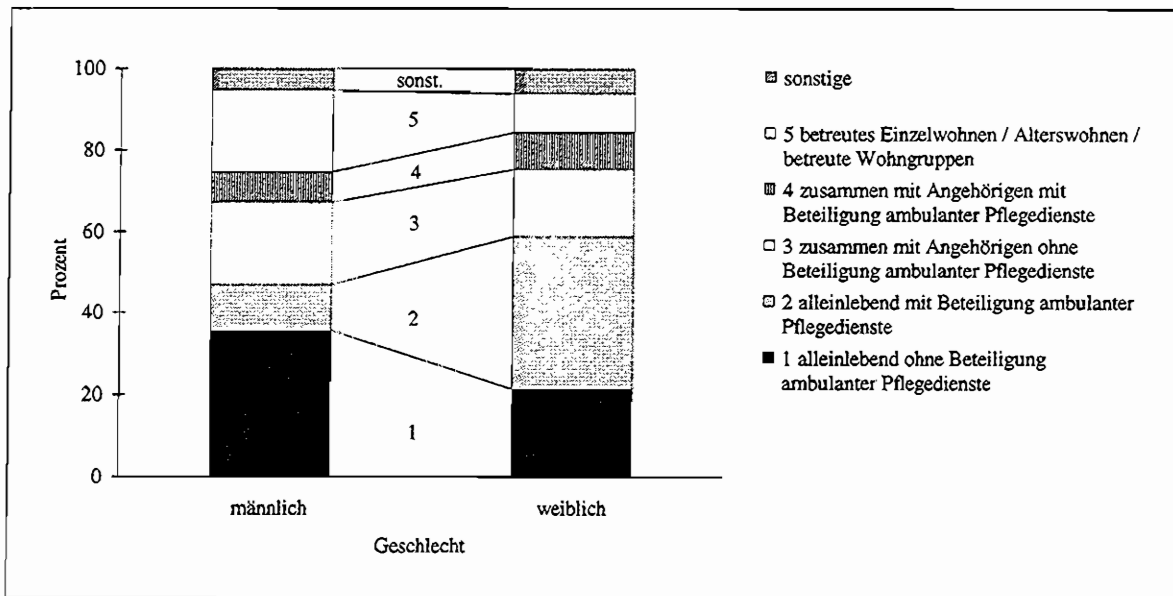
Die größte Gruppe der Tagesstättenbesucher bilden mit 398 Betroffenen diejenigen, die in einer Wohnung ohne spezifisch psychiatrische Betreuung allein lebten. Von diesen waren 62,3 % Frauen und 37,7 % Männer. Bei der Teilgruppe von 204 Betroffenen, die alleinlebend ohne Beteiligung ambulanter Pflegedienste auskamen, handelte es sich zu 44,2 % um Frauen und 55,8 % Männer. Allein und mit Beteiligung ambulanter Pflegedienste lebten 194 Tagesstättenbesucher. Von ihnen waren 81,4 % Frauen und 18,6 % Männer.

Die zweitgrößte Gruppe der Tagesstättenbesucher wird von 195 Betroffenen gebildet, welche in einer Wohnung ohne spezifisch psychiatrische Betreuung mit Angehörigen zusammen lebten. Davon sind 54,9 % Frauen und 45,1 % Männer. Unterteilt man auch diese Gruppe in 2 Teilgruppen, so entsteht fol-

gendes Bild: 133 Betroffene leben ohne Beteiligung ambulanter Pflegedienste, davon 91,9 % Frauen und 48,1 % Männer. 62 Personen dieser Gruppe nehmen Leistungen eines ambulanten Pflegedienstes in Anspruch. Von ihnen sind 61,3 % Frauen und 38,7 % Männer

Die drittgrößte Gruppe setzt sich aus den Tagesstättenbesuchern zusammen, die in einer betreuten Wohnform lebten. Von den 104 Betroffenen sind 38,5 % Frauen und 61,5 % Männer

**Abbildung 26:**  
Anteil der Wohnsituationen bei in Tagesstätten betreuten Frauen und Männern



Von der Darstellung der Geschlechterverteilung von Tagesstättenbesuchern mit weiteren Wohnsituationen wird wegen der Kleinheit dieser Gruppen Abstand genommen.

Häufigkeitstabelle: Seite 99 des Anhangs

### 3.5.1.5 Gegenüberstellung des Ortes der Tagesstätte mit dem Wohnort der Tagesstättenbesucher

748 Erhebungsbögen der Formen Tagesstätten A und B enthielten Angaben zum Wohnort. Die auf diesem Datenhintergrund entstandene Häufigkeitstabelle findet sich auf der Seite 100 des Tabellenanhangs. Die Daten beantworten die Frage, inwieweit bezirkliche Tagesstätten ihrem regionalisierten Versorgungsauftrag nachkommen.

11 Bezirke bilden jeweils für sich allein eine ambulant / komplementäre Versorgungsregion. Der Idealzustand wäre in diesen Bezirken gegeben,

wenn Tagesstättenbesucher auch in diesen Bezirken ihren Wohnsitz hätten. 12 weitere Bezirke bilden jeweils paarweise eine Versorgungsregion. Dies bedeutet, es gibt 6 Regionen, die aus 2 Bezirken bestehen. Ideale Konstellationen wären in diesem Fall, wenn ein Tagesstättenbesucher entweder in dem Bezirk seinen Wohnsitz hat, in welchem sich die Tagesstätte befindet, oder in dem Bezirk, der zu der gemeinsamen Versorgungsregion gehört (siehe dazu: Karte der Versorgungsregionen auf Seite 213 des Anhangs).

Wir wenden uns zunächst der Betrachtung jener Bezirke zu, die eine eigenständige Versorgungsregion bilden. Dabei handelt es sich um Wedding, Prenzlauer Berg, Kreuzberg, Charlottenburg, Spandau, Wilmersdorf, Schöneberg, Neukölln, Pankow und Reinickendorf. Tempelhof wird nicht betrachtet, da es zum Erhebungszeitpunkt keine Tagesstätte gab.

Die Tagesstättenbesucher der genannten Bezirke haben im Durchschnitt zu 83,5 % ihren Wohnsitz im Bezirk der Tagesstätte. Der prozentuale Anteil der Tagesstättenbesucher mit Wohnsitz am Ort der

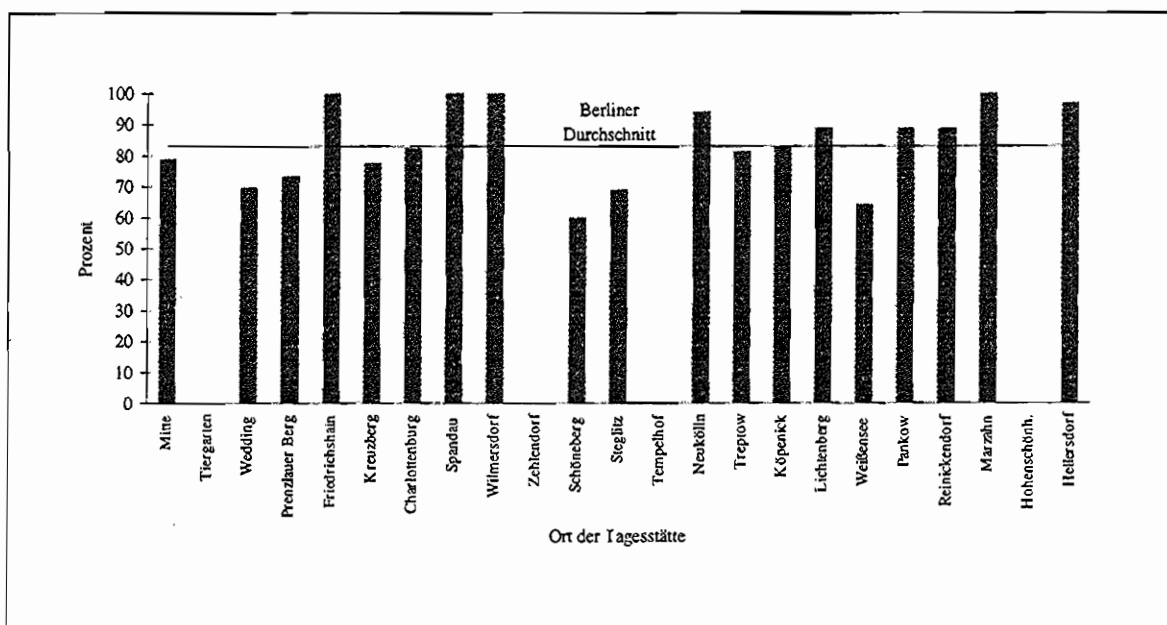
Tagesstätte in den einzelnen Bezirken ist der Häufigkeitstabelle auf Seite 100 des Tabellenanhangs zu entnehmen.

In 9 Bezirken gibt es Tagesstätten, die jeweils für 2 Bezirke Pflichtversorgungsaufgaben übernommen haben. Dies sind Einrichtungen in Mitte, Friedrichshain, Steglitz, Treptow, Köpenick, Lichtenberg, Weißensee, Marzahn und Hellersdorf. Die Tagesstättenplätze in den Bezirken Mitte und Treptow werden dabei allerdings in keinem einzigen Fall von Bewohnern der ebenso zur Versorgungsregion gehörenden Bezirke Tiergarten bzw. Köpenick genutzt. Von den Tagesstättenbesuchern der Einrichtung in Mitte haben 78,9 % ihren Wohnsitz in Mitte und niemand seinen Wohnsitz in Tiergarten. Aus anderen Bezirken stammen also 21,1 % der Tagesstättenbesucher. Die Tagesstättenbesucher der Einrichtung in Treptow haben zu 81,5 % ihren Wohnsitz in Treptow, niemand kommt aus Köpenick. 18,5 % der Treptower Tagesstättenbesucher stammen aus anderen Bezirken.

In den verbleibenden o.g. 7 Bezirken werden die Tagesstättenplätze im Durchschnitt zu 86,1 % von Bewohnern des Bezirks, in dem sich die Tagesstätte befindet, genutzt oder von Bewohnern des weiteren zur Versorgungsregion gehörenden Bezirks. Durchschnittlich 65,9 % der Tagesstättenbesucher dieser

7 Bezirke haben ihren Wohnsitz im Bezirk der Tagesstätte, während 20,2 % ihren Wohnsitz in dem zweiten Bezirk der Versorgungsregion haben. Vergleicht man allerdings die 7 Bezirke untereinander, ergeben sich deutliche Unterschiede. Während sich in den Bezirken Friedrichshain und Lichtenberg die Tagesstättenbesucher jeweils zur Hälfte aus Bewohnern des einen oder anderen Bezirkes zusammensetzen, gibt es in den 5 anderen Bezirken Unterschiede im Hinblick auf den Wohnort. So wohnen von Steglitzer Tagesstättenbesuchern nur 66,7 % in Steglitz und 2,4 % kommen aus dem Partnerbezirk Zehlendorf. In Köpenick wohnen 76,6 % der Tagesstättenbesucher und 6,3 % in Treptow. Von den Tagesstättenbesuchern der Einrichtungen in Weißensee wohnen 50 % in Weißensee und 14,3 % in Hohenschönhausen. Marzahner Tagesstättenbesucher leben zu 90,9 % in Marzahn und zu 9,1 % in Hellersdorf. Von den Hellersdorfer Tagesstättenbesuchern stammen 81,8 % aus Hellersdorf, während 15,2 % von ihnen in Marzahn wohnen. Insgesamt ist die Tatsache, daß im Durchschnitt 83 % aller Tagesstättenbesucher ihren Wohnsitz entweder am Ort der Tagesstätte oder in dem zur Versorgungsregion gehörenden zweiten Bezirk haben, als sehr erfreulich einzuschätzen. Dem Anliegen der regionalisierten psychiatrischen Pflichtversorgung wird im Bereich der Tagesstätten damit Rechnung getragen.

**Abbildung 27:**  
Anteil der regionalisiert versorgten Tagesstättenbesucher



### 3.5.2 Betreute Wohnformen

#### 3.5.2.1 Wohnsituationen vor Aufnahme in die betreute Wohnform landesweit und nach Bezirken

Von 2 420 Erhebungsbögen der Formen Wohnen A und B enthielten lediglich 9 keine Angaben zur Wohnsituation vor Aufnahme in die betreute Wohnform. Sechsmal fand sich das Merkmal „Wohnsituation unbekannt / unklar“. Dies sind 0,2 % der Aussagen.

Die weitaus größte Gruppe der Bewohner betreuter Wohnformen lebte vor Aufnahme in einem *psychiatrischen Krankenhaus*. Dies waren 38,7 % (933 Betroffene).

Die zweitgrößte Gruppe bildeten 36,0 % der Bewohner, die vor Aufnahme in die betreute Wohnform in einer *Wohnung ohne spezifisch psychiatrische Betreuung* lebten (869 Betroffene). Etwa 2/3 von ihnen lebten allein und 1/3 gemeinsam mit Angehörigen.

In *therapeutischen Heimen* lebten vor Aufnahme in die betreute Wohnform 10,4 % (251) der Betroffenen.

Aus *betreuten Wohnformen* kamen 5,6 % der Bewohner, in Obdachloseneinrichtungen oder ohne festen Wohnsitz haben 4,6 % der Bewohner vor ihrer Aufnahme in die Einrichtung gelebt (112 Betroffene). Der Rest von 4,6 % verteilt sich auf weitere 6 Merkmale des Items 11 bzw. 12 der Erhebungsbögen.

Häufigkeitstabelle: Seite 101 des Anhangs

Für jeden Bezirk wäre nun die Häufigkeitsverteilung der einzelnen Merkmale der Items 11 bzw. 12 darstellbar. Wegen der Fülle des Datenmaterials verweisen wir auf die Häufigkeitstabelle auf den Seiten 102 bis 109 bzw. 110 bis 117 des Tabellenanhangs und besprechen im folgenden nur die 4 wichtigsten Wohnsituationen vor Aufnahme in die betreute Wohnform.

#### Anteil ausgewählter Wohnsituationen je Bezirk

Bezirk	psych. Krh. in %	Wohnung ohne Betreuung in %	betr. Wohnform in %	Einr. Obdachlose/ohne festen Wohnsitz in %
Mitte	27,8	61,1	-	5,6
Tiergarten	36,8	28,0	4,4	3,0
Wedding	50,7	30,6	5,7	2,8
Prenzl Berg	42,9	44,7	4,5	3,6
Friedrichsh	22,5	61,8	4,5	7,9
Kreuzberg	48,3	27,7	9,5	4,4
Charlottenb	46,7	27,1	2,4	2,4
Spandau	54,0	18,3	7,9	3,2
Wilmerisd	46,9	25,4	5,4	2,3
Zehlendorf	47,4	15,7	-	7,9
Schöneberg	34,9	33,7	10,5	4,7
Steglitz	38,2	31,6	6,6	-
Tempelhof	41,5	35,4	3,1	1,5
Neukölln	21,1	46,6	6,7	4,4
Treptow	25,6	51,1	9,3	2,3
Köpenick	40,2	34,0	5,4	9,0
Lichtenberg	41,0	43,6	2,6	2,6
Weißensee	43,6	43,6	-	5,2
Pankow	12,1	68,9	4,3	2,6
Reinickend	35,4	30,0	7,5	9,9
Marzahn	48,3	46,5	-	-
Hohensch	17,5	41,3	1,6	9,5
Hellersdorf	26,2	67,1	-	6,6

Eine speziellere Betrachtung wollen wir dem *psychiatrischen Krankenhaus* als Wohnsituation vor Aufnahme in eine betreute Wohnform zuteil werden lassen. In 933 Erhebungsbögen wurde das psychiatrische Krankenhaus angegeben. 14,6 % der Betroffenen dieser Gruppe fanden in betreuten Wohnformen des Bezirks Spandau Aufnahme. Ein Anteil von 10,5 % dieser Gruppe wurde in betreute Wohnformen des Bezirks Kreuzberg aufgenommen. In Reinickendorf fanden 9,6 % dieser Gruppe ein neues Zuhause. 8,5 % von ihnen wurden in eine betreute Wohnform des Bezirks Charlottenburg aufgenommen, und 7,6 % lebten nach dem Krankenhausaufenthalt im Bezirk Wedding. Damit wohnte mehr als die Hälfte aller Menschen, die vor Aufnahme in eine betreute Wohnform in einem psychiatrischen Krankenhaus lebten, in diesen 5 Bezirken. Auskunft über die prozentualen Anteile der anderen Bezirke an der Aufnahme von Menschen aus psychiatrischen Krankenhäusern gibt die Häufigkeitstabelle auf den Seiten 110 bis 117 des Tabellenanhangs. Aus dieser Tabelle ist auch zu entnehmen, auf welche Bezirke und zu welchen

prozentualen Anteilen sich Menschen mit anderen Wohnsituationen vor Aufnahme in eine betreute Wohnform verteilt. Auf eine Darstellung im Textteil wird aus Kapazitätsgründen verzichtet

### 3.5.2.2 Wohnsituationen vor Aufnahme in die betreute Wohnform nach Zielgruppen

#### Allgemeine Psychiatrie (A):

Für 1 831 in Wohnformen der Zielgruppe Allgemeine Psychiatrie lebende Betroffene lagen Angaben zur Wohnsituation vor Aufnahme in diese Einrichtung vor. Aus einem psychiatrischen Krankenhaus kamen 39,2 % der Bewohner, aus einer Wohnung ohne spezifisch psychiatrische Betreuung 34,2 %. 11,4 % der Klientel hatte vorher in einem therapeutischen Heim gelebt und 6,7 % kamen aus einer anderen Einrichtung des betreuten Einzelwohnens oder einer betreuten Wohngruppe. In einer Obdachloseneinrichtung oder ohne festen Wohnsitz gelebt hatten 4,0 %, und aus einem Pflegeheim kamen 1,1 % dieser Betroffenenengruppe.

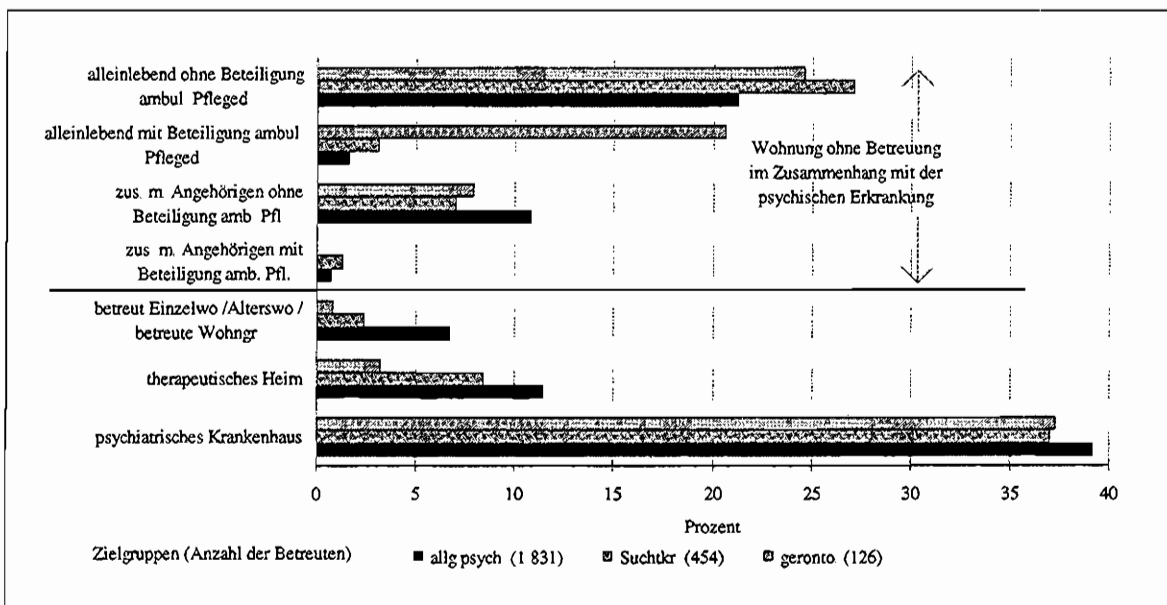
#### Abhängigkeitskranke (S):

454 Erhebungsbögen mit Angaben zur Wohnsituation vor Aufnahme kamen aus betreuten Wohnformen für Abhängigkeitskranke 37,0 % dieser Gruppe hatten vor Aufnahme in einem psychiatrischen Krankenhaus gelebt und 38,5 % von ihnen kamen aus einer Wohnung ohne Betreuung. Aus einem therapeutischen Heim in die betreute Wohnform verzogen waren 8,4 % der Betroffenen, 2,4 % hatten vor Aufnahme in einer anderen betreuten Wohnform gelebt. Aus Pflegeheimen kamen 2,2 % der Bewohner und 8,2 % hatten vorher in einer Obdachloseneinrichtung oder ohne festen Wohnsitz gelebt

#### Gerontopsychiatrie (G):

Aus betreuten Wohnformen, die für die Zielgruppe Gerontopsychiatrie konzipiert sind, lagen 126 Erhebungsbögen mit Angaben zur Wohnsituation vor Aufnahme vor. In einem psychiatrischen Krankenhaus hatten vor Aufnahme in die betreute Wohnform 37,3 % gelebt, und 53,2 % kamen aus einer Wohnung ohne spezifisch psychiatrische Betreuung. Aus einem therapeutischen Heim kamen 3,2 % und aus einer anderen betreuten Wohnform 0,8 %, d. h. ein Betroffener. Weitere 0,8 % hatten vorher im Pflegeheim gelebt und 2,4 % in einer Obdachloseneinrichtung oder ohne festen Wohnsitz.

Abbildung 28:  
Anteil ausgewählter Wohnsituationen vor Aufnahme in das betreute Wohnprojekt je Zielgruppe



Ein Vergleich der 3 Zielgruppen untereinander ergibt vor allem Unterschiede bzgl. der Wohnsituation „Wohnung ohne Betreuung“. Während der Anteil der aus dieser Wohnsituation Kommenden in der Zielgruppe Allgemeinpsychiatrie und Abhängigkeitskranke etwa gleich ist, kommt mehr als die Hälfte der Klientel gerontopsychiatrischer Wohn-

formen aus einer Wohnung ohne Betreuung. Die Wohnsituation „ohne festen Wohnsitz bzw. Obdachloseneinrichtung“ hat in den 3 Zielgruppen ebenfalls sehr unterschiedliche Gewichtung. Die größte Rolle spielt sie für die Zielgruppe der Abhängigkeitskranken. Weitere Unterschiede und Gemeinsamkeiten sind der Häufigkeitstabelle auf Seite 119 des Anhangs zu entnehmen.

### 3.5.2.3 Wohnsituationen vor Aufnahme in die betreute Wohnform nach Altersgruppen

Es lagen 2.393 Erhebungsbögen der Formen Wohnen A und B mit Angaben zur Wohnsituation vor Aufnahme und zum Alter vor

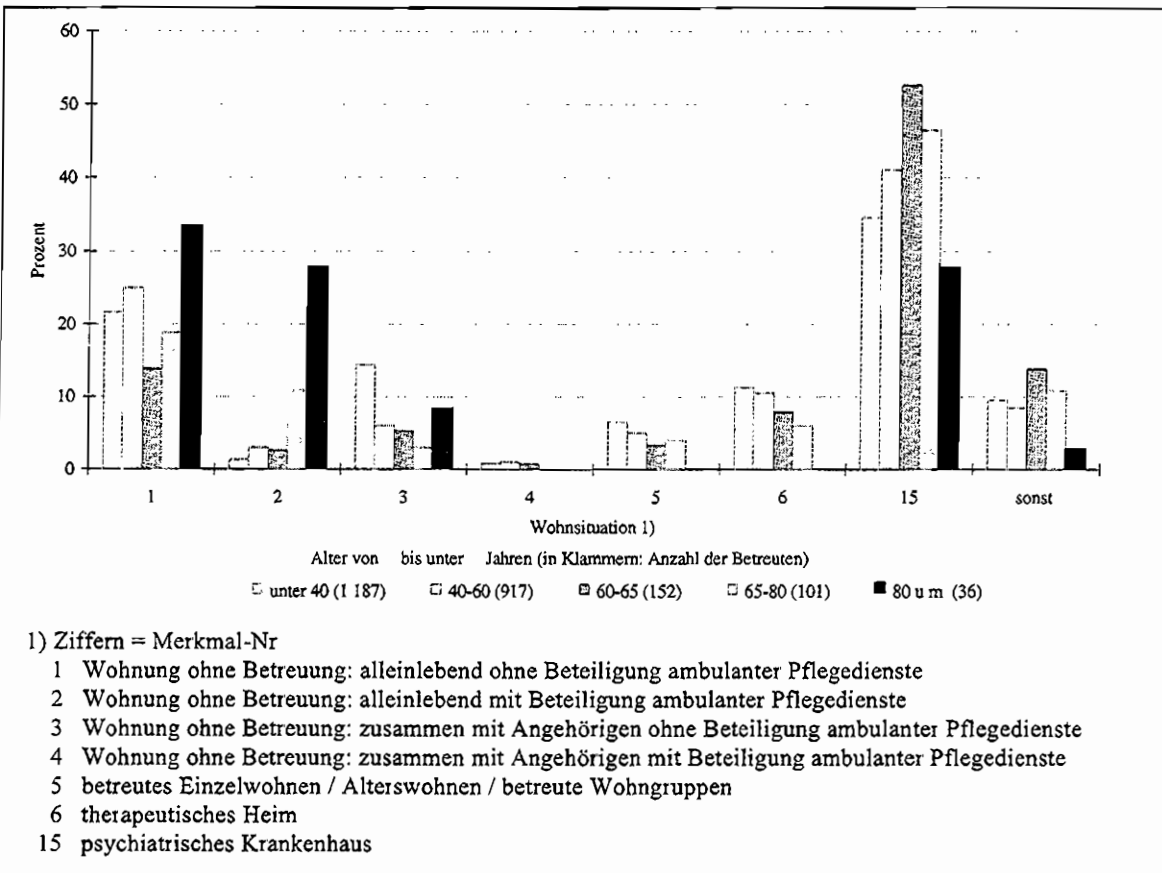
Die folgende Tabelle ermöglicht einen ersten Überblick über die wichtigsten Wohnsituationen und deren Verteilung auf die einzelnen Altersgruppen, wobei sowohl Wohnsituationen als auch Altersgruppen zusammengefaßt wurden

#### Anteil der Betreuten nach Altersgruppen je Wohnsituation vor Aufnahme (Bogen A und B)

Wohnsituation	Anzahl Bewohner	Altersgruppe in Jahren (in %)								insgesamt
		< 20	20 bis <30	30 bis <40	40 bis <50	50 bis <60	60 bis <70	70 bis <80	80 und älter	
allein	606	0,3	11,4	33,5	26,1	16,2	6,9	2,1	3,6	100
zus. mit Angehörigen	258	6,2	27,9	35,3	16,3	8,5	4,6	0,8	1,2	100
betreutes Wohnen	132	0,8	30,3	27,3	21,2	13,6	6,1	0,8	-	100
therapeutisches Heim	248	-	16,9	37,0	21,8	17,0	6,4	0,9	-	100
Einricht. für Obdachlose/ ohne festen Wohnsitz	112	1,8	18,7	37,5	20,5	17,0	3,6	0,9	-	100
psychiatr. Krankenhaus	928	0,4	17,4	26,8	20,5	20,1	11,0	2,7	1,1	100

Die zugehörige Häufigkeitstabelle mit den detaillierten Daten findet sich auf den Seiten 120 bis 122 des Anhangs. Diese Tabelle verfolgt den Ansatz, die altersmäßige Zusammensetzung einer jeden Gruppe darzustellen, die aus einer ganz bestimmten Wohnsituation vor Aufnahme in die betreute Wohnform kommt. Ein anderer Ansatz ist die Betrachtung einer jeden Altersgruppe und der Anteil der Wohnsituationen vor Aufnahme in die betreute Wohnform innerhalb dieser Altersgruppe. Dies geschieht in den Häufigkeitstabellen auf den Seiten 123 bis 125 und in folgender Graphik:

**Abbildung 29:**  
**Anteil der Wohnsituationen der Betreuten vor Aufnahme in die betreute Wohnform je Altersgruppe**



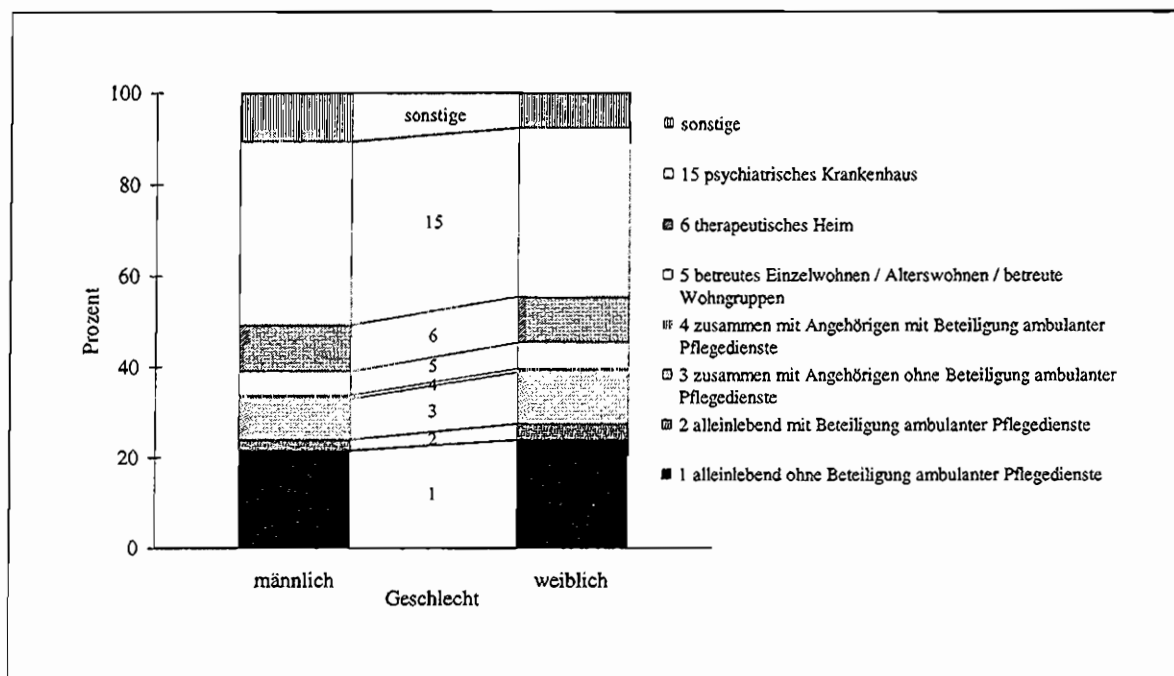
**3.5.2.4 Wohnsituationen vor Aufnahme in die betreute Wohnform nach Geschlecht**

2 384 Erhebungsbögen der Formen Wohnen A und B enthielten Angaben zur Wohnsituation vor Aufnahme und zum Geschlecht.

Der Anteil der Männer ist in jeder Gruppe höher als der Frauenanteil. Dies überrascht insofern nicht, als das Verhältnis der Bewohner und Bewohnerinnen insgesamt bei 59 % zu 41 % liegt. Interessanter ist deshalb, wie sich einzelne Wohnsituationen vor Aufnahme in die betreute Wohnform innerhalb der Gruppe der Frauen und innerhalb der Gruppe der Männer prozentual verteilen und welche Unterschiede es hier ggf zwischen Männern und Frauen gibt

Wohn-situation	Anzahl der Bewohner n = 2.384	Männer n <sub>1</sub> = 1.407 prozent Anteil an n	Frauen n <sub>2</sub> = 977 prozent. Anteil an n
alleinlebend	607	55,7	44,3
mit Angehör	256	53,5	46,5
betr Wohnform	131	57,3	42,7
therap. Heim	243	59,3	40,7
Einr. f Obdachlose/ohne festen Wohnsitz	111	78,4	21,6
psych Krh	924	61,0	39,0
andere	112	entfällt	entfällt

Abbildung 30:  
Anteil der Wohnsituationen vor Aufnahme in das Wohnprojekt je betreute Männer und Frauen



Wohnsituation	Männer n <sub>1</sub> = 1.407	prozent Anteil an n <sub>1</sub>	Frauen n <sub>2</sub> = 977	prozent. Anteil an n <sub>2</sub>
alleinlebend	338	20,0	269	27,5
mit Angehör	137	9,7	119	12,2
betr Wohnen	75	5,3	56	5,7
therap Heim	144	10,2	99	10,1
Einr f Obdachlose / ohne festen Wohns	87	6,2	24	2,5
psych. Krh	564	40,1	360	36,8
andere	62	4,4	50	5,2
insgesamt	1.407	100	977	100

Unter den weiblichen Bewohnern betreuter Wohnformen ist der prozentuale Anteil derjenigen, die vorher allein gelebt haben, im Verhältnis höher als unter den männlichen Bewohnern. Ebenso verhält es sich mit der Wohnsituation „mit Angehörigen lebend“.

Ein umgekehrtes Verhältnis der Geschlechter finden wir bei der Wohnsituation „Obdachloseinrichtung / ohne festen Wohnsitz“ und dem „psychiatrischen Krankenhaus“. Der Anteil der

Menschen die, aus diesen Situationen kommend, Aufnahme in eine betreute Wohnform fanden, ist unter den Männern höher als unter den Frauen.

### 3.5.2.5 Dauer der jeweiligen Wohnsituation vor Aufnahme in die betreute Wohnform landesweit und nach Bezirken

Von 2.420 Erhebungsbögen der Formen Wohnen A und B enthielten 2.198 Angaben zur Dauer der Wohnsituation vor Aufnahme in die betreute Wohnform. Insbesondere von Einrichtungen der Suchtkrankenhilfe und gerontopsychiatrischen Einrichtungen wurde zurückgemeldet, daß es in Einzelfällen unmöglich sei, die Dauer der vorhergehenden Wohnsituation zu eruieren. Von anderer Seite wurde darauf hingewiesen, daß es sich bei den angegebenen Zeiträumen lediglich um Schätzwerte handeln würde. Dies berücksichtigend haben wir für die Darstellung der Ergebnisse deutliche Zusammenfassungen vorgenommen. Die Erhebungsbögen gaben die Möglichkeit, Angaben in Jahren und Monaten zu machen. Wir haben daraus 13 Gruppen



gebildet. Aus den Häufigkeitstabellen auf den Seiten 127 bis 129 des Tabellenanhangs läßt sich für jede einzelne Wohnsituation vor Aufnahme in die betreute Wohnform entnehmen, wieviele Menschen jeweils für einen bestimmten Zeitraum in dieser Wohnsituation gelebt haben. Im Textteil sollen nur diejenigen Betroffenen eine besondere Darstellung erfahren, die vor ihrer Aufnahme entweder in einem psychiatrischen Krankenhaus oder in einer Obdachloseneinrichtung bzw. ohne festen Wohnsitz gelebt haben.

**Psychiatrisches Krankenhaus:**

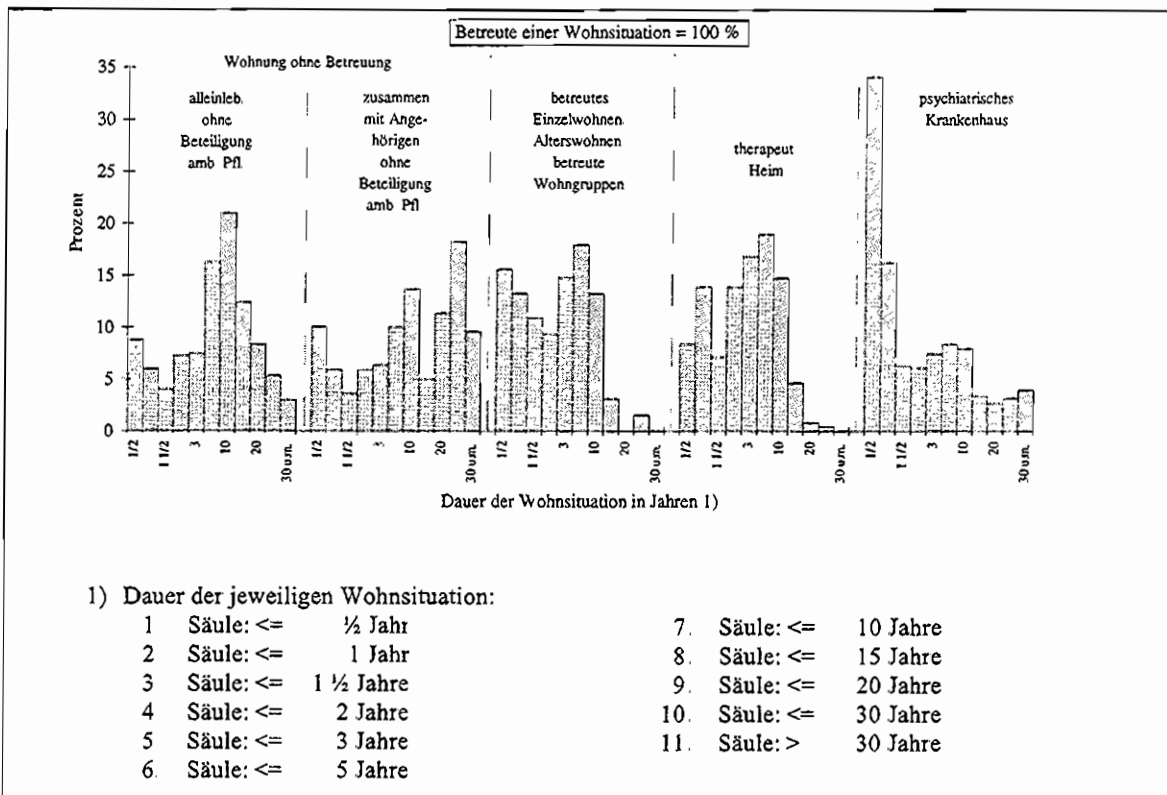
Für 880 Bewohner liegen Angaben zur Dauer ihres Aufenthaltes im psychiatrischen Krankenhaus unmittelbar vor der Aufnahme in die betreute Wohnform vor. 50,3 % von ihnen waren weniger als ein Jahr in stationär psychiatrischer Behandlung, 28,4 % hatten von einem Jahr bis zu fünf Jahren im psychiatrischen Krankenhaus gelebt. Die verbleibenden 21,3 % lebten länger als 5 Jahre, im Einzelfall bis zu 50 Jahren, in einem psychiatrischen Krankenhaus.

Insgesamt läßt sich sagen, daß knapp 40 % aller Bewohner betreuter Wohnformen unmittelbar vorher in einem psychiatrischen Krankenhaus gelebt haben. Davon handelt es sich bei etwa der Hälfte um sogenannte Langzeithospitalisierte, die länger als ein Jahr im psychiatrischen Krankenhaus verbracht haben.

**Obdachloseneinrichtung / ohne festen Wohnsitz:**

Für 98 Bewohner liegen Angaben zur Dauer ihrer vorhergehenden Obdachlosigkeit vor. Etwa 45 % dieser Bewohnergruppe lebte weniger als ein Jahr unter den Bedingungen der Obdachlosigkeit. Knapp 27 % waren jedoch schon bis zu 2 Jahren obdachlos gewesen, bevor sie Aufnahme in die betreute Wohnform fanden. Etwa 13 % lebten bis zu 3 Jahren unter den Bedingungen der Obdachlosigkeit, 7 % waren bis zu 5 Jahren obdachlos, 6 % bis zu 10 Jahren und die restlichen länger als 10 Jahre. Eine bezirksbezogene Darstellung der Dauer von einzelnen Wohnsituationen unterbleibt, da hier zu kleine Gruppen abgebildet werden würden, für die Schlußfolgerungen unzulässig wären.

**Abbildung 31:**  
**Anteil der Betreuten mit ausgewählten Wohnsituationen vor Aufnahme nach Dauer der Wohnsituation**



### 3.5.2.6 Wohnort vor Aufnahme in die betreute Wohnform landesweit und nach Bezirken

Wieviele Betroffene vor Aufnahme in eine betreute Wohnform in den einzelnen Bezirken, in Brandenburg oder einem anderen Bundesland gelebt haben, ist der Häufigkeitstabelle auf der Seite 130 des Tabellenanhangs zu entnehmen. Ein Kommentar im Textteil ist hierzu nicht erforderlich, da der Wohnort vor Aufnahme ohne gemeinsame Betrachtung mit dem Ort der Einrichtung bzw. dem ursprünglichen Herkunftsort des Betroffenen keine sinnvollen Aussagen zuläßt. Eine solche Gegenüberstellung nehmen wir im folgenden Abschnitt vor.

### 3.5.2.7 Gegenüberstellung des ursprünglichen Herkunftsorts mit dem Wohnort vor Aufnahme in die betreute Wohnform mit dem Ort der Einrichtung

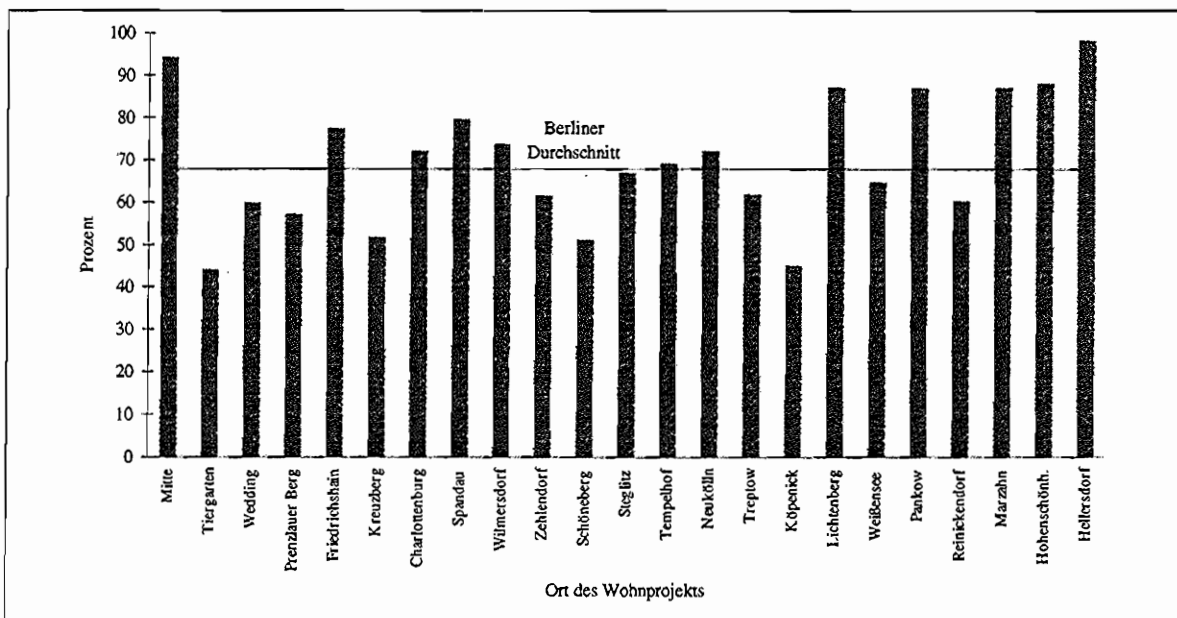
Insgesamt  $n = 2.352$  Erhebungsbögen der Formen A und B enthielten sowohl Angaben zum Wohnort vor Aufnahme in die betreute Wohnform als auch zum ursprünglichen Herkunftsort. Bei 39,3 %

der Bewohner fielen Bezirk des betreuten Wohnprojektes, Wohnort vor Aufnahme und ursprünglicher Herkunftsort zusammen. Bei weiteren 17,5 % war der Bezirk, in dem sich die betreute Wohnform befand, zwar vorher schon Wohnort des Betroffenen gewesen, nicht aber auch ursprünglicher Herkunftsort. In 7,7 % der Fälle war der Bezirk, in welchem sich das betreute Wohnprojekt befand, zwar nicht der unmittelbar vorherige Wohnort des Betroffenen, jedoch sein ursprünglicher Herkunftsort. 35,5 % der Bewohner hatten im Vorfeld ihrer Aufnahme in die betreute Wohnform eines Bezirkes keinerlei Bindung an diesen Bezirk, weder hatten sie vor Aufnahme in die betreute Wohnform hier gelebt, noch stammten sie ursprünglich aus diesem Bezirk.

Häufigkeitstabelle: Seite 131 des Anhangs

Die Abbildung 32 zeigt, wie hoch der Anteil der regionalisiert Versorgten in den einzelnen Bezirken ist. Addiert wurden hierbei die 4 in der Häufigkeitstabelle ausgewiesenen Teilgruppen. Sofern also der Ort des betreuten Wohnprojektes mit dem Wohnort vor Aufnahme und/oder dem ursprünglichen Herkunftsort übereinstimmte oder Wohnort und/oder Herkunftsort zur Versorgungsregion des Bezirkes gehören, kann von regionalisierter Versorgung gesprochen werden. Der Berliner Durchschnitt liegt bei knapp 70 %.

**Abbildung 32:**  
Anteil der regionalisierten Versorgung von in Wohnprojekten Betreuten nach Ort des Wohnprojekts



### 3.6 Darstellung der Inanspruchnahme weiterer Einrichtungen und Dienste des gemeindeintegrierten psychiatrischen Versorgungssystems

#### 3.6.1 Tagesstätten

##### 3.6.1.1 Inanspruchnahme ambulanter Beratung und Behandlung landesweit und nach Bezirken

Bei der Beantwortung des Item 14 bzgl. der Inanspruchnahme ambulanter Beratung und Behandlung waren Mehrfachnennungen möglich. Von 752 Erhebungsbögen der Formen Tagesstätten A und B enthielten lediglich 2 keine Angaben. 348 Erhebungsbögen enthielten nur eine Nennung, in 402 Fällen waren Mehrfachnennungen zu finden. Insgesamt wurden  $n = 1.350$  Nennungen registriert. Die Verteilung der Nennungen auf die einzelnen Merkmale zeigt die folgende Tabelle:

Merkmals-Nr	Merkmalbeschreibung	% von $n=1350$	Rang
2	praktischer / Allgemeinarzt	31,1	1
6	niedergelassener Psychiater	28,4	2
3	andere Fachrichtung außer Psychiater / Psychotherapeut	15,1	3
8	Sozialpsychiatrischer Dienst	7,2	4
7	Institutsambulanz	5,5	5
4 + 5 + 9	Psychotherapeuten, Krisendienst,		
+ 10	Suchtberatungsstelle	4,3	
1	keine / unzutreffend	3,2	
11	sonstige	5,2	

Der prozentuale Anteil von praktischen Ärzten sowie Ärzten der Allgemeinmedizin und Ärzten anderer Fachrichtungen, die nicht Psychiater oder Psychotherapeut sind, an allen Nennungen beträgt 46,2 %. Niedergelassene Psychiater, Sozialpsychiatrische Dienste und Institutsambulanzen machen gemeinsam 41,1 % aller Nennungen aus

Häufigkeitstabelle: Seite 132 des Anhangs

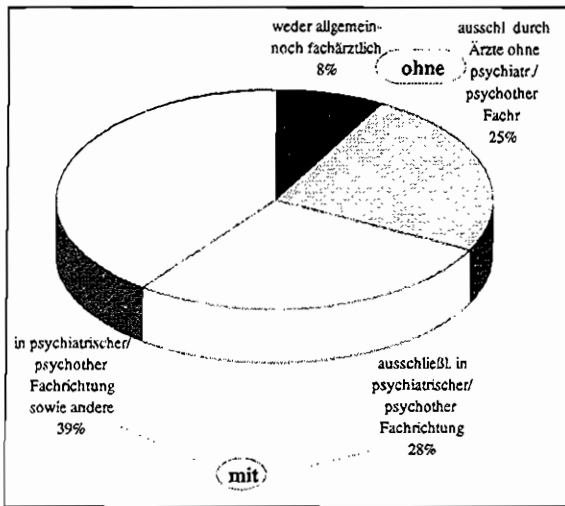
In welchen Kombinationen Beratungs- und Behandlungsangebote jeweils wahrgenommen werden, ist den Tabellen auf den Seiten 133 bis 134 des Anhangs zu entnehmen

Daraus ist ableitbar, daß 39,6 % aller Tagesstättenbesucher im Zusammenhang mit der psychischen Erkrankung regelmäßig einen praktischen Arzt bzw. Facharzt für Allgemeinmedizin oder Ärzte anderer Fachrichtungen (nicht psychiatrisch / psychotherapeutisch) konsultieren und parallel dazu psychiatrische und/oder psychotherapeutische Fachkompetenz in Anspruch nehmen (entsprechend den Merkmalen 4 bis 10 des Item 14). Die Häufigkeiten dabei in Frage kommende Kombinationen von Beratungs- und Behandlungsangeboten gehen aus der Tabelle im Anhang hervor

27,9 % aller Tagesstättenbesucher gehen nicht zu einem praktischen Arzt/Allgemeinarzt/Arzt anderer Fachrichtungen, sondern nehmen ausschließlich psychiatrisch/psychotherapeutische Fachkompetenz in Anspruch (entsprechend den Merkmalen 4 bis 10 des Item 14).

24,5 % der Tagesstättenbesucher wenden sich ausschließlich an ihren praktischen Arzt/Allgemeinarzt/Arzt anderer Fachrichtungen. Analog zu der auf Seite 132 des Anhangs dargestellten Häufigkeitsverteilung der Inanspruchnahme von ambulanter Beratung und Behandlung landesweit bildet die Tabelle auf den Seiten 135 bis 140 die Verteilung innerhalb der einzelnen Bezirke ab. Eine Darstellung im Textteil entfällt

**Abbildung 33:**  
**Anteil der Tagesstättenbesucher nach Inanspruchnahme ambulanter Beratung/Behandlung mit und ohne psychiatrische/psychotherapeutische Fachkompetenz**



**3.6.1.2 Inanspruchnahme ambulanter Beratung und Behandlung nach Zielgruppen**

Grundlage der Betrachtung sind 750 Erhebungsbögen der Formen Tagesstätten A und B, in denen Angaben zur ambulanten Beratung und Behandlung zu finden waren, sowie die darin enthaltenen 1.350 Nennungen verschiedener Merkmale des Item 14. Während in die Betrachtung der prozentualen Anteile einzelner Beratungs- und Behandlungsangebote an allen Nennungen unter der Sonderüberschrift 3.6.1.1 das Merkmal 1 („keine/unzutreffend“) eingeschlossen war, wurde es beim Vergleich der Zielgruppen vorab herausgenommen

Zielgruppe	Betreute (B)	Nennungen Merkmal 1 (n = 43)	% von B
allgemeinpsychiatrisch	355	14	3,9
Abh -kranke	84	17	20,2
gerontopsychiatrisch	311	12	3,9

Von 1.350 Nennungen der Merkmale 1 bis 11 werden die 43 Nennungen des Merkmals 1 subtrahiert, so daß die verbleibenden 1.307 Nennungen die Ausgangsbasis der folgenden Betrachtungen bilden.

**Allgemeinpsychiatrische Tagesstätten (A):**

Insgesamt 585 Nennungen in Erhebungsbögen der Zielgruppe A beziehen sich auf die Merkmale 2 bis 11 des Item 14.

Den größten Anteil der Nennungen macht mit 39,5 % das Merkmal 6 aus, gefolgt mit 17,1 % vom Merkmal 2. Auf Rang 3 der Nennungen liegt mit 14 % das Merkmal 3 und mit 11,8 % auf Rang 4 das Merkmal 7. Auf Rang 5 liegt Merkmal 8 und auf Rang 6 mit 5,7 % das Merkmal 11. Auf Rang 7 finden wir das Merkmal 9. Auf Rang 8 liegt Merkmal 5, auf Rang 9 Merkmal 10 und auf Rang 10 mit 0,5 % das Merkmal 4. Insgesamt betreffen in dieser Zielgruppe weit über 50 % aller Nennungen psychiatrische und psychotherapeutische Kompetenz (Merkmale 4 - 10).

**Tagesstätten für Abhängigkeitskranke (S):**

105 Nennungen der Merkmale 2 bis 11 sind in Erhebungsbögen enthalten, die aus Tagesstätten für Abhängigkeitskranke stammen. Innerhalb dieser Zielgruppe liegt auf Rang 1 aller Nennungen mit 41,9 % das Merkmal 2. Auf Rang 2 der Nennungen findet sich das Merkmal 11, gefolgt mit 11,4 % vom Merkmal 6. Auf Rang 4 mit 10,5 % das Merkmal 10, gefolgt mit 7,6 % vom Merkmal 3 sowie 5,7 % dem Merkmal 8. Am Schluß rangiert das Merkmal 7 mit 2,9 %. Nicht benannt wurden für diese Zielgruppe die Merkmale 4 und 5.

Bemerkenswert ist, daß 20,2 % der Tagesstättenbesucher dieser Zielgruppe ohne jede Beratung und Behandlung zu sein scheinen und für die übrigen insgesamt nur 30,5 % der Nennungen psychiatrische Fachkompetenz bzw. das Angebot von Suchtberatungsstellen betreffen. Dies stimmt insofern nachdenklich, als daß die Tagesstätten für Abhängigkeitskranke fast ausschließlich von der Klientel der chronisch mehrfach geschädigten Abhängigkeitskranken genutzt werden, von der anzunehmen ist, daß eine ambulante Begleitung häufig angezeigt ist.

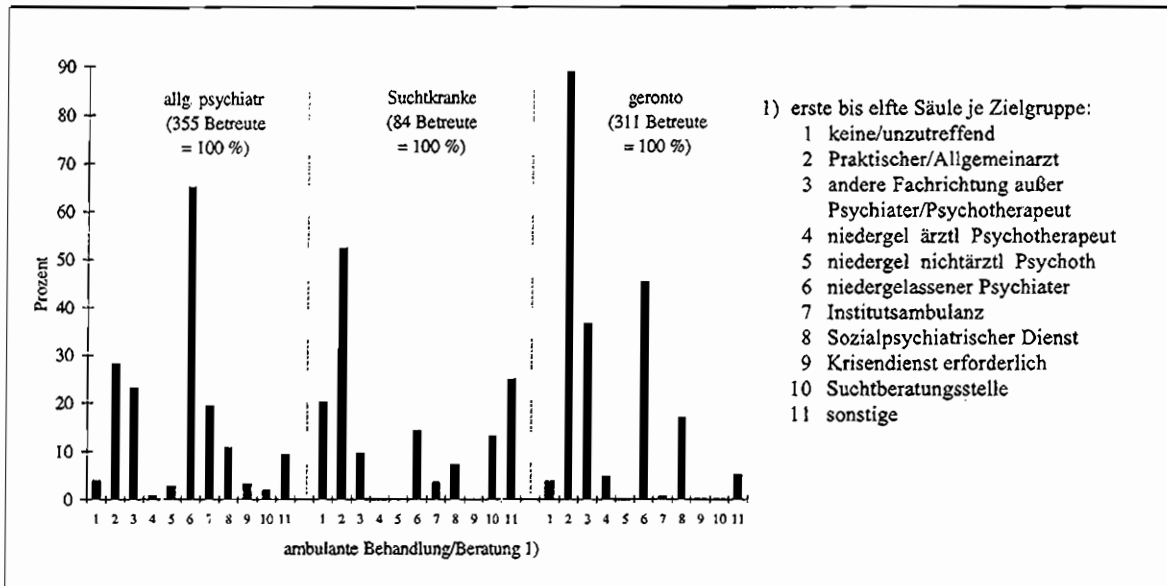
**Gerontopsychiatrische Tagesstätten (G):**

Erhebungsbögen aus gerontopsychiatrischen Tagesstätten enthalten 617 Nennungen der Merkmale 2 bis 11. Auf Rang 1 der Nennungen liegt mit 44,7 % das Merkmal 2, gefolgt mit 22,9 % vom Merkmal 6. Auf Rang 3 findet sich mit 18,5 % das Merkmal 3, auf Rang 4 mit 8,6 % das Merkmal 8 und auf Rang 5 mit 2,6 % das Merkmal 11. Mit 2,4 % liegt

Merkmal 4 auf Rang 6, gefolgt mit nur 0,3 % vom Merkmal 7 Nicht genannt wurden für diese Klientel die Merkmale 5, 9 und 10

Insgesamt werden Unterschiede der Inanspruchnahme ambulanter Beratungs- und Behandlungsangebote zwischen den 3 Zielgruppen deutlich.

**Abbildung 34:**  
**Anteil der Tagesstättenbesucher nach Inanspruchnahme ambulanter Beratung/Behandlung je Zielgruppe**



Häufigkeitstabelle: Seite 141 des Anhangs

**3.6.1.3 Inanspruchnahme zusätzlicher Kontakt- und Beratungsangebote landesweit und nach Bezirken**

738 Erhebungsbögen der Form Tagesstätten A und B enthielten Angaben zur Inanspruchnahme zusätzlicher Kontakt- und Beratungsangebote. Es bestand die Möglichkeit von Mehrfachnennungen 710 Erhebungsbögen enthielten jedoch nur eine Nennung. Die Betrachtung der Häufigkeitstabelle auf Seite 142 des Anhangs verdeutlicht, daß offenbar 72,1 % der Tagesstättenbesucher keine zusätzlichen Kontakt- und Beratungsangebote wahrnehmen Lediglich 14,5 % der Nennungen betreffen Kontakt- und Beratungsstellen, gefolgt mit 9,3 % von anderen Kontakt- und Beratungsangeboten, die nicht näher benannt werden. Die verbleibenden 1,8 % verteilen sich auf die Merkmale Psychosozialer Dienst, Koordinierungsstelle für ambulante Rehabilitation, allgemeiner Sozialdienst der Bezirksämter

und Selbsthilfegruppen. Bezogen auf das Merkmal 1 (keine/unzutreffend) weichen 7 Bezirke vom Landesdurchschnitt ab. Dabei handelt es sich um Prenzlauer Berg, Charlottenburg, Schöneberg, Lichtenberg, Weißensee, Reinickendorf und Hellersdorf. In diesen Bezirken liegt der Anteil derjenigen, die Kontakt- und Beratungsangebote außerhalb der Tagesstätte wahrnehmen, höher als in allen anderen Bezirken. Über dem Landesdurchschnitt liegt die Inanspruchnahme der Kontakt- und Beratungsstellen bei den Tagesstättenbesuchern aus Einrichtungen der Bezirke Prenzlauer Berg, Charlottenburg, Schöneberg, Neukölln, Weißensee, Reinickendorf und Hellersdorf.

Der Psychosoziale Dienst wird lediglich von Tagesstättenbesuchern aus 4 Bezirken genannt, die Koordinierungsstelle für ambulante Rehabilitation nur aus 2 Bezirken. Etwas häufiger genannt werden die allgemeinen Sozialdienste der Bezirksämter, nämlich aus 7 Bezirken.

Selbsthilfegruppen als zusätzlich in Anspruch genommenes Kontakt- und Beratungsangebot wurden für Tagesstättenbesucher aus 11 Bezirken in unterschiedlichem Ausmaß genannt.

Häufigkeitstabelle: Seiten 143 und 144 des Anhangs

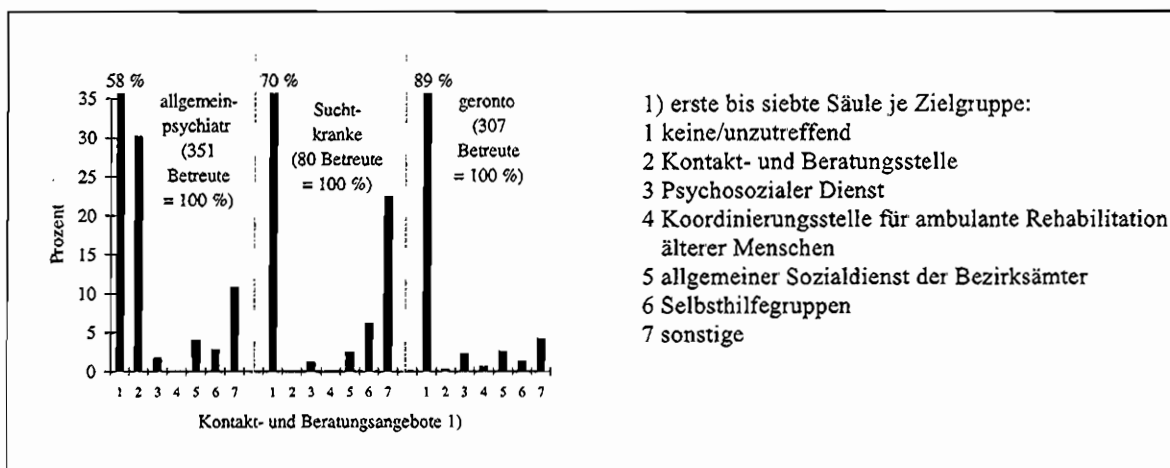
### 3.6.1.4 Inanspruchnahme zusätzlicher Kontakt- und Beratungsangebote nach Zielgruppen

Über alle Zielgruppen hinweg betrachtet nehmen etwa 72 % aller Tagesstättenbesucher keine zusätzlichen Kontakt- und Beratungsangebote wahr. Zwischen den Zielgruppen gibt es hierbei Unterschiede. So nehmen innerhalb der Zielgruppe der Allgemeinen Psychiatrie nur 58,1 % der Besucher keine zusätzlichen Angebote in Anspruch, in der Zielgruppe der Abhängigkeitskranken macht ihr Anteil bereits 70 % aus und in der Zielgruppe Gerontopsychiatrie sind es schon 88,6 % der Tagesstättenbesucher. Kontakt- und Beratungsstellen spielen lediglich für die Zielgruppe der Allgemeinen Psychiatrie eine Rolle. 30,2 % der Tagesstättenbesucher der Zielgruppe Allgemeinpsychiatrie suchen eine Kontakt- und Beratungsstelle auf. Keine Rolle spielen diese Einrichtungen für Besucher von Tagesstätten für Abhängigkeitskranke und annähernd keine Rolle innerhalb der Zielgruppe Gerontopsychiatrie.

Häufigkeitstabelle: Seite 145 des Anhangs

Abbildung 35:

Anteil der Tagesstättenbesucher nach Inanspruchnahme zusätzlicher Kontakt- und Beratungsangebote je Zielgruppe



### 3.6.2 Betreute Wohnformen

#### 3.6.2.1 Inanspruchnahme ambulanter Beratung und Behandlung landesweit und nach Bezirken

2 409 Erhebungsbögen der Formen Wohnen A und B enthalten Angaben zur Inanspruchnahme ambulanter Beratung und Behandlung von Bewohnern. Es bestand die Möglichkeit von Mehrfachnennungen. 1 280 Erhebungsbögen enthielten nur eine Angabe, während 1 129 Bögen zwei und mehr Angaben zum Item 16 enthielten. Insgesamt lagen n = 4 061 Nennungen vor. Darauf beziehen sich die im folgenden dargestellten prozentualen Anteile einzelner Merkmale des Items 16:

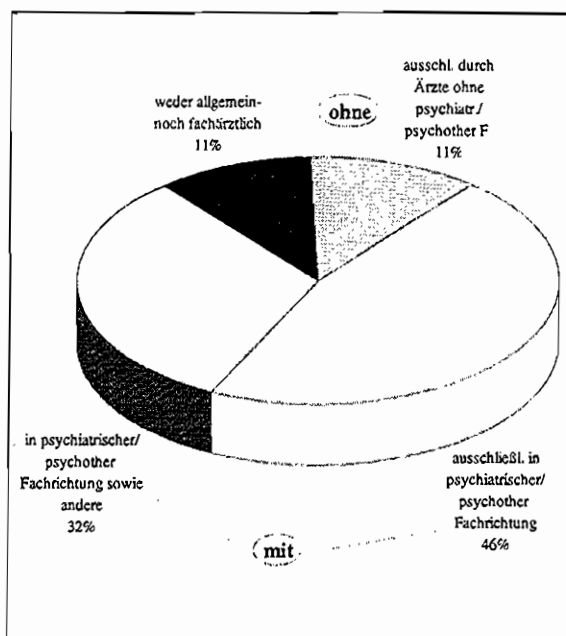
Merkmal-Nr.	Merkmalbeschreibung	% von n=4061	Rang
6	niedergelassener Psychiater	53,0	1
2	praktischer/Allgemeinarzt	36,8	2
7	Institutsambulanz	18,9	3
3	andere Fachrichtung außer Psychiater/ Psychotherapeut	16,8	4
11	sonstige	13,3	5
8	Sozialpsychiatrischer Dienst	11,2	6
4 + 5	Psychotherapeuten,		
+ 9	Krisendienst,		
+ 10	Suchtberatungsstelle	11,9	
1	keine/unzutreffend	6,7	

Häufigkeitstabelle: Seite 146 des Anhangs

Für 46,3 % der Bewohner betreuter Wohnformen wurde angegeben, daß sie ausschließlich psychiatrisch/psychotherapeutische Fachkompetenz in Anspruch nehmen (entsprechend den Merkmalen 4 bis 10). Die zweitgrößte Gruppe der Bewohner bilden mit 31,7 % jene, die sich sowohl in Behandlung eines praktischen/Allgemeinarztes 8 (Merkmal 2) und/oder eines Arztes anderer Fachrichtung (Merkmal 3) befinden und gleichzeitig psychiatrisch/psychotherapeutische Fachkompetenz nutzen (entsprechend den Merkmalen 4 bis 10 des Items 16). Die verschiedenen Kombinationen ambulanter Beratungs- und Behandlungsangebote und die Häufigkeit ihrer jeweiligen Nennung sind der Tabelle auf den Seiten 153 und 154 des Anhangs zu entnehmen. 11,5 % der Bewohner wenden sich ausschließlich an ihren praktischen oder Allgemeinarzt. Keine ambulante Beratung/Behandlung im Sinne der Merkmale 2 bis 10 nehmen 10,5 % der Bewohner wahr.

Die Situation in den einzelnen Bezirken wird im Textteil nicht dargestellt. Sie ist den Seiten 147 bis 152 des Tabellenanhangs zu entnehmen.

**Abbildung 36:**  
**Anteil der in Wohnprojekten Betreuten nach Inanspruchnahme ambulanter Beratung/Behandlung mit und ohne psychiatrische/psychotherapeutische Fachkompetenz**



### 3.6.2.2 Inanspruchnahme ambulanter Beratung und Behandlung nach Zielgruppen

Grundlage der Betrachtung sind n = 2.409 Erhebungsbögen der Formen Wohnen A und B mit Angaben zur ambulanten Beratung und Behandlung sowie die darin enthaltenen 4.061 Nennungen verschiedener Merkmale des Items 16. Während in die Betrachtung der prozentualen Anteile einzelner Beratungs- und Behandlungsangebote an allen Nennungen unter der Sonderüberschrift 3.6.2.1 das Merkmal 1 (keine/unzutreffend) eingeschlossen war, wurde es beim Vergleich der Zielgruppen vorab herausgenommen. Von den 4.061 Nennungen der Merkmale 1 bis 11 werden die 161 Nennungen des Merkmals 1 subtrahiert, so daß die verbleibenden 3.900 Nennungen die Ausgangsbasis der folgenden Betrachtungen bilden.

#### Allgemeinpsychiatrische Wohnformen (A):

Insgesamt 2.822 Nennungen (= 100 %) in Erhebungsbögen der Zielgruppe A beziehen sich auf die Merkmale 2 bis 11 des Items 16.

Den größten Anteil der Nennungen macht mit 35,9 % das Merkmal 6 aus, gefolgt mit 19,2 % vom Merkmal 2. Auf Rang 3 der Nennungen liegt das Merkmal 7 mit 14,2 % der Nennungen und auf Rang 4 das Merkmal 3 mit 10,2 %. Auf Rang 5 finden wir Merkmal 11 mit 7,6 %, auf Rang 6 Merkmal 8 mit 5,9 % und auf Rang 7 mit 2,4 % das Merkmal 4. Auf Rang 8 folgt mit 2,1 % das Merkmal 9, auf Rang 9 liegt mit 1,7 % das Merkmal 5 und schließlich auf Rang 10 mit nur 0,8 % das Merkmal 10.

In der Summe machen die Nennungen der Merkmale 4 bis 10, also psychiatrisch fachärztliche und psychotherapeutische Fachkompetenz 70,7 % der Nennungen aus.

#### Wohnformen für Abhängigkeitskranke (S):

840 Nennungen der Merkmale 2 bis 11 sind in Erhebungsbögen enthalten, die aus Tagesstätten für Abhängigkeitskranke stammen. Innerhalb dieser Zielgruppe liegt auf Rang 1 aller Nennungen das Merkmal 2 mit 30,25 %. Auf Rang 2 liegt mit 22 % das Merkmal 6 und auf Rang 3 mit 11,3 % das Merkmal 8 sowie ebenfalls das Merkmal 11. Mit 10,1 % liegt das Merkmal 3 auf Rang 4, gefolgt vom Merkmal 10 auf Rang 5 mit 7,3 %. Mit 5,4 %

rangiert das Merkmal 7 auf Rang 6, gefolgt mit großem Abstand vom Merkmal 4 mit 0,95 % sowie den Merkmalen 5 und 9 mit jeweils 0,7 %.

Insgesamt 48,3 % der Nennungen beziehen sich auf die Merkmale 4 bis 10 und damit auf die Inanspruchnahme psychiatrisch-fachärztlicher oder psychotherapeutischer Fachkompetenz. Dies ist im Vergleich zu dem Ergebnis aus Tagesstätten für Abhängigkeitskranke eine deutlich höhere Inanspruchnahme dieser Fachkompetenz. Im Vergleich zu Tagesstätten für Abhängigkeitskranke ist auch anzumerken, daß der Anteil der Nutzer, für die das Merkmal 1 (keine/unzutreffend) gewählt wurde, deutlich geringer ist

**Gerontopsychiatrische Wohnformen (G):**

Erhebungsbögen aus gerontopsychiatrischen Wohnformen enthalten 238 Nennungen der Merk-

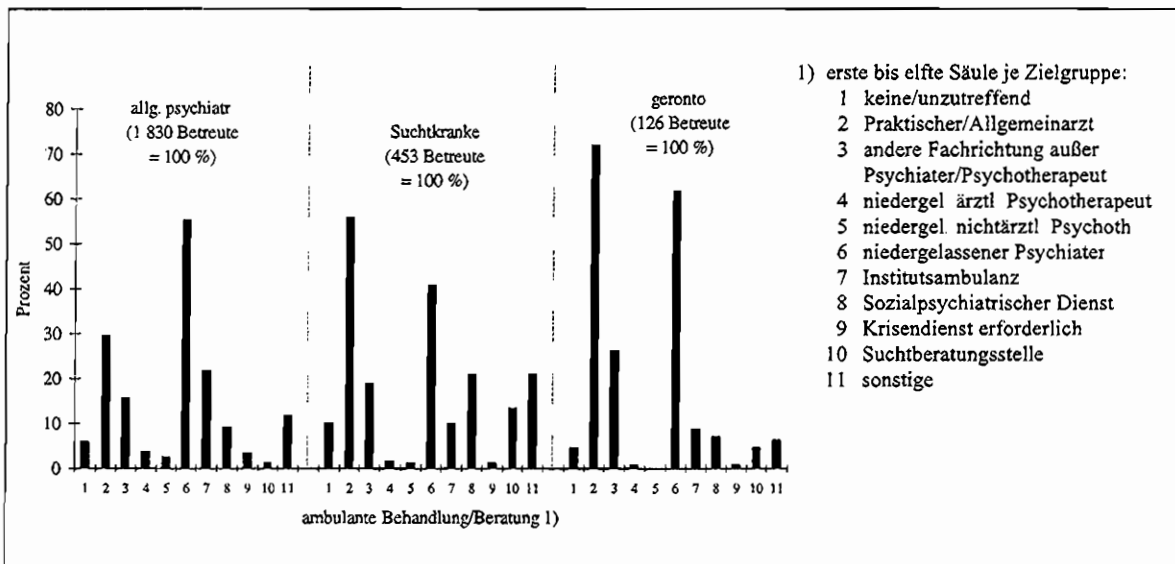
male 2 - 11. An der Spitze der Nennungen liegt mit 38,2 % das Merkmal 2 gefolgt mit 32,8 % vom Merkmal 6 auf Rang 2. Mit 13,9 % liegt das Merkmal 3 auf Rang 3 und mit 4,6 % das Merkmal 7 auf Rang 4. Auf Rang 5 finden wir mit 3,8 % das Merkmal 8, auf Rang 6 mit 3,4 % das Merkmal 11, auf Rang 7 mit 2,5 % das Merkmal 10 und auf Rang 8 mit jeweils 0,4 % zu gleichen Teilen Merkmal 4 und Merkmal 9.

Insgesamt wurde zu 43,7 % psychiatrisch-fachärztliche bzw. psychotherapeutische Fachkompetenz genannt. Nicht genannt wurde das Merkmal 5.

Die Unterschiede zwischen den drei Zielgruppen werden durch die folgende Graphik noch verdeutlicht

Häufigkeitstabelle: Seite 155 des Anhangs

**Abbildung 37:**  
Anteil der in Wohnprojekten Betreuten nach Inanspruchnahme ambulanter Beratung/Behandlung je Zielgruppe



**3.6.2.3 Inanspruchnahme zusätzlicher Kontakt- und Beratungsangebote landesweit und nach Bezirken**

2.393 Erhebungsbögen der Formen Wohnen A und B enthielten Angaben zur Inanspruchnahme zusätzlicher Kontakt- und Beratungsangebote. Es gab die Möglichkeit von Mehrfachnennungen. 2.189 Erhebungsbögen enthielten jeweils eine Angabe und

204 Erhebungsbögen enthielten zwei oder drei Nennungen. Insgesamt wurden 2.617 Nennungen registriert. Am häufigsten wurde mit 58,2 % das Merkmal 1 (keine/unzutreffend) genannt. Auf Rang 2 liegen mit 18,5 % Kontakt- und Beratungsstellen, gefolgt mit 18,1 % von anderen Kontakt- und Beratungsangeboten, die nicht näher bezeichnet wurden. Selbsthilfegruppen wurden in 11,2 % der Fälle genannt. Die verbleibenden 3,3 % verteilen sich auf den Psychosozialen Dienst, die Koordinierungs-



stelle für ambulante Rehabilitation und die allgemeinen Sozialdienste der Bezirksämter.

Häufigkeitstabelle: Seite 156 des Anhangs

Kleiner als im Landesdurchschnitt ist die Gruppe derjenigen Bewohner, die keine zusätzlichen Kontakt- und Beratungsangebote wahrnehmen, in den Bezirken Mitte, Prenzlauer Berg, Friedrichshain, Kreuzberg, Wilmersdorf, Zehlendorf, Schöneberg, Tempelhof, Neukölln, Weißensee, Pankow und Hohenschönhausen

Häufigkeitstabelle: Seiten 157 bis 158 des Anhangs

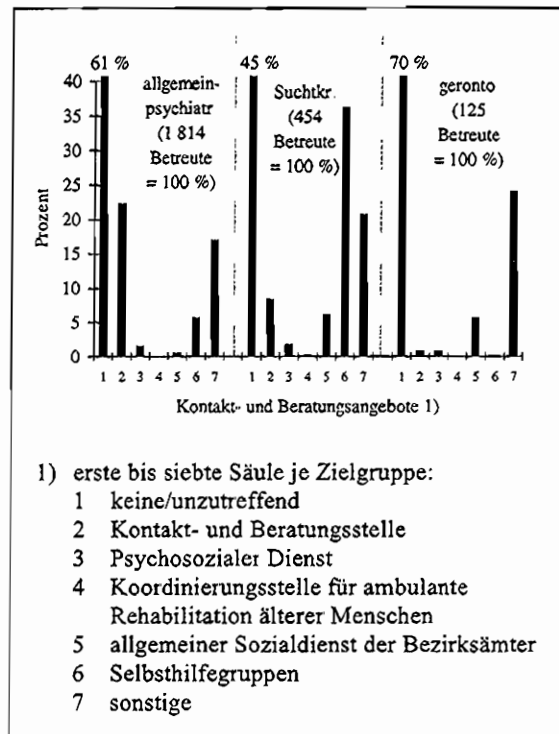
Eine stärkere Inanspruchnahme der Kontakt- und Beratungsstellen als dies im Landesdurchschnitt der Fall ist, läßt sich für Bewohner der Bezirke Prenzlauer Berg, Friedrichshain, Wilmersdorf, Zehlendorf, Schöneberg, Tempelhof, Neukölln, Treptow, Lichtenberg, Weißensee, Pankow und Hohenschönhausen feststellen. Angaben zur Inanspruchnahme von Selbsthilfegruppen werden bis auf 2 Bezirke (Steglitz und Hellersdorf) aus betreuten Wohnformen aller Bezirke angegeben. Besonders ausgeprägt scheint die Inanspruchnahme von Selbsthilfegruppen bei Bewohnern der Bezirke Tiergarten, Friedrichshain, Spandau, Tempelhof, Neukölln und Weißensee zu sein.

### 3.6.2.4 Inanspruchnahme zusätzlicher Kontakt- und Beratungsangebote nach Zielgruppen

Es liegen 2 393 Erhebungsbögen der Formen Wohnen A und B mit Angaben zur Inanspruchnahme zusätzlicher Kontakt- und Beratungsangebote vor. Aus betreuten Wohnformen der Zielgruppe Allgemeine Psychiatrie stammen dabei 1 814 Erhebungsbögen, aus Wohnformen für Abhängigkeitskranke 454 und aus gerontopsychiatrischen Wohnformen 125.

Für 60,6 % der Bewohner allgemeinspsychiatrischer Wohnformen wurde angegeben, daß sie keine zusätzlichen Kontakt- und Beratungsangebote in Anspruch nehmen bzw. das Item unzutreffend sei. Das gleiche gilt für 45,4 % der Bewohner von Einrichtungen für Abhängigkeitskranke und für 69,6 % aller Bewohner gerontopsychiatrischer Wohnformen

**Abbildung 38:**  
Anteil der in Wohnprojekten Betreuten nach Inanspruchnahme zusätzlicher Kontakt- und Beratungsangebote je Zielgruppe



Im folgenden wird die Verteilung der Merkmale 2 bis 7 innerhalb der einzelnen Zielgruppen betrachtet:

#### Allgemeinspsychiatrische Wohnformen (A):

Die größte Gruppe aller Nennungen bildet mit 47,4 % das Merkmal 2 (Kontakt- und Beratungsstelle), gefolgt vom Merkmal 7 mit 36,2 % (andere Kontakt- und Beratungsangebote). Auf Rang 3 der Nennungen liegt das Merkmal 6 (Selbsthilfegruppen) mit 12,2 %, mit großem Abstand gefolgt vom Merkmal 3 (Psychosozialer Dienst) mit 3,3 % der Nennungen. Auf Rang 5 folgt das Merkmal 5 (Allgemeiner Sozialdienst). Nicht genannt wurde für diese Zielgruppe das Merkmal 4 (Koordinierungsstelle für ambulante Rehabilitation älterer Menschen).

#### Wohnformen für Abhängigkeitskranke (S):

Innerhalb dieser Zielgruppe rangieren ganz eindeutig Selbsthilfegruppen auf Rang 1 der Nennungen. Sie sind mit 49,3 % vertreten. Auf Rang 2 der Nennungen liegt mit 28,2 % das Merkmal 7, gefolgt mit

11,4 % vom Merkmal 2. Es folgen dann Merkmal 5 mit 8,5 %, Merkmal 3 mit 2,4 % und Merkmal 4 mit lediglich 0,3 % (eine Nennung absolut)

#### **Gerontopsychiatrische Wohnformen (G):**

Auf Rang 1 der Nennungen liegt mit 77 % das Merkmal 7, gefolgt im großen Abstand mit 18 % vom Merkmal 5. Zugleich auf Rang 3 mit jeweils 2,5 % finden sich die Merkmale 2 und 3. Nicht genannt wurden für diese Zielgruppe die Merkmale 4 und 6

Im Vergleich der 3 Zielgruppen untereinander ist festzustellen, daß die einzelnen Kontakt- und Beratungsangebote für die verschiedenen Zielgruppen von sehr unterschiedlicher Bedeutung sind. So liegen die Kontakt- und Beratungsstellen in der Zielgruppe der Allgemeinen Psychiatrie auf Rang 1 der Nennungen, während sie bei der Zielgruppe der Abhängigkeitskranken auf Rang 3 liegen und für die Zielgruppe Gerontopsychiatrie ohne Bedeutung sind. Selbsthilfegruppen spielen für die Zielgruppe Gerontopsychiatrie ebenfalls keine Rolle, für die Abhängigkeitskranken allerdings offenbar die wichtigste. Auch für die Zielgruppe der Allgemeinen Psychiatrie sind Selbsthilfegruppen ein häufiger Anlaufpunkt. Andere Kontakt- und Beratungsangebote, die nicht näher benannt wurden, liegen bei der Zielgruppe Gerontopsychiatrie auf Rang 1 und bei Abhängigkeitskranken sowie innerhalb der Allgemeinen Psychiatrie auf Rang 2. Aus diesem Grunde wird es wichtig sein, bei der Wiederholungserhebung differenziertere Fragen zu stellen

Häufigkeitstabelle: Seite 159 des Anhangs

#### **3.6.2.5 Arbeit und Tagesstrukturierung landesweit und nach Bezirken**

Insgesamt 2.355 Erhebungsbögen der Formen Wohnen A und B enthielten Angaben zur Arbeit/Tagesstruktur im Zeitraum der Betreuung im Wohnprojekt. 95,8 % der Erhebungsbögen enthielten genau 1 Angabe. 95 Erhebungsbögen, das sind 4 %, enthielten 2 Angaben. Jeweils 2 Erhebungsbögen enthielten 3 bzw. 4 Angaben zur Arbeit/Tagesstruktur

Insgesamt wurden 2.460 Nennungen registriert. Allerdings betrafen 37,2 % der Nennungen das Merkmal 1. Hier war die Tagesstrukturierung entweder

unklar oder nicht erforderlich. 24,9 % der Nennungen betrafen das Merkmal 8 (sonstiges). Insgesamt enthielten also lediglich 37,9 % der 2.355 Bögen konkrete Angaben zur Tagesstruktur oder Arbeit, die für Bewohner betreuter Wohnformen eine Rolle spielen

Arbeitstherapeutische Angebote liegen hierbei ganz klar auf Rang 1, gefolgt von Zuverdienstfirmen, regulärer (Teilzeit-)Arbeit, den Werkstätten für Behinderte, (Beschäftigungs-)Tagesstätten und ganz zum Schluß von (Selbsthilfe-)Integrationsfirmen.

Häufigkeitstabelle: Seite 160 des Anhangs

Eine Übersicht zur Situation in den einzelnen Bezirken gibt die Tabelle auf den Seiten 161 bis 162 des Anhangs.

#### **3.6.2.6 Arbeit und Tagesstrukturierung nach Zielgruppen**

##### **Allgemeinpsychiatrische Wohnformen (A):**

1.787 Erhebungsbögen mit Angaben zur Arbeit/Tagesstruktur stammen aus betreuten Wohnformen dieser Zielgruppe. Sie enthalten insgesamt 1.966 Nennungen der Merkmale 1 bis 8

685 betreffen das Merkmal 1 (unklar / nicht erforderlich). Dies sind 38,3 % aller Bögen innerhalb dieser Zielgruppe. Die verbleibenden  $n = 1.281$  Nennungen (=100 %) verteilen sich prozentual wie folgt auf die Merkmale 2 bis 8:

Auf Rang 1 der Nennungen liegen „sonstige“ mit 28,1 %. Detaillierte Angaben darüber, um welche sonstigen Angebote es sich dabei handelt, wurden nicht erfragt

Auf Rang 2 der Nennungen liegt mit 25,4 % die Arbeitstherapie, gefolgt mit 20,8 % vom Zuverdienstbereich und in großem Abstand mit 8,5 % von der Werkstatt für Behinderte.

Auf Rang 5 liegen mit 8,3 % Tagesstätten, gefolgt auf Rang 6 mit 6,3 % von regulärer (Teilzeit-)arbeit und in größerem Abstand mit 2,6 % von Integrationsfirmen

##### **Wohnformen für Abhängigkeitskranke (S):**

443 Erhebungsbögen mit Angaben zum Item 17 stammen aus betreuten Wohnformen für Abhängigkeitskranke. Sie enthalten 476 Nennungen der

Merkmale 1 bis 8. Davon betreffen 139 Nennungen das Merkmal 1 (unklar/nicht erforderlich). Dies sind 31,4 % aller Bögen. Die verbleibenden n = 337 Nennungen (= 100 %) verteilen sich auf die Merkmale 2 bis 8 wie folgt:

„Sonstige“ liegen auf Rang 1 Sie werden zu 46,6 % genannt. Auf Rang 2 finden wir mit 16,3 % die Arbeitstherapie, auf Rang 3 den Zuverdienstbereich mit 14,2 % und auf Rang 4 mit 13,4 % die reguläre (Teilzeit-)arbeit. In großem Abstand folgen mit 4,5 % die Werkstätten für Behinderte auf Rang 5 und mit 4,1 % Integrationsfirmen auf Rang 6 sowie mit 0,7 % Tagesstätten auf Rang 7

**Gerontopsychiatrische Wohnformen (G):**

125 Erhebungsbögen mit Angaben zum Item 17 kommen aus gerontopsychiatrischen Wohnformen. Sie enthalten 165 Nennungen der Merkmale 1 - 8. Davon betreffen 53 Nennungen das Merkmal 1 "unklar/nicht erforderlich). Dies sind 42,4 % aller Bögen. Die verbleibenden n = 112 Nennungen (= 100 %) verteilen sich prozentual wie folgt auf die Merkmale 2 - 8.

Auf Rang 1 liegen mit 62,5 % der Nennungen „sonstige“ Auf Rang 2 folgt in großem Abstand mit 18,7 % die Arbeitstherapie und auf Rang 3 mit 18 % der Zuverdienstbereich. Auf Rang 4 liegt mit nur einer Nennung die Werkstatt für Behinderte. Nicht genannt wurden bei dieser Zielgruppe die Merkmale 2, 3 und 7.

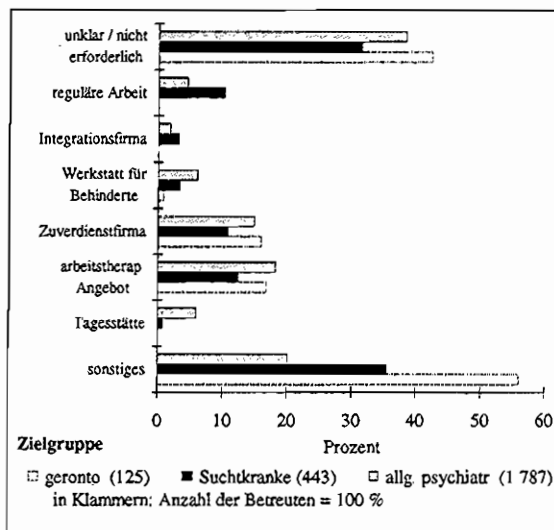
Beim Vergleich der Zielgruppen wird deutlich, daß das Merkmal 8 gleichermaßen auf Rang 1 kam Für

die Wiederholungserhebung wird zu klären sein, ob hier eine detailliertere Abfrage sinnvoll ist.

Die größte Bedeutung hat für alle 3 Zielgruppen gleichermaßen auf Rang 2 die Arbeitstherapie Zuverdienstfirmen liegen bei allen 3 Zielgruppen auf Rang 3 Während bei der Zielgruppe Allgemeine Psychiatrie insgesamt 17,4 % der Nennungen die Merkmale 2, 3 und 4 - also verschiedene Arten von Arbeitsrechtsverhältnissen - betreffen, sind es bei der Zielgruppe der Abhängigkeitskranken 22 %. Zuverdienstfirmen hingegen werden häufiger für die Zielgruppe Allgemeine Psychiatrie als bei Abhängigkeitskranken genannt

Häufigkeitstabelle: Seite 163 des Anhangs

**Abbildung 39:**  
Anteil der in Wohnprojekten Betreuten nach Arbeit/Tagestruktur je Zielgruppe



**3.7 Betrachtung der Verweildauer in betreuten Wohnformen und Tagesstätten**

**3.7.1 Tagesstätten**

Der Darstellung der Ergebnisse müssen Ausführungen zur Genauigkeit dieser Daten vorausgeschickt werden. Die durchschnittliche Aufenthaltsdauer in betreuten Wohnformen wie auch in Tagesstätten wurde aus der Differenz zwischen Aufnahmezeitraum und Entlassungszeitraum gebildet. Sowohl Aufnahme- als auch Entlassungszeitraum wurden in Jahr und Quartal erfragt. Dies war bereits eine erste Fehlerquelle, da des öfteren Monats- statt Quartalsangaben gemacht wurden. Des weiteren hat die An-

gabe in Jahr und Quartal zur Folge, daß für die Berechnung der Verweildauer nach Monaten verschiedene Möglichkeiten bestanden, die jeweils unterschiedliche Genauigkeit hatten. Wir haben uns entschieden, jeweils die Mitte des angegebenen Aufnahme- bzw. Entlassungsquartals anzunehmen, so daß die Aufenthaltsdauer bis zu 3 Monate mehr oder weniger betragen kann als nun aus unseren Häufigkeitstabellen zu entnehmen ist. Darüber hinaus haben wir wegen der Fülle des Datenmaterials Gruppenbildungen für Zeiträume vorgenommen, so daß bei der Interpretation der Ergebnisse berücksichtigt werden muß, daß es sich um grobe Näherungswerte handelt.

**3.7.1.1 Verweildauer in Tagesstätten landesweit und nach Bezirken**

**Tagesstätten - Bogen A:**

In n = 254 Erhebungsbögen waren Angaben zur Verweildauer zu finden, die aus der Differenz der Items 9 und 11 (Aufnahme und Entlassungszeitraum) gebildet wurden. Insgesamt waren von den zum Stichtag Entlassenen über 70 % weniger als ein Jahr Tagesstättenbesucher gewesen. Die folgende Tabelle gibt einen Überblick der Situation im Land Berlin.

<b>Aufenth.-dauer &lt;=... Jahre</b>	½	1	1 ½	2	3	5	10
<b>prozent. Anteil an n = 254</b>	52,0	19,7	8,3	7,5	7,1	4,7	0,8

Der Aufenthalt von 65,2 % der bereits entlassenen Tagesstättenbesucher war ununterbrochen. Für 31,2 % der Tagesstättenbesucher konnten bei Unterbrechung ihres Aufenthaltes die Plätze freigehalten werden. Nur 3,6 % der Aufenthalte waren unterbrochen, ohne daß der Platz freigehalten werden konnte. Bei der Angabe des Aufnahmedatums handelt es sich in diesen Fällen um die letzte Aufnahme des Betroffenen.

**Tagesstätten - Bogen B:**

In n = 497 Erhebungsbögen wurden Angaben zur Verweildauer gemacht. Knapp 55 % derjenigen Tagesstättenbesucher, die sich zum Stichtag in der Betreuung befanden, besuchten die Einrichtung seit weniger als einem Jahr. Einen Überblick gibt die folgende Tabelle:

<b>Aufenth.-dauer &lt;=... Jahre</b>	½	1	1 ½	2	3	5	10
<b>prozent. Anteil an n = 497</b>	37,0	17,1	11,1	7,4	10,1	12,7	4,4

61,2 % der Tagesstättenbesucher befanden sich zum Stichtag seit Aufnahme ununterbrochen in der Betreuung der Tagesstätte. Bei 31,2 % der Tagesstättenbesucher handelte es sich um einen unterbrochenen Aufenthalt, wobei der Platz jeweils freigehalten werden konnte. 2,4 % der Tagesstättenbesucher befanden sich zum Stichtag im Krankenhaus. Auch für sie wurde der Platz freigehalten. Nur 5,2 % der Aufenthalte waren unterbrochen, ohne daß der Platz freigehalten wurde. Bei der Angabe des Aufnahmedatums handelt es sich daher um die letzte Aufnahme des Betroffenen.

Die Verweildauer in Tagesstätten einzelner Bezirke sowie Angaben zur Unterbrechung von Aufenthalten finden sich in den Häufigkeitstabellen auf den Seiten 164 bis 167 des Anhangs.

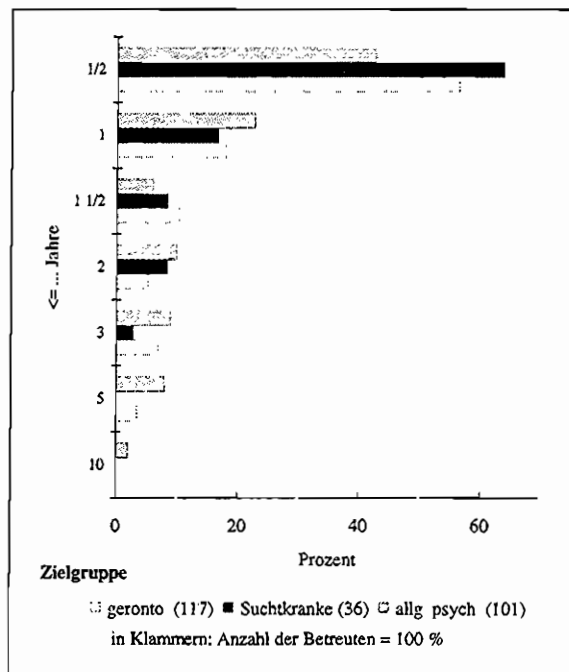
**3.7.1.2 Verweildauer nach Zielgruppen**

**Tagesstätten - Bogen A:**

Die Unterschiede zwischen den einzelnen Zielgruppen verdeutlicht die folgende Abbildung.

**Abbildung 40:**

**Anteil der im Jahr vor dem 15.05.1997 aus der Betreuung Entlassenen nach Aufenthaltsdauer in der Tagesstätte je Zielgruppe**



**Allgemeinpsychiatrische Tagesstätten (A):**

Bei 64,4 % der Tagesstättenbesucher dieser Zielgruppe handelte es sich um einen ununterbrochenen Aufenthalt. Bei 30,7 % war der Aufenthalt unterbrochen, wobei der Platz freigehalten werden konnte. Nur in 5 % der Fälle handelte es sich um eine wiederholte Aufnahme

**Tagesstätten für Abhängigkeitskranke (S):**

Bei dieser Zielgruppe handelt es sich zu 50 % um ununterbrochene Aufenthalte und zu 50 % um unterbrochene Aufenthalte mit Freihaltung des Platzes

**Gerontopsychiatrische Tagesstätten (G):**

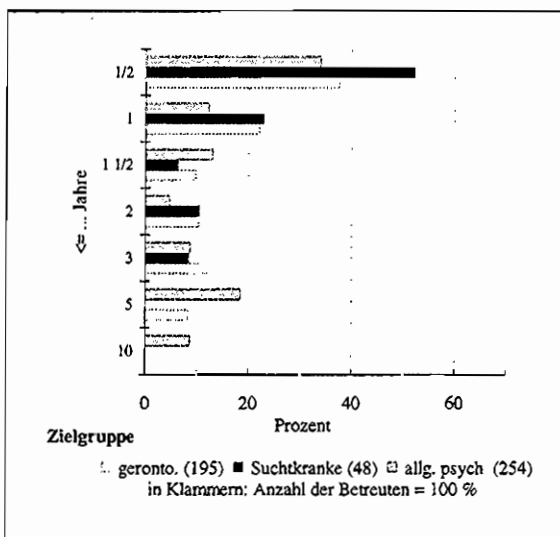
In 70,7 % der Fälle handelt es sich innerhalb dieser Zielgruppe um ununterbrochene Aufenthalte. Bei 25,9 % der Besucher war der Aufenthalt unterbrochen, wobei der Platz freigehalten werden konnte. Bei 3,4 % der Besucher handelte es sich um eine wiederholte Aufnahme

Häufigkeitstabellen: Seiten 168 und 169 des Anhangs

**Tagesstätten - Bogen B:**

Die folgende Abbildung verdeutlicht die Unterschiede zwischen den einzelnen Zielgruppen.

**Abbildung 41:**  
**Anteil der Betreuten nach Aufenthaltsdauer in der Tagesstätte bis zum 15.05.1997 je Zielgruppe**



**Allgemeinpsychiatrische Tagesstätten (A):**

62,2 % der Tagesstättenbesucher dieser Zielgruppe waren ununterbrochen in der Betreuung der Einrichtung. Bei 29,5 % handelte es sich um einen unterbrochenen Aufenthalt, wobei der Platz freigehalten wurde. 2,0 % der Tagesstättenbesucher hielten sich zum Erhebungszeitpunkt im Krankenhaus auf, ihnen wurde der Platz freigehalten. Für 6,3 % der Tagesstättenbesucher wurde eine wiederholte Aufnahme angegeben.

**Tagesstätten für Abhängigkeitskranke (S):**

64,6 % der Tagesstättenbesucher dieser Zielgruppe waren zum Erhebungszeitpunkt ununterbrochen in der Betreuung der Einrichtung. Für 35,4 % dieser Zielgruppe wurde eine Unterbrechung des Aufenthaltes mit Freihaltung des Platzes angegeben.

**Gerontopsychiatrische Tagesstätten (G):**

Für 59 % der Tagesstättenbesucher dieser Zielgruppe wurde ein ununterbrochener Aufenthalt angegeben, bei 32,3 % handelt es sich um einen unterbrochenen Aufenthalt mit Freihaltung des Platzes und 3,6 % der Tagesstättenbesucher befanden sich zum Erhebungszeitpunkt gerade im Krankenhaus. Ihnen wurde der Platz freigehalten. Lediglich in 5,1 % der Fälle handelte es sich um eine wiederholte Aufnahme.

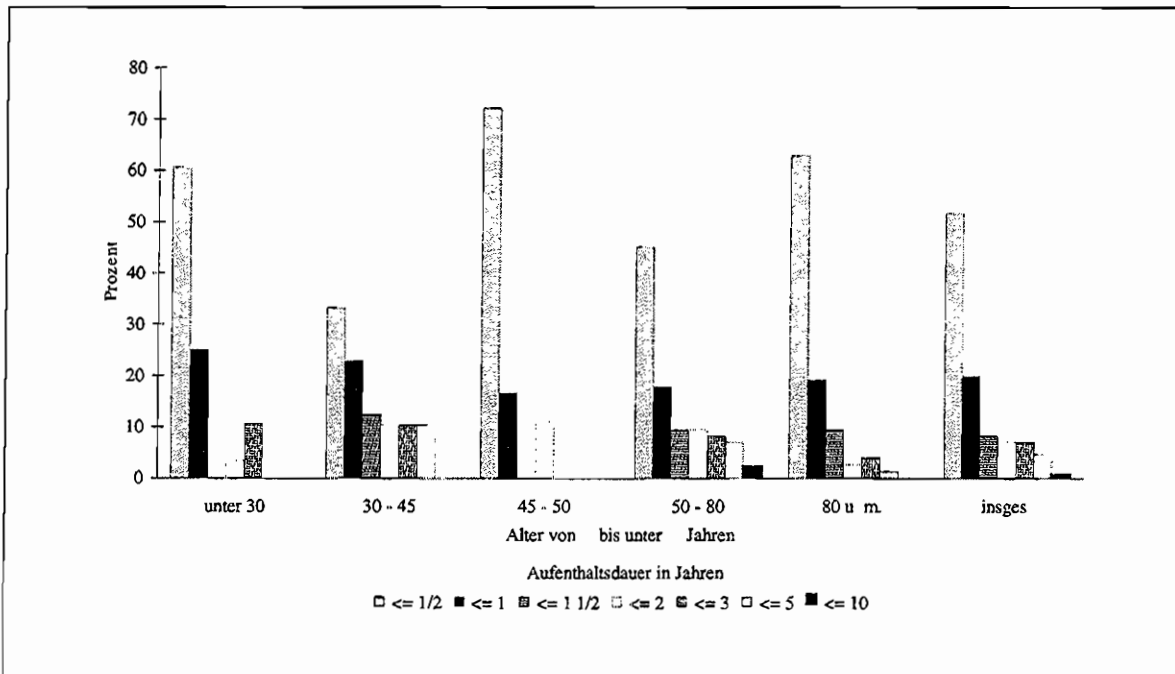
Häufigkeitstabellen: Seiten 168 und 169 des Anhangs

**3.7.1.3 Verweildauer nach Altersgruppen**

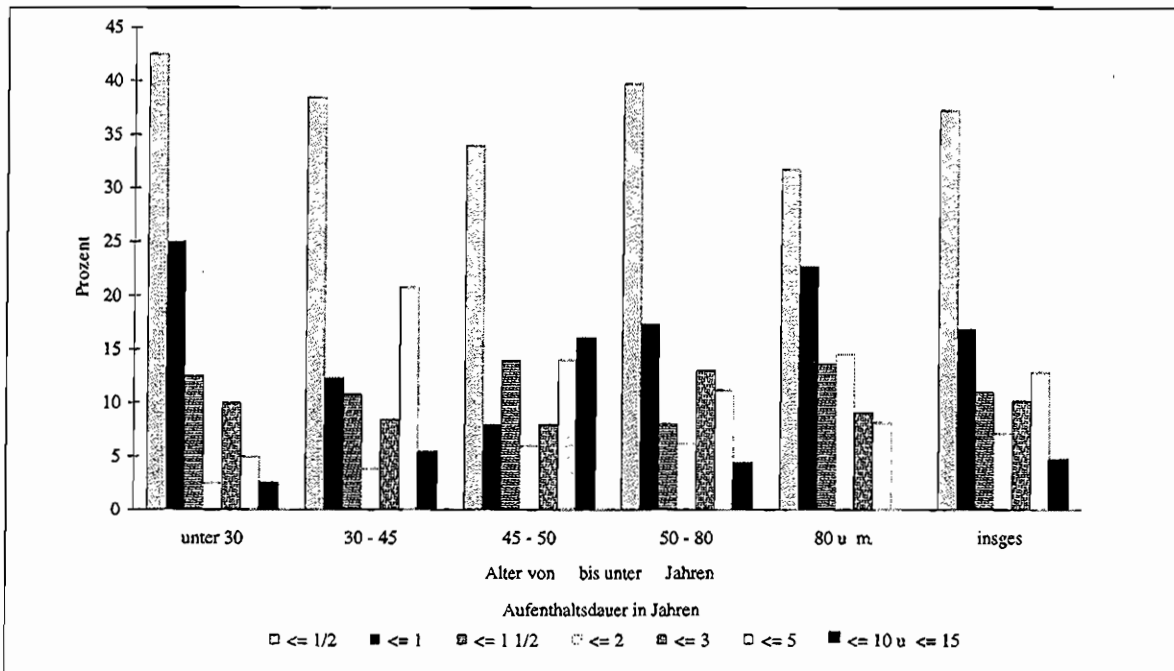
Auskunft über die Aufenthaltsdauer in Tagesstätten innerhalb einzelner Altersgruppen gibt die Häufigkeitstabelle auf der Seite 170 des Anhangs.

Die Abbildungen 42 und 43 geben einen Überblick über die Verteilung unterschiedlicher Aufenthaltsdauern innerhalb einzelner Altersgruppen. Auf einen Kommentar im Textteil wird verzichtet.

**Abbildung 42:**  
**Anteil der im Jahr vor dem 15.05.1997 aus der Betreuung Entlassenen nach Aufenthaltsdauer in der Tagesstätte (Tagesstätten - Bogen A) je Altersgruppe**



**Abbildung 43:**  
**Anteil der Tagesstättenbesucher nach Aufenthaltsdauer in der Tagesstätte seit Aufnahme bis zum 15.05.1997 (Tagesstätten - Bogen B) je Altersgruppe**



### 3.7.1.4 Verweildauer nach Geschlecht

Wie die Häufigkeitstabelle auf der Seite 171 des Anhangs zeigt, gibt es bzgl. der Aufenthaltsdauer in Tagesstätten keine wesentlichen Unterschiede zwischen Männern und Frauen

### 3.7.1.5 Verweildauer und körperliche Erkrankungen / Behinderungen

#### Tagesstätten - Bogen A:

Von  $n = 246$  vor dem Stichtag Entlassenen hatten  $n_1 = 125$  Betroffene keine körperlichen Erkrankungen oder Behinderungen, die bei der Betreuung zu berücksichtigen gewesen wären. Dies sind 50,8 % aller Entlassenen.

Aus der Teilgruppe  $n_1$  wurden 47,2 % schon nach weniger als einem halben Jahr entlassen, bis zu einem Jahr hielten sich 21,6 % der Besucher auf, 16,8 % besuchten die Tagesstätte bis zu 2 Jahren und die restlichen 14,4 % noch länger.

Die Teilgruppe derjenigen mit körperlichen Erkrankungen/Behinderungen  $n_2 = 121$  betrifft 49,2 % aller Entlassenen.

57,9 % der Teilgruppe  $n_2$  wurde nach weniger als einem halben Jahr entlassen. 17,4 % der Teilgruppe mit körperlichen Erkrankungen oder Behinderungen wurde nach bis zu einem Jahr entlassen, 14,0 % von ihnen nach bis zu 2 Jahren und 10,7 % nach längerer Zeit.

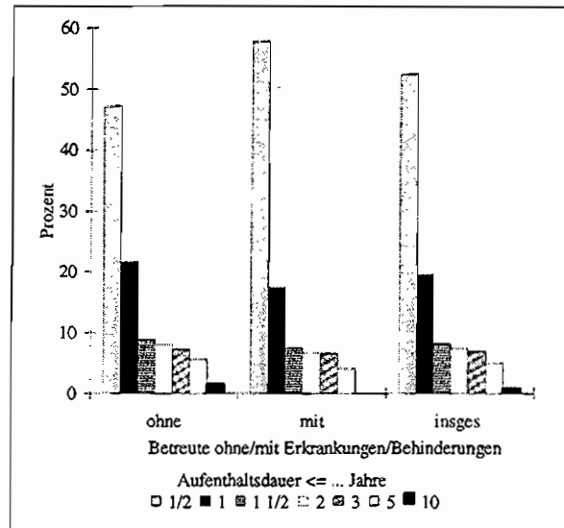
Die Wahrscheinlichkeit einer Beendigung des Betreuungsverhältnisses mit einer Tagesstätte vor Ablauf eines halben Jahres ist in der Gruppe der Tagesstättenbesucher mit körperlichen Erkrankungen/Behinderungen höher als in der Gruppe ohne diese.

Anders ausgedrückt: Von den vor Ablauf eines halben Jahres entlassenen Tagesstättenbesuchern hatten 54,3 % körperliche Erkrankungen/Behinderungen und 45,7 % hatten keine solchen. In den Teilgruppen der nach mehr als einem halben Jahr Entlassenen gibt es jeweils ein umgekehrtes Verhältnis.

Die folgende Abbildung verdeutlicht dieses

Abbildung 44:

Anteil der im Jahr vor dem 15.05.1997 aus der Betreuung Entlassenen nach Aufenthaltsdauer in der Tagesstätte (Tagesstätten - Bogen A) je Betreute ohne bzw. mit zu berücksichtigenden Erkrankungen/Behinderungen



#### Tagesstätten - Bogen B:

Für  $n = 489$  Tagesstättenbesucher, die sich zum Stichtag in der Betreuung der Tagesstätte befanden, liegen Angaben zur Aufenthaltsdauer und körperlichen Erkrankungen/Behinderungen vor.

$n_1 = 276$  Tagesstättenbesucher hatten keine körperlichen Erkrankungen oder Behinderungen, die bei der Betreuung zu berücksichtigen gewesen wären. Dies sind 56,4 %.

Innerhalb der Teilgruppe  $n_1$  waren 39,1 % der Besucher zum Stichtag weniger als ein halbes Jahr in der Tagesstätte, 13,8 % bis zu einem Jahr, 19,9 % bis zu zwei Jahren und 27,2 % länger.

$n_2 = 213$  Tagesstättenbesucher hatten eine oder mehrere körperliche Erkrankungen/Behinderungen. Dies sind 43,6 % Besucher. Dieses Verhältnis stellt sich, bis auf die Teilmenge derjenigen, die bereits ein halbes bis ein Jahr in die Tagesstätte gingen, in allen aufenthaltsdauerbezogenen Teilgruppen ebenso dar. Dabei gibt es teilweise sehr deutliche Differenzen zwischen der Gruppe der Besucher mit bzw. ohne körperliche Erkrankungen/Behinderungen.

Aus der Teilgruppe  $n_2$  waren zum Stichtag 35,7 % weniger als ein halbes Jahr in der Einrichtung, 21,1 % bis zu einem Jahr, 16,4 % bis zu zwei Jahren und 26,8 % zwei Jahre und länger.

Eine bestimmte Regelhaftigkeit ist aus den vorliegenden Daten nicht ableitbar.

Uns liegen keine Angaben darüber vor, wie hoch generell der Anteil psychisch kranker Menschen mit körperlichen Erkrankungen/Behinderungen anzusetzen ist. Einzig zulässige Schlußfolgerung scheint uns daher zu sein, daß sich für psychisch kranke Menschen mit körperlichen Erkrankungen/Behinderungen überwiegend im ersten halben Jahr ihres Tagesstättenbesuches entscheidet, ob diese Form der Betreuung fortgesetzt wird

Häufigkeitstabellen: Seiten 172 und 173 des Anhangs

### 3.7.1.6 Verweildauer und Wohnsituation

Für insgesamt 746 Tagesstättenbesucher liegen Angaben zur Aufenthaltsdauer und zur Wohnsituation während des Tagesstättenbesuches vor. Etwa 90 % aller Tagesstättenbesucher lebten entweder in einer Wohnung ohne spezifisch psychiatrische Betreuung oder einer betreuten Wohnform. Der Versuch von Ableitungen irgendeiner Regelhaftigkeit kann sich ausschließlich auf diese beiden Gruppen beziehen, da alle anderen Teilgruppen zu klein für eine solche Betrachtung sind. Aus unserer Sicht bietet das vorliegende Datenmaterial keine ausreichende Grundlage, um Schlußfolgerungen hinsichtlich einer fraglichen Abhängigkeit zwischen Wohnsituation in einer Wohnung ohne spezifisch psychiatrische Betreuung oder innerhalb einer betreuten Wohnform zu ziehen.

Häufigkeitstabellen: Seiten 174 und 175 des Anhangs

### 3.7.1.7 Betrachtung der tatsächlichen Aufenthaltsdauer zum Stichtag in Verbindung mit der geschätzten noch erforderlichen Betreuungsdauer

11 der insgesamt 498 ausgefüllten Erhebungsbögen der Form Tagesstätten B enthielten keinerlei Angaben zur geschätzten Aufenthaltsdauer. Von den 487 Erhebungsbögen mit Angaben zur tatsächlichen und der geschätzten noch erforderlichen Betreu-

ungsdauer enthielten 279 die Angabe des Merkmals „ungewiß“. Dies sind 57,3 % der Erhebungsbögen. Dieses Ergebnis ist ein Hinweis darauf, daß eine Prognose hinsichtlich der noch erforderlichen Betreuungsdauer sich schwierig gestaltet.

Der Häufigkeitstabelle auf Seite 176 des Anhangs ist zu entnehmen, daß eine Prognose unabhängig von der bisherigen Aufenthaltsdauer gleichermaßen schwerfällt.

Insgesamt stehen uns nur aus 42,7 % der Erhebungsbögen, das sind 208 absolut, Angaben zur geschätzten Betreuungsdauer zur Verfügung. Da sich die 208 Fälle auf 24 mögliche Merkmalskombinationen verteilen, sind die entstehenden Gruppen so klein, daß Vergleiche und Schlußfolgerungen aus unserer Sicht unzulässig sind.

Häufigkeitstabelle: Seite 176 des Anhangs

## 3.7.2 Betreute Wohnformen

Hinsichtlich der Datengenauigkeit gelten die unter 3.7.1 getroffenen Aussagen gleichermaßen.

### 3.7.2.1 Verweildauer landesweit und nach Bezirken

#### Wohnen - Bogen A:

Aus n = 598 Erhebungsbögen waren Angaben zur Aufenthaltsdauer im Wohnprojekt von vor dem 15.05.1997 Entlassenen zu entnehmen

Aufenthaltsdauer	Anteil an n = 598 in %
<= ½ Jahr	26,9
<= 1 Jahr	19,1
<= 1 ½ Jahre	14,0
<= 2 Jahre	12,7
<= 3 Jahre	11,2
<= 5 Jahre	10,4
<= 10 Jahre	4,5
<= 15 Jahre	1,2

Es wird deutlich, daß von den Entlassenen knapp die Hälfte nur bis zu einem Jahr in der betreuten Wohnform gelebt hatten



n = 596 Erhebungsbögen enthielten Angaben zum Item 10. Danach handelte es sich bei 64,4 % der Bewohner um einen ununterbrochenen Aufenthalt, bei 34,2 % um einen unterbrochenen Aufenthalt mit Freihaltung des Platzes und bei nur 1,3 % um eine wiederholte Aufnahme.

#### Wohnen - Bogen B:

n = 1.796 Erhebungsbögen enthielten Angaben zur Aufenthaltsdauer der zum Stichtag im Wohnprojekt Betreuten

Aufenthaltsdauer	Anteil an n = 1796 in %
<= ½ Jahr	31,7
<= 1 Jahr	14,1
<= 1 ½ Jahre	13,9
<= 2 Jahre	7,1
<= 3 Jahre	13,3
<= 5 Jahre	11,7
<= 10 Jahre	6,4
<= 15 Jahre	1,8
<= 20 Jahre	0,4
> 20 Jahre	0,2

Der hohe Anteil von Betroffenen mit einer Aufenthaltsdauer bis zu einem halben Jahr dürfte der Tatsache geschuldet sein, daß im Zeitraum vor der Stichtagerhebung sehr viele betreute Wohnprojekte neu geschaffen wurden. Dies läßt sich auch anhand der bezirksbezogenen Zahlen nachvollziehen, die den Häufigkeitstabellen im Anhang zu entnehmen sind.

Von einer Darstellung der teilweise sehr deutlichen Unterschiede zwischen einzelnen Bezirken muß im Textteil wegen der Umfänglichkeit des Datentmaterials Abstand genommen werden.

1.814 Erhebungsbögen der Form Wohnen B enthielten Angaben zum Item 10. Daraus war zu entnehmen, daß 68,1 % der Bewohner sich ununterbrochen in der Betreuung des Wohnprojektes befanden. Bei 28,9 % der Bewohner wurde ein unterbrochener Aufenthalt mit Freihaltung des Platzes angegeben und 1,3 % befanden sich zum Stichtag im Krankenhaus. Ihnen wurde der Platz ebenfalls freigehalten. Nur in 1,7 % der Fälle handelte es sich um eine wiederholte Aufnahme.

Häufigkeitstabellen: Seiten 177 bis 180 des Anhangs

### 3.7.2.2 Verweildauer nach Zielgruppen

#### Wohnen - Bogen A:

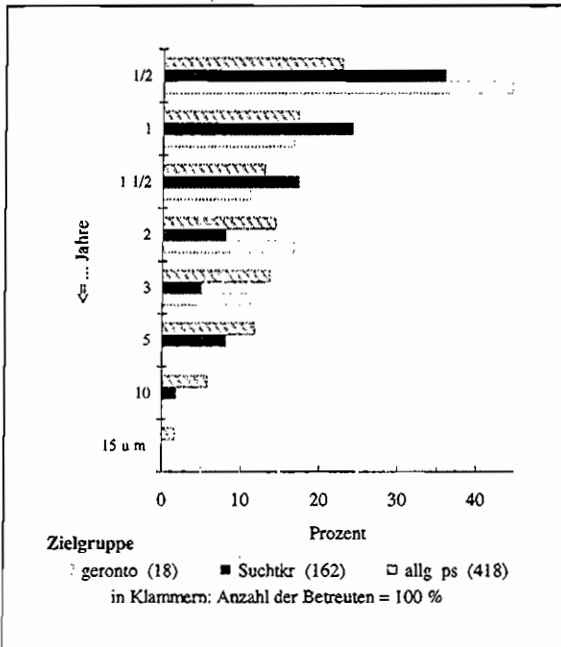
In n = 598 Erhebungsbögen waren Angaben zur Aufenthaltsdauer enthalten. Ein Vergleich der 3 Zielgruppen untereinander wird durchgeführt, indem die prozentualen Anteile von Aufenthaltsdauern innerhalb einer Zielgruppe berechnet und diese dann jeweils mit den Anteilen innerhalb jeder anderen Zielgruppe verglichen werden. Die folgende Tabelle gibt einen groben Überblick der teilweise deutlichen Unterschiede zwischen den Zielgruppen. Die genauen Angaben können der Häufigkeitstabelle auf der Seite 181 des Anhangs entnommen werden.

Aufenthaltsdauer	allg.- psychiatr in %	Abh.- kranke in %	geronto- psychiatr. in %
<= 1 Jahr	40,0	59,9	61,1
<= 2 Jahre	27,3	25,3	27,8
> 2 Jahre	32,7	14,8	11,1
insgesamt	100	100	100

Innerhalb der Zielgruppen der Gerontopsychiatrie und der Abhängigkeitskranken ist der Anteil derjenigen, die nach weniger als einem Jahr entlassen wurden im Vergleich zur Allgemeinen Psychiatrie sehr hoch. Dem gegenüber waren nur wenige Betroffene länger als 2 Jahre in der Einrichtung bevor die Betreuung beendet wurde. Einigen Aufschluß darüber, wodurch diese Unterschiede zustande kommen könnten, gibt die Darstellung zum Punkt 3.8.2.2 (Entlassungssituationen nach Zielgruppen).

Von Nachteil ist, daß - im Gegensatz zur Erhebung in Tagesstätten - bei betreuten Wohnformen nicht nach Gründen für die Beendigung der Betreuung gefragt wurde. So lassen sich lediglich auf dem Hintergrund der verschiedenen Entlassungssituationen Vermutungen anstellen. Die folgende Abbildung zeigt die Unterschiede der Zielgruppen noch einmal sehr klar.

**Abbildung 45:**  
Anteil der im Jahr vor dem 15.05.1997 aus der Betreuung Entlassenen nach Aufenthaltsdauer im Wohnprojekt (Wohnen - Bogen A) je Zielgruppe



Auch die Angaben zum Item 10 fallen zielgruppenspezifisch deutlich unterschiedlich aus. So waren innerhalb der Zielgruppe der *Allgemeinen Psychiatrie* 60,6 % der Aufenthalte ununterbrochen, 37,5 % waren unterbrochen mit Freihaltung des Platzes und 1,9 % waren unterbrochene Aufenthalte ohne Freihaltung, also wiederholte Aufnahmen.

Innerhalb der *Zielgruppe der Abhängigkeitskranken* waren 72,3 % ununterbrochene Aufenthalte und in 27,7 % der Fälle gab es Unterbrechungen mit Freihaltung des Platzes. Wiederholte Aufnahmen wurden in dieser Zielgruppe nicht angegeben.

Im Bereich *gerontopsychiatrischer Wohnformen* waren 83,3 % der Aufenthalte ununterbrochen und 16,7 % unterbrochen mit Freihaltung. Auch hier gab es keine wiederholte Aufnahmen.

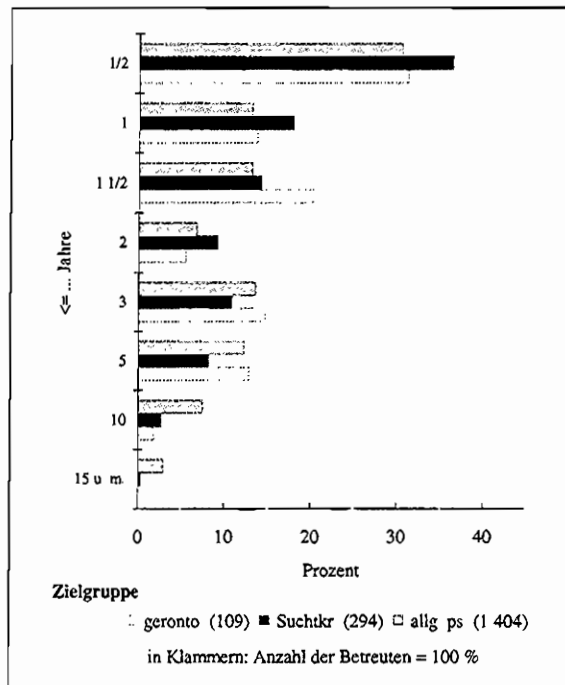
**Wohnen - Bogen B:**

In n = 1.807 Erhebungsbögen waren Angaben zur Betreuungsdauer enthalten. Einer Übersicht der Unterschiede zwischen den 3 Zielgruppen dient die folgende Tabelle:

Aufenthaltsdauer	allg.-psychiatrie in %	Abh.-kranke in %	gerontopsychiatrie in %
≤ 1 Jahr	43,7	54,4	45,0
≤ 2 Jahre	20,0	23,5	25,7
> 2 Jahre	36,3	22,1	29,3
insgesamt	100	100	100

Aus Wohnformen für Abhängigkeitskranke werden verhältnismäßig mehr Betroffene nach kürzerer Betreuung entlassen, als in anderen Zielgruppen. Abgesehen davon sind die Unterschiede zwischen den Zielgruppen weniger stark ausgeprägt als bei der Klientel, die bereits aus der Betreuung entlassen wurde. Auch hierzu eine Graphik:

**Abbildung 46:**  
Anteil der Betreuten nach Aufenthaltsdauer im Wohnprojekt bis zum 15.05.1997 (Wohnen - Bogen B) je Zielgruppe



1 814 Erhebungsbögen enthielten Angaben zum Item 10.

In der Zielgruppe der *Allgemeinen Psychiatrie* waren 65,3 % der Aufenthalte ununterbrochen, und 31,7 % unterbrochen mit Freihaltung des Platzes. In 1,8 % der Fälle handelt es sich um eine wiederholte Aufnahme, da bei Unterbrechung des Aufenthaltes der Platz nicht freigehalten werden konnte. 1,2 %

der Betroffenen befanden sich zum Erhebungszeitpunkt im Krankenhaus, wobei ihr Platz freigehalten wurde

Bei der Zielgruppe der Abhängigkeitskranken wurden 75,8 % ununterbrochene Aufenthalte angegeben und 21,2 % unterbrochene Aufenthalte mit Freihaltung des Platzes. Nur in 1 % der Fälle gab es wiederholte Aufnahmen und 2 % der Betroffenen befanden sich zum Erhebungszeitpunkt in Krankenhaus. Ihnen wurde der Platz freigehalten.

Im Bereich gerontopsychiatrischer Wohnformen wurden zu 84,3 % ununterbrochene Aufenthalte angegeben. In 13,9 % der Fälle handelte es sich um unterbrochene Aufenthalte mit Freihaltung des Platzes und in einem Fall (0,9 %) um eine wiederholte Aufnahme. Im Krankenhaus befand sich zum Erhebungszeitpunkt ein Betroffener (0,9 %)

Häufigkeitstabellen: Seiten 181 u 182 des Anhangs

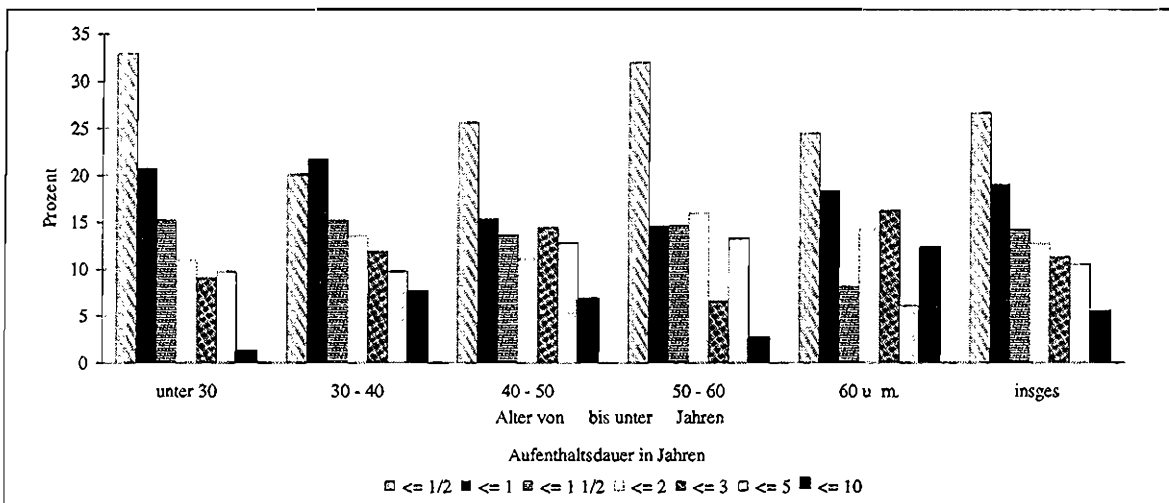
### 3.7.2.3 Verweildauer nach Altersgruppen

#### Wohnen - Bogen A:

n = 589 Erhebungsbögen der Form Wohnen - A enthielten Angaben zur Verweildauer und zum Alter. Aus der folgenden Abbildung ist zu entnehmen, wie sich innerhalb der Gruppe der vor dem Stichtag aus der Betreuung einer Wohnform Entlassenen die Aufenthaltsdauer innerhalb einzelner Altersgruppen verteilt. Betrachtet man die Verteilung der Aufenthaltsdauer über alle Altersgruppen hinweg, so wird eine stufenförmige Abwärtsentwicklung erkennbar. Innerhalb der einzelnen Altersgruppen stellt sich die Verteilung der Aufenthaltsdauer jedoch ganz unterschiedlich dar. Eine Regelmäßigkeit ist aus den vorliegenden Daten nicht eindeutig ableitbar.

Abbildung 47:

Anteil der im Jahr vor dem 15.05.1997 aus der Betreuung Entlassenen nach Aufenthaltsdauer im Wohnprojekt (Bogen A) je Altersgruppe



#### Wohnen - Bogen B:

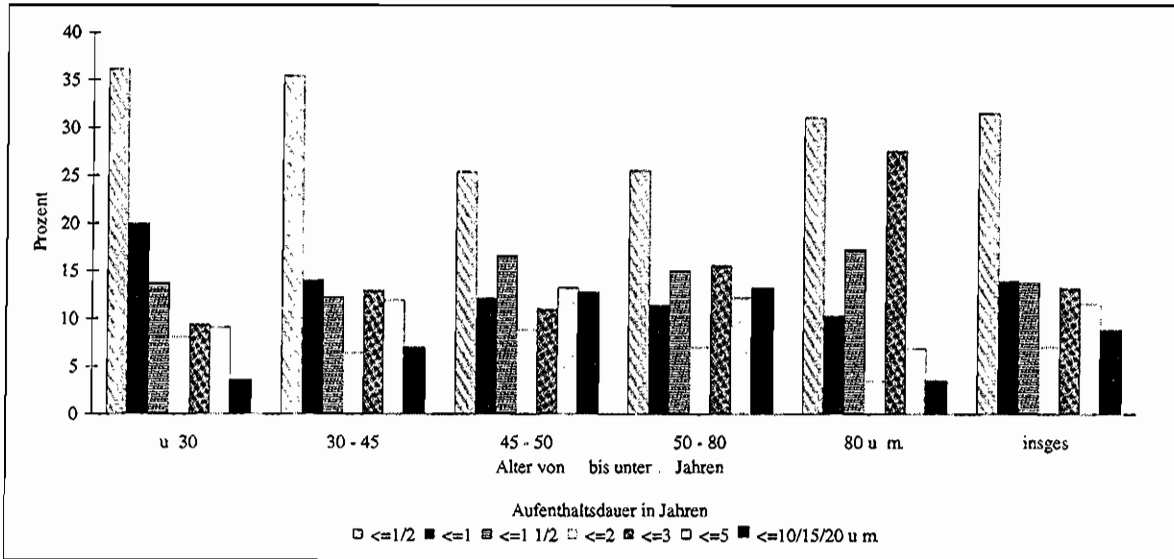
n = 1 797 Erhebungsbögen der Form Wohnen B enthalten Angaben zum Alter und zur Aufenthaltsdauer.

Über alle Altersgruppen hinweg liegt die Teilmenge der Betroffenen mit einer Aufenthaltsdauer von bis zu einem halben Jahr zum Stichtag auf Rang 1. Zwei gleichgroße Teilgruppen gemeinsam auf Rang 2 bilden diejenigen Bewohner, die bis zu einem Jahr bzw. zu 1 1/2 Jahren in der Betreuung der Wohnform sind.

Auf Rang 3 finden wir die Teilmenge der bis zu 3 Jahren im Projekt Betreuten, auf Rang 4 die Teilgruppe der bis zu 5 Jahren im betreuten Wohnprojekt Lebenden und auf Rang 5 denjenigen, die bereits bis zu 2 Jahre in der Einrichtung lebten. Auf Rang 6 und 7 folgen schließlich die Bewohner, die schon bis zu 10 Jahre oder länger in der betreuten Wohnform lebten.

Innerhalb der einzelnen Altersgruppen stellt sich die Verteilung der Aufenthaltsdauer recht unterschiedlich dar.

**Abbildung 48:**  
**Anteil der Bewohner nach Aufenthaltsdauer im Wohnprojekt seit Aufnahme bis zum 15.05.1997 (Bogen B) je Altersgruppe**



Häufigkeitstabelle: Seite 183 des Anhangs

#### Wohnen - Bogen B:

n = 1.782 Erhebungsbögen der Form Wohnen-B enthielten Angaben zur Aufenthaltsdauer und zum Geschlecht.

Bei den zum Stichtag in der Betreuung einer Wohnform befindlichen Männern und Frauen gibt es hinsichtlich ihrer Aufenthaltsdauer kaum Unterschiede.

Häufigkeitstabelle: Seite 184 des Anhangs

#### 3.7.2.4 Verweildauer nach Geschlecht

##### Wohnen - Bogen A:

n = 596 Erhebungsbögen der Form Wohnen-A enthielten Angaben zur Aufenthaltsdauer und zum Geschlecht

Von den vor dem Stichtag aus der Betreuung einer Wohnform entlassenen *Männern* waren 65,2 % bis zu 1 1/2 Jahren in Betreuung gewesen. Weitere 20,4 % der Männer waren bis zu 3 Jahren und 12,7 % bis zu 10 Jahren in der betreuten Wohnform gewesen

Von den vor dem Stichtag aus einer betreuten Wohnform entlassenen *Frauen* hatten 53,1 % bis zu 1 1/2 Jahren dort gelebt. 28,4 % der entlassenen Frauen waren bis zu 3 Jahren und 18,1 % von ihnen bis zu 10 Jahren in der Betreuung einer Wohnform gewesen

Der Vergleich der bereits entlassenen Männer und Frauen zeigt, daß der prozentuale Anteil der länger Betreuten innerhalb der Gruppe der Frauen höher liegt als innerhalb der Gruppe der Männer.

#### 3.7.2.5 Verweildauer und körperliche Erkrankungen / Behinderungen

##### Wohnen - Bogen A:

Für n = 589 vor dem Stichtag Entlassene liegen Angaben zur Aufenthaltsdauer und zu körperlichen Erkrankungen/Behinderungen vor.

n<sub>1</sub> = 432 entlassene Bewohner, das sind 73 %, waren ohne körperliche Erkrankungen/Behinderungen, die bei der Betreuung zu berücksichtigen gewesen wären

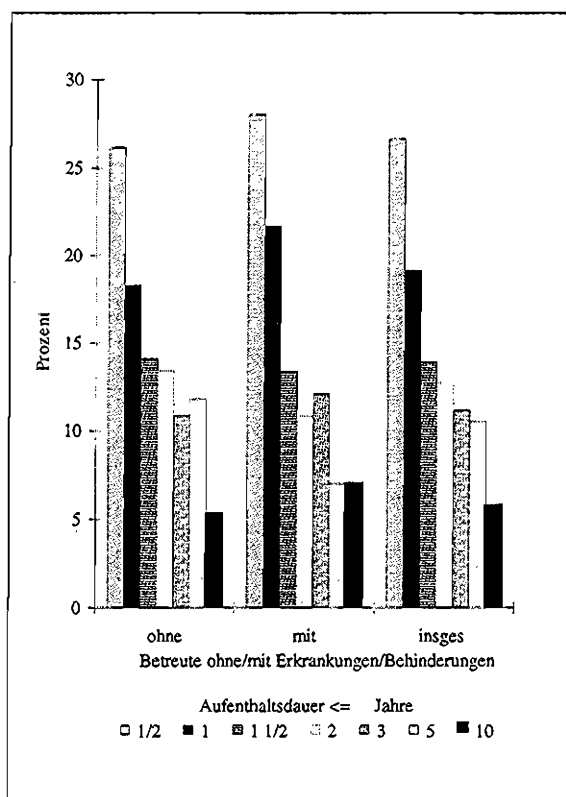
n<sub>2</sub> = 157 Entlassene (27 %) hatten eine oder mehrere körperliche Erkrankungen/Behinderungen, die bei der Betreuung zu berücksichtigen waren.

Aus der Teilgruppe  $n_1$  waren 26 % nach bis zu einem halben Jahr aus der Betreuung der Wohnform entlassen worden 18 % der Entlassenen waren bis zu einem Jahr in der Wohnform betreut worden, 28 % bis zu 2 Jahren und 28 % waren mehr als 2 Jahre Bewohner der Einrichtung gewesen

Von den entlassenen Bewohnern mit körperlichen Erkrankungen/Behinderungen ( $n_2$ ) waren 28 % bis zu einem halben Jahr in der Einrichtung betreut worden, 22 % bis zu einem Jahr, 24 % bis zu 2 Jahren und 26 % waren länger als 2 Jahre in der Wohnform betreut worden

Die Gegenüberstellung der Gruppen mit und ohne körperliche Erkrankungen/Behinderungen ergibt keine wesentlichen Unterschiede in Bezug auf die Aufenthaltsdauer.

**Abbildung 49:**  
Anteil der im Jahr vor dem 15.05.1997 aus der Betreuung Entlassenen nach Aufenthaltsdauer im Wohnprojekt (Wohnen - Bogen A) je Betreute ohne bzw. mit zu berücksichtigenden Erkrankungen/Behinderungen



Häufigkeitstabellen: Seiten 185 und 186 des Anhangs

**Wohnen - Bogen B:**

$n = 1.784$  Erhebungsbögen der Form Wohnen-B enthalten Angaben zur Aufenthaltsdauer und zu berücksichtigenden körperlichen Erkrankungen/Behinderungen.

Etwa 70 % der Bewohner ( $n = 1.219$ ) hatten keine körperlichen Erkrankungen/Behinderungen, die bei der Betreuung zu berücksichtigen gewesen wären. Aus dieser Bewohnergruppe waren zum Stichtag 32 % bis zu einem halben Jahr in der Betreuung der Einrichtung, 13 % bis zu einem Jahr, 20 % bis zu 2 Jahren, und 35 % der Bewohner aus  $n$  lebten bereits länger als 2 Jahre in der betreuten Wohnform

Etwa 30 % der Bewohner ( $n = 565$ ) hatten eine oder mehrere körperliche Erkrankungen/Behinderungen, die bei der Betreuung zu berücksichtigen waren 30 % von ihnen lebten zum Stichtag bis zu einem halben Jahr in der Einrichtung, 16 % bis zu einem Jahr, 23 % bis zu 2 Jahren und 31 % von ihnen waren bereits länger als 2 Jahre Bewohner der Einrichtung.

Bezüglich der Aufenthaltsdauer sind zwischen den Gruppen der Bewohner mit bzw. ohne körperliche Erkrankungen/Behinderungen keine Unterschiede erkennbar

Häufigkeitstabellen: Seiten 185 und 186 des Anhangs

**3.7.2.6 Verweildauer und Wohnsituationen vor der Aufnahme**

Die Häufigkeitstabellen auf den Seiten 187 und 188 des Anhangs zeigen die einzelnen Wohnsituationen vor Aufnahme in die betreute Wohnform im Zusammenhang mit der Aufenthaltsdauer dort. Im Textteil sollen lediglich die 4 häufigsten Wohnsituationen vor Aufnahme in eine betreute Wohnform näher betrachtet werden

**Wohnen - Bogen A:**

Wohnsituation	Aufenthaltsdauer in Jahren				
	<= ½	<= 1	<= 2	> 2	S
Wohnung ohne Betreuung in % von n <sub>1</sub> = 267	30	21	27	22	100
psych. Krh. in % von n <sub>2</sub> = 187	25	18	27	30	100
therap Heim in % von n <sub>3</sub> = 49	22	6	37	35	100
ohne festen Wohnsitz/ Obdachl -einr in % von n <sub>4</sub> = 36	36	22	22	20	100

Die Hälfte derjenigen Entlassenen, die vor Aufnahme in die betreute Wohnform in einer Wohnung ohne spezifisch psychiatrische Betreuung lebten, wurde nach weniger als 1 Jahr aus der Betreuung entlassen

Von denjenigen, die aus einem psychiatrischen Krankenhaus gekommen waren, konnten nur 43 % vor Ablauf eines Jahres entlassen werden

Von den aus therapeutischen Heimen Gekommenen waren dies nur 28 %

Eine umgekehrte Rangfolge der Wohnsituationen vor Aufnahme findet sich in der Gruppe der nach mehr als 2 Jahren Entlassenen. Hier liegen die aus therapeutischen Heimen Kommenden an der Spitze

Die Ergebnisse können als Tendenz dahingehend interpretiert werden, daß Betroffene, die aus einer Wohnung ohne spezifisch psychiatrische Betreuung in eine betreute Wohnform aufgenommen wurden, gute Chancen haben, nach relativ kurzer Betreuungsdauer aus der Einrichtung entlassen werden zu können. Eine erfreulich gute Prognose haben allerdings auch die aus psychiatrischen Krankenhäusern in die betreute Wohnform Gekommenen. Fundiertere Aussagen wird eine Zusammenfassung bzw. Gegenüberstellung der Ergebnisse der Basis-

datenerhebung der Jahre 1997 und 1998 ermöglichen. Auskunft darüber, wohin die ursprünglich aus verschiedenen Wohnsituationen kommenden Bewohner betreuter Wohnformen entlassen wurden, gibt das Kapitel 3.8.2.4 „Entlassungssituationen und Wohnsituation vor der Aufnahme“

**Wohnen - Bogen B:**

Wir betrachten die gleichen ausgewählten Wohnsituationen vor Aufnahme in Verbindung mit zusammengefaßten Gruppen von Aufenthaltsdauern

Wohnsituation	Aufenthaltsdauer in Jahren				
	<= ½	<= 1	<= 2	> 2	S
Wohnung ohne Betreuung in % von n <sub>1</sub> = 600	31	15	22	32	100
psychiatrisches Krh in % von n <sub>2</sub> = 736	33	13	21	32	100
therap Heim in % von n <sub>3</sub> = 200	25	12	19	45	100
ohne festen Wohnsitz/ Obdachl -einr in % von n <sub>4</sub> = 76	37	14	24	25	100

Die Häufigkeitstabellen auf den Seiten 187 und 188 des Anhangs zeigen die Verweildauer wesentlich differenzierter und in Bezug auf sämtliche erhobenen Wohnsituationen.

### 3.7.2.7 Verweildauer und Dauer der jeweiligen Wohnsituation vor der Aufnahme (speziell: psychiatrisches Krankenhaus)

**Wohnen - Bogen A:**

Die Seiten 189 und 190 des Anhangs weisen die Dauer von 8 ausgewählten Wohnsituationen vor Aufnahme in die betreute Wohnform aus. Bis auf

die Wohnsituation „eigene Wohnung ohne spezifisch psychiatrische Betreuung“ und „psychiatrisches Krankenhaus“ handelt es sich jeweils um wenig besetzte Gruppen. Bis auf eine nähere Betrachtung der aus einem psychiatrischen Krankenhaus Gekommenen nehmen wir im Textteil von einem Kommentar Abstand

Die größte Gruppe bilden mit  $n = 212$  Betroffenen die, welche vor Aufnahme in die betreute Wohnform *in eigener Wohnung* ohne spezifisch psychiatrische Betreuung lebten.

Die zweitgrößte Gruppe bilden mit  $n_2 = 179$  Betroffenen jene, die vor Aufnahme *in einem psychiatrischen Krankenhaus* gelebt hatten

116 Betroffene aus dieser Gruppe waren bis zu einem Jahr im psychiatrischen Krankenhaus gewesen, bevor sie Aufnahme in der betreuten Wohnform fanden. Von ihnen konnten 26 % bereits nach einem halben Jahr aus der betreuten Wohnform entlassen werden, 22,5 % waren bis zu einem Jahr betreut worden und 29 % bis zu 2 Jahren. Bis zu 3 Jahren in der betreuten Wohnform lebten 8,5 % derjenigen, die vorher weniger als ein Jahr im Krankenhaus gelebt hatten. Länger als 3 Jahre bis zur Beendigung der Betreuung in der Wohnform benötigten 14 % der vorher bis zu einem Jahr im Krankenhaus Gewesenen.

Auf diesem Hintergrund ist zu vermuten, daß eine relativ kurze vorhergehende Krankenhausbehandlung für eine ebenfalls relativ kurze Betreuung in der Wohnform prädestiniert. Auch hierzu sind jedoch die Ergebnisse der 2. Basisdatenerhebung im Jahre 1998 abzuwarten, um die Daten der Entlassenen zusammenfassen und genauer auswerten zu können. Nur 63 der bisher Entlassenen waren sogenannte Langzeithospitalisierte, die länger als ein Jahr im psychiatrischen Krankenhaus verbracht hatten. 22 von ihnen waren bis zu 2 Jahren, 11 bis zu 3 Jahren, 16 bis zu 5 Jahren und 14 länger als 5 Jahre im Krankenhaus gewesen. Wegen der Kleinheit dieser Gruppen sind aus unserer Sicht Schlußfolgerungen über den Zusammenhang zwischen Aufenthaltsdauer im Krankenhaus und nachfolgender Verweildauer in einer betreuten Wohnform unzulässig.

Obwohl das Verhältnis von Wohnsituationen vor Aufnahme und Entlassungssituationen erst im Kapitel 3.8 dargestellt wird, scheint es sinnvoll, den Verbleib der aus betreuten Wohnformen entlassenen früheren Krankenhausbewohner bereits jetzt zu besprechen (siehe Seite 209 des Anhangs).

Etwa 38 % von ihnen wurden in eine Wohnung ohne spezifisch psychiatrische Betreuung entlassen und 6 % in eine eigene Wohnung mit Unterstützung durch Einzelfallhilfe. Ca. 20 % der Bewohner fanden Aufnahme in anderen betreuten Wohnformen, 12 % wurden in Kliniken und 6 % in Heime verlegt. Knapp 3 % der Bewohner waren verstorben und für 15 % der Entlassenen wurde das Merkmal „sonstiges“ angegeben.

### Wohnen - Bogen B:

Die Häufigkeitstabellen auf den Seiten 191 bis 192 des Anhangs stellen für einzelne Wohnsituationen die Beziehung zwischen der Dauer dieser Situation und der Aufenthaltsdauer in der betreuten Wohnform dar. Auf den Kommentar der Häufigkeitstabellen wird einerseits wegen der Umfänglichkeit des Datenmaterials, andererseits wegen der Klarheit der Tabellen verzichtet.

Schlußfolgerungen über einen möglichen Zusammenhang zwischen der Dauer einer vorhergehenden Wohnsituation und der Verweildauer in einer betreuten Wohnform sind aus unserer Sicht nur aus den Daten der bereits entlassenen Bewohner ableitbar. Dies kann erst nach Zusammenfassung bzw. Gegenüberstellung mit den Daten mindestens einer Wiederholungserhebung geschehen.

### 3.7.2.8 Betrachtung der tatsächlichen Aufenthaltsdauer zum Stichtag in Verbindung mit der geschätzten noch erforderlichen Betreuungsdauer

Für  $n = 1.792$  Bewohner liegen Angaben zur Verweildauer im Wohnprojekt und zur geschätzten noch erforderlichen Betreuungsdauer vor (missings: 30). Für 67,6 % der Betroffenen wurde eine Prognose gestellt. Vergleicht man die Ergebnisse der Erhebung zwischen Tagesstätten und betreuten Wohnformen, so scheint eine prognostische Einschätzung im Hinblick auf die noch erforderliche Betreuungsdauer in betreuten Wohnformen leichter zu fallen als in Tagesstätten. Auch hier zeichnet sich ab, daß eine Prognose unabhängig von der bisherigen Verweildauer nur schwer zu treffen ist.

Für 1.211 Bewohner wurde eine konkrete Prognose abgegeben. Es wurde eingeschätzt, daß 30,4 % von

ihnen noch bis zu einem Jahr in der betreuten Wohnform verbleiben würden und 44,3 % 1 bis 3 Jahre. Für 25,4 % wurde eine länger als 3 Jahre dauernde Aufenthaltsdauer geschätzt

Häufigkeitstabelle: Seite 193 des Anhangs

### 3.8 Darstellung von Gründen für die Beendigung von Betreuungsverhältnissen und der Perspektiven von Betroffenen

#### 3.8.1 Tagesstätten

gleich der Merkmalsausprägungen sehen wir vom Merkmal „sonstige Gründe“ ab und betrachten die Rangreihe der übrigen.

##### 3.8.1.1 Gründe für die Beendigung der Betreuung landesweit und nach Bezirken

##### Allgemeinpsychiatrische Tagesstätten (A):

Es liegen für 252 Entlassene Angaben zu Gründen für die Beendigung der Betreuung in der Tagesstätte vor. Am häufigsten genannt wurde mit 24,6 % eine Verschlechterung des Zustandes des Tagesstättenbesuchers, der einen weiteren Besuch der Einrichtung ausschloß. Auf Rang 2 der Nennungen folgen mit 18,7 % sonstige Gründe, die nicht weiter beschrieben wurden. Mit 16,7 % der Nennungen folgt der Wunsch des Nutzers ohne finanzielle Gründe auf Rang 3. Auf Rang 4 findet sich mit 15,1 % der Umstand einer Besserung des Zustandes, wodurch ein Tagesstättenbesuch nicht mehr für erforderlich gehalten wurde. Jeweils 7,5 % der Nennungen betrafen verstorbene Tagesstättenbesucher oder aber den Wunsch von Angehörigen nach Beendigung des Betreuungsverhältnisses, jedoch ohne finanzielle Gründe. Ausgesprochen selten, nämlich insgesamt in 6 % der Fälle, spielten finanzielle Gründe überhaupt eine Rolle

Am häufigsten genannt wird in dieser Zielgruppe eine Besserung des Zustandes, so daß ein Tagesstättenbesuch nicht mehr erforderlich ist bzw. mit gleicher Ausprägung das Merkmal Wunsch des Nutzers ohne finanzielle Gründe. Auf Rang 2 der Nennungen liegt eine Verschlechterung des Zustandes, der einen weiteren Tagesstättenbesuch unmöglich machte. Mit großem Abstand folgt auf Rang 3 die Tatsache, daß Selbstzahler nicht mehr zahlen wollten, und auf Rang 4 gleichermaßen ein Abbruch ohne Angabe von Gründen oder der Tod von Tagesstättenbesuchern. Nur in einem Fall wurde die Ablehnung der Kostenübernahme durch den Sozialhilfeträger angegeben. Keine Rolle spielt bei dieser Zielgruppe der Wunsch von Angehörigen, sowohl mit als auch ohne finanzielle Gründe

Die Ausprägung der einzelnen Merkmale in den verschiedenen Bezirken wird im Textteil nicht besprochen. Sie ist der Häufigkeitstabelle auf Seite 195 des Anhangs zu entnehmen. Die landesweite Häufigkeitsverteilung findet sich auf Seite 194.

##### Tagesstätten für Abhängigkeitskranke (S):

Der mit Abstand am häufigsten genannte Grund ist hier der Wunsch des Nutzers ohne finanzielle Gründe. Auf Rang 2 liegt der Abbruch des Tagesstättenbesuches ohne Angabe von Gründen und auf Rang 3 gleichermaßen eine Besserung des Zustandes bzw. der Umstand, daß Selbstzahler nicht mehr zahlen wollten. Auch in dieser Zielgruppe liegen auf Rang 4 der Nennungen Abbrüche durch den Tod des Tagesstättenbesuchers.

##### 3.8.1.2 Gründe für die Beendigung der Betreuung nach Zielgruppen

##### Gerontopsychiatrische Tagesstätten (G):

In den 3 Zielgruppen gibt es sehr unterschiedlich ausgeprägte Rangreihen der Gründe für die Beendigung der Betreuung in der Tagesstätte. Beim Ver-

Mit 40,2 % aller Nennungen liegt mit großem Abstand zu allen anderen die Verschlechterung des Zustandes auf Rang 1. Nachrangig angegeben wurden der Angehörigenwunsch ohne finanzielle Grün-



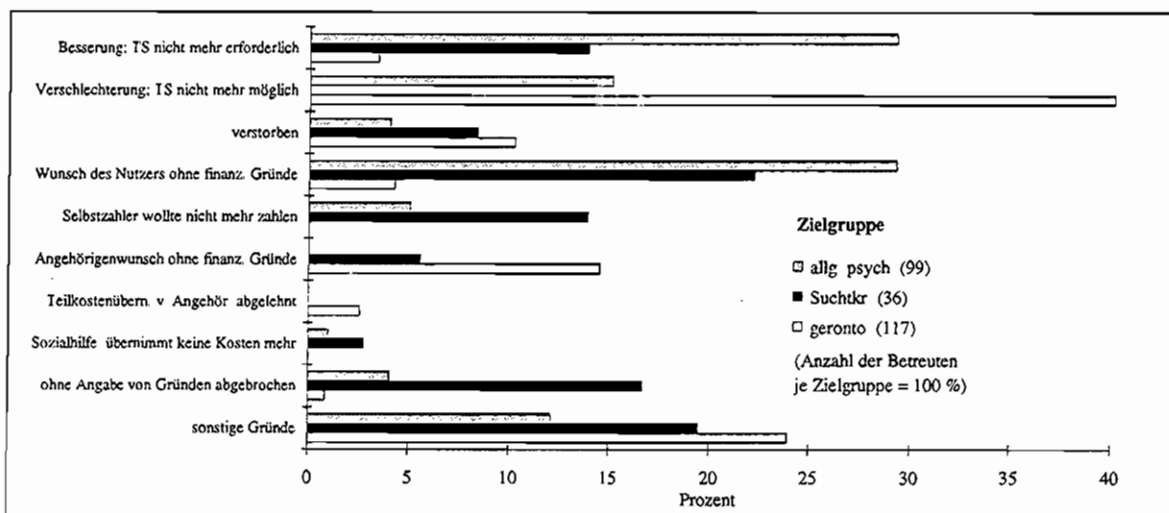
de auf Rang 2, und auf Rang 3 die Beendigung der Betreuung durch Tod der Tagesstättenbesucher. Kaum eine Rolle spielen in dieser Zielgruppe der Wunsch des Nutzers ohne finanzielle Gründe, eine Besserung des Zustandes oder die Ablehnung einer Teilkostenübernahme durch Angehörige sowie ein Abbruch ohne Angabe von Gründen.

Keine Rolle spielen die Ablehnung der Kostenübernahme durch Selbstzahler oder den Sozialhilfeträger

Häufigkeitstabelle: Seite 196 des Anhangs

Den prozentualen Anteil einzelner Merkmale innerhalb jeder Zielgruppe verdeutlicht auch die folgende Abbildung:

**Abbildung 50:**  
Anteil der im Jahr vor dem 15.05.1997 Entlassenen nach dem Grund für die Beendigung der Betreuung je Zielgruppe



### 3.8.1.3 Gründe für die Beendigung der Betreuung nach Altersgruppen

In n = 249 Erhebungsbögen der Form Tagesstätten A sind Angaben zum Alter und zu Gründen für die Beendigung der Betreuung enthalten.

Eine *Verschlechterung des Zustandes* als am häufigsten genannter Grund für die Beendigung einer Tagesstättenbetreuung spielt jenseits des 60 Lebensjahres, besonders deutlich oberhalb des 75 Lebensjahres, eine wesentliche Rolle.

Eine Beendigung der Betreuung auf *Wunsch des Nutzers ohne finanzielle Gründe* wird am häufigsten in der Altersgruppe bis zu 40 Jahren und etwas seltener in der Altersgruppe der bis zu 60jährigen genannt. Kaum noch eine Rolle spielt dieses Merkmal oberhalb dieser Altersgrenze.

Der dritthäufigste Grund für die Beendigung einer Tagesstättenbetreuung ist die *Verbesserung des Zustandes*, der den Besuch der Einrichtung nicht mehr erforderlich macht. Hiervon am stärksten betroffen

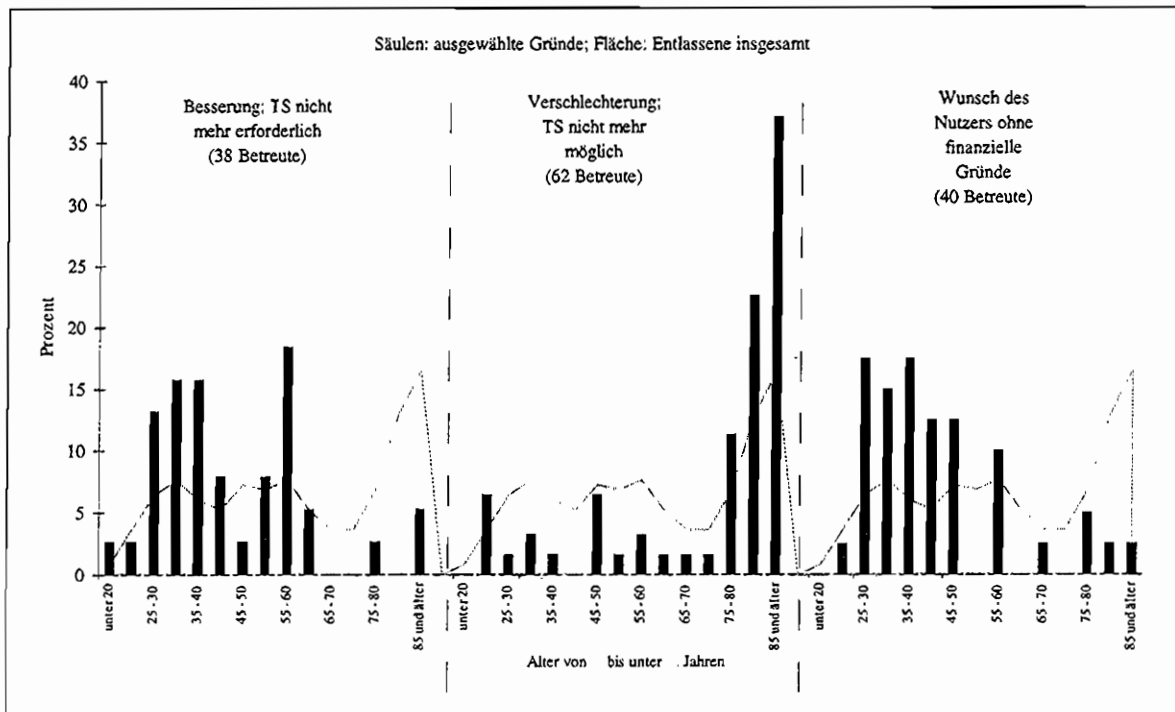
ist die Altersgruppe der bis zu 40jährigen, gefolgt von der Altersgruppe der bis zu 60jährigen. Jenseits dieser Altersgrenze enden Betreuungsverhältnisse selten auf dem Hintergrund der Verbesserung des Zustandsbildes.

Wegen des *Wunsches von Angehörigen ohne finanzielle Gründe* enden Betreuungsverhältnisse nur selten bei weniger als 60 Jahre alten Menschen. Wesentlich häufiger wird der Wunsch Angehöriger bei älteren Menschen über 60 Jahren geäußert.

Der *Tod* von Tagesstättenbesuchern ist bei den bis zu 40jährigen Tagesstättenbesuchern nur in einem Fall der Grund des Betreuungsabbruchs gewesen. Am höchsten liegt der prozentuale Anteil dieses Grundes für den Abbruch innerhalb der Altersgruppe der bis zu 80jährigen. Bei den 40- bis 60jährigen und den über 80jährigen ist dieses Merkmal prozentual etwa gleich oft angegeben worden.

Die 3 häufigsten Gründe für die Beendigung von Tagesstättenbesuchen sind in der folgenden Graphik noch einmal verdeutlicht:

**Abbildung 51:**  
**Altersstruktur der im Jahr vor dem 15.05.1997 aus der Betreuung in der Tagesstätte Entlassenen insgesamt und je ausgewähltem Grund**



Häufigkeitstabelle: Seite 197 des Anhangs

### 3.8.1.4 Gründe für die Beendigung der Betreuung und Aufenthaltsdauer

Bei 54,8 % der wegen *Verschlechterung* aus der Betreuung Entlassenen wurde diese Entscheidung vor Ablauf eines halben Jahres getroffen. Bei weiteren 16,1 % war dies vor Ablauf eines Jahres der Fall. Nach längeren Tagesstättenbesuchen ist eine Verschlechterung des Zustandes nur noch selten der Grund für die Beendigung der Betreuung.

Die Hälfte derjenigen, die *auf eigenen Wunsch* ohne finanzielle Gründe aus der Tagesstättenbetreuung ausschieden, tat dies im ersten halben Jahr des Tagesstättenbesuchs. Weitere 23,8 % dieser Teilgruppe folgten vor Ablauf eines Jahres. Nach längerer Betreuungsdauer führte der Wunsch von Nutzern nur selten zum Abbruch des Tagesstättenbesuchs.

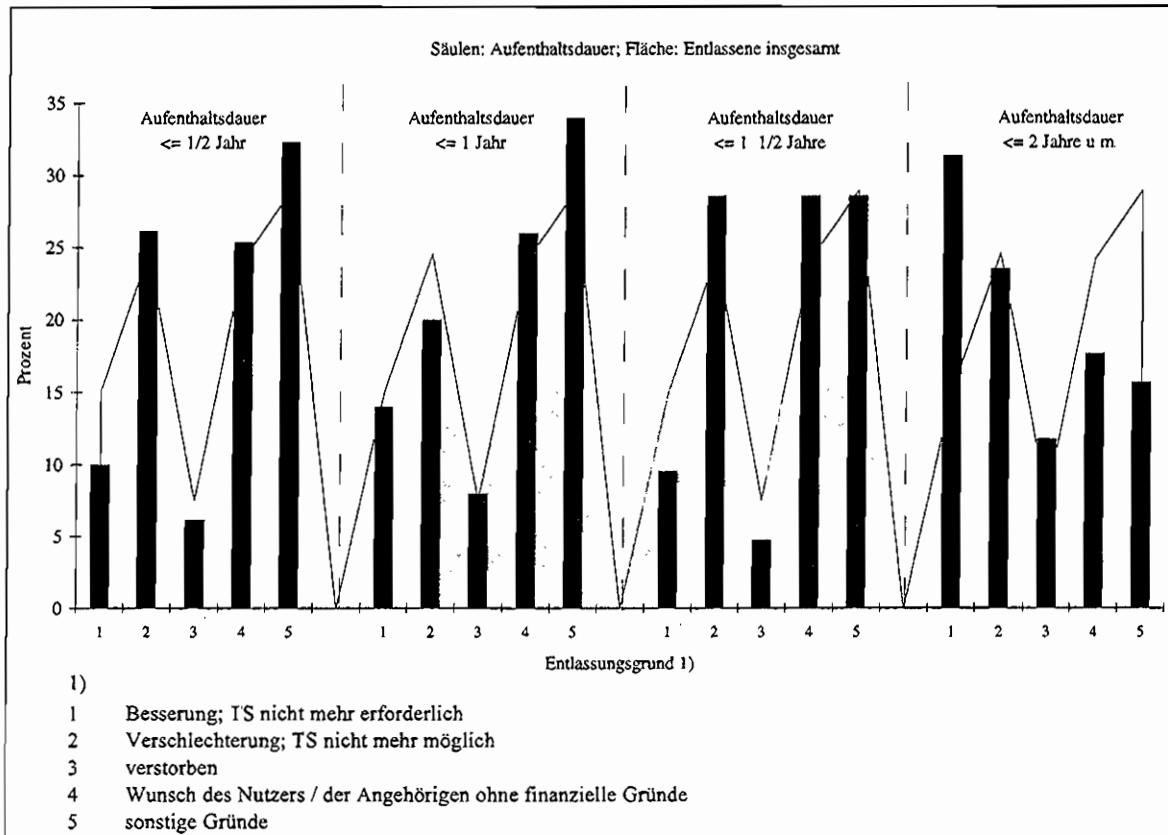
Ein Abbruch des Tagesstättenbesuches aufgrund der *Besserung des Zustandes* erfolgt zu 52,6 % vor Ablauf eines Jahres. Aber auch nach mehreren Jahren der Betreuung scheiden Besucher wegen einer Besserung ihres Zustandes aus der Betreuung aus.

Auf *Wunsch Angehöriger ohne finanzielle Gründe* scheiden 63,2 % dieser Teilgruppe schon vor Ablauf eines halben Jahres aus der Betreuung aus.

Der *Tod* von Tagesstättenbesuchern führte überwiegend im ersten halben Jahr der Betreuung zur Beendigung des Tagesstättenbesuches.

Während wir zunächst einzelne Abbruchgründe im Hinblick auf die Häufigkeitsverteilung von Aufenthaltsdauern innerhalb dieser Gruppen betrachtet haben, ermöglicht die folgende Abbildung eine andere Herangehensweise. Sie stellt innerhalb einer bestimmten Aufenthaltsdauer die Verteilung der Entlassungsgründe dar.

**Abbildung 52:**  
**Anteil der im Jahr vor dem 15.05.1997 aus der Betreuung in der Tagesstätte Entlassenen nach ausgewählten Gründen für die Beendigung insgesamt und je Aufenthaltsdauer der Entlassenen**



Häufigkeitstabelle: Seite 198 des Anhangs

**3.8.1.5 Gründe für die Beendigung der Betreuung und Wohnort während des Tagesstättenbesuches**

Die Ausprägung von Gründen für die Beendigung der Betreuung in Tagesstätten innerhalb einzelner Bezirke zeigt die Häufigkeitstabelle auf Seite 199 des Anhangs, die im Textteil nicht weiter kommentiert werden soll.

Da die Gründe für die Beendigung der Betreuung in Tagesstätten nach Zielgruppen unterschiedlich sind, ist bei der Betrachtung einzelner Bezirke immer der Bezug zu den Zielgruppen der einzelnen Einrichtungen im Bezirk herzustellen.

**3.8.1.6 Nach Entlassung aus der Tagesstätte vorgesehene/vereinbarte Tagesstruktur landesweit und nach Bezirken**

Bei der Beantwortung des Items 16 waren Mehrfachnennungen möglich.

**Tagesstätten - Bogen A:**

Von 254 Erhebungsbögen enthielten 117 keine Angaben zum Item 16. Dabei handelt es sich um die Erhebungsbögen, die in gerontopsychiatrischen Tagesstätten ausgefüllt wurden und von denen das Item 16 nicht beantwortet werden sollte.

Von den 137 Erhebungsbögen mit Angaben zum Item 16 enthielten 134 je eine Angabe und 3 Erhebungsbögen enthielten jeweils 2 Angaben, so daß insgesamt 140 Nennungen vorliegen. In 42,3 % der Fälle wurde das Merkmal „unklar/nicht erforderlich“ gewählt und in 29,9 % das Merkmal

„sonstiges“. Damit liegen lediglich für 41 Betroffene konkrete Aussagen zur Tagesstruktur vor. Danach wurde für 17 Betroffene eine Tätigkeit in einer Zuverdienstfirma vereinbart, für 11 Betroffene wurde ein arbeitstherapeutisches Angebot ins Auge gefaßt, für 7 Betroffene eine reguläre (Teilzeit-)Arbeit sowie für 4 weitere eine Tätigkeit in einer Werkstatt für Behinderte. Je ein weiterer Betroffener sollte in einer Integrationsfirma bzw. einer anderen Tagesstätte tätig werden. Die Tatsache, daß nur für knapp 30 % der entlassenen Tagesstättenbesucher eine Tagesstruktur für die Zeit nach dem Tagesstättenbesuch vorgesehen oder schon vereinbart war, muß nachdenklich stimmen. Sie steht im deutlichen Gegensatz zu der häufig zu hörenden Forderung nach der Einrichtung von Beschäftigungsmöglichkeiten für psychisch kranke Menschen. Eine Erklärung dafür wäre die Qualität unseres Fragebogenitems. Wir haben uns deshalb um eine deutliche Überarbeitung des Items für die Basisdatenerhebung des Jahres 1998 bemüht. Möglicherweise erbringt eine differenziertere Art der Befragung ein anderes Ergebnis.

#### **Tagesstätten - Bogen B:**

Von 498 Erhebungsbögen der Form Tagesstätten-B enthielten 132 keine Angaben zum Item 16. Da gerontopsychiatrische Tagesstätten dieses Item nicht beantworten sollten, wären 195 Erhebungsbögen ohne Angaben zu erwarten gewesen. Tatsächlich stammen aber 67 Erhebungsbögen mit Angaben zur Tagesstruktur aus gerontopsychiatrischen Tagesstätten. Allerdings wurden hier durchgängig die Merkmale 1 oder 8 gewählt.

Die Häufigkeitsverteilungen der Merkmale 2 bis 7 beziehen sich somit ausschließlich auf die Zielgruppen Allgemeine Psychiatrie und Tagesstätten für Abhängigkeitskranke. 52,7 % aller diese beiden Zielgruppen betreffenden Nennungen verteilen sich auf die Merkmale 2 bis 7.

Es ist zu konstatieren, daß für die noch in Betreuung befindlichen Tagesstättenbesucher für die Zeit danach nur zur Hälfte eine Tagesstrukturierung für erforderlich gehalten bzw. ins Auge gefaßt wird.

Häufigkeitstabellen: Seiten 200 bis 203 des Anhangs

### **3.8.1.7 Nach Entlassung aus der Tagesstätte vorgesehene/vereinbarte Tagesstruktur nach Zielgruppen**

#### **Allgemeinpsychiatrische Tagesstätten (A):**

##### *Bogen A*

41,4 % aller bereits aus der Betreuung Entlassenen aus dieser Zielgruppe betreffen das Merkmal 1 und 27,3 % das Merkmal 8.

Auf die Merkmale 2 bis 7 verteilen sich 31,3 % der Nennungen. An der Spitze liegen dabei mit jeweils 11,1 % Zuverdienstfirma und arbeitstherapeutische Angebote, gefolgt mit 6,1 % von regulärer (Teilzeit-)Arbeit und mit 4,0 % von der Werkstatt für Behinderte.

##### *Bogen B*

Bei den zum Stichtag noch in Betreuung der Tagesstätte Befindlichen betrafen 51,8 % aller Nennungen das Merkmal 1 und 7,6 % der Nennungen das Merkmal 8.

Auf die Merkmale 2 bis 7 verteilen sich insgesamt 40,6 % aller Nennungen innerhalb dieser Zielgruppe.

Mit 28,3 % liegt auch hier die Zuverdienstfirma an der Spitze, gefolgt mit 7,2 % von der Werkstatt für Behinderte sowie mit 6,4 % von arbeitstherapeutischen Angeboten. Beschäftigungstagesstätten und reguläre (Teilzeit-) Arbeit liegen mit jeweils 3,6 % auf Rang 4. Auf Rang 5 finden wir mit 3,2 % Selbsthilfeintegrationsfirmen.

#### **Tagesstätten für Abhängigkeitskranke (S):**

##### *Bogen A*

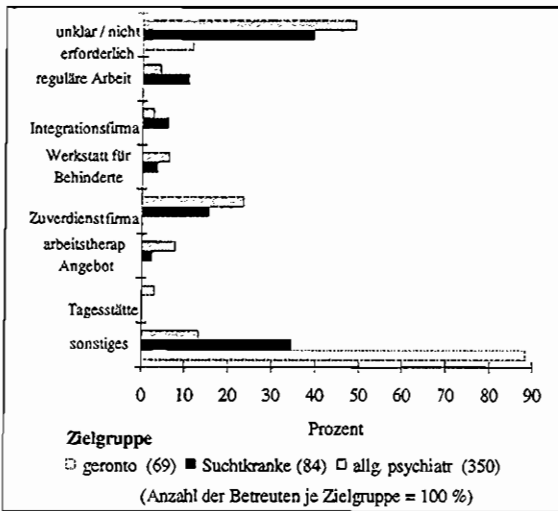
Bei den vor dem Stichtag Entlassenen bietet sich folgendes Bild: 41,7 % aller Nennungen betreffen das Merkmal 1 und 38,9 % das Merkmal 8. Die verbleibenden 19,5 % verteilen sich auf die Zuverdienstfirma (16,7 %) und die reguläre (Teilzeit-)Arbeit (2,8 %). Alle anderen tagesstrukturierenden Angebote spielten für entlassene Besucher von Tagesstätten dieser Zielgruppe keine Rolle.

##### *Bogen B*

Bei den zum Stichtag noch in der Betreuung der Tagesstätte befindlichen Besuchern betrafen 37,5 % aller Nennungen das Merkmal 1 und 31,3 % das Merkmal 8.

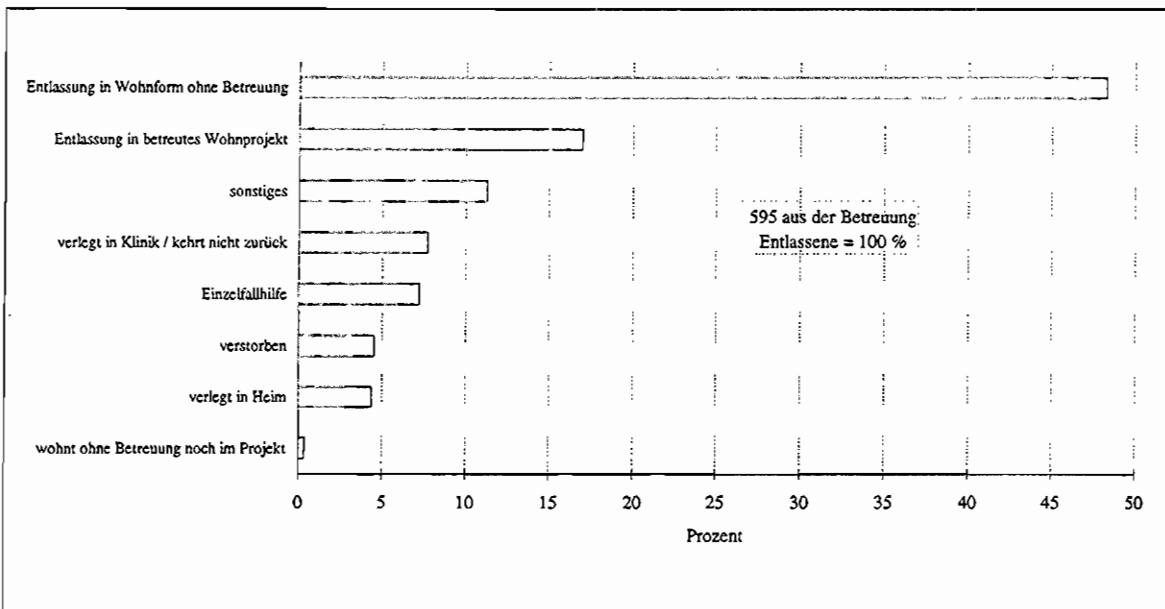
Auf Rang 1 der verbleibenden Nennungen (Merkmale 2-7) liegt mit 16,7 % die reguläre (Teilzeit-) Arbeit, gefolgt mit 14,6 % von der Zuverdienstfirma und mit 10,4 % von Selbsthilfeintegrationsfirmen. Auf Rang 4 finden wir mit 6,3 % der Nennungen die Werkstatt für Behinderte und auf Rang 5 mit 4,2 % arbeitstherapeutische Angebote. Die folgende Graphik macht die Unterschiede zwischen den beiden Zielgruppen sehr augenfällig.

**Abbildung 53:**  
Anteil der in Tagesstätten Betreuten nach vorgesehener Arbeit/Tagesstruktur je Zielgruppe



Häufigkeitstabelle: Seite 204 des Anhangs

**Abbildung 54:**  
Anteil der aus dem betreuten Wohnprojekt Entlassenen nach Entlassungssituation



### 3.8.2 Betreute Wohnformen

#### 3.8.2.1 Übersicht der Entlassungssituationen landesweit und nach Bezirken

Es liegen 595 Erhebungsbögen der Form Wohnen A mit Angaben zum Item 19 vor. Davon enthalten 591 je eine Angabe und 4 je 2 Angaben, so daß insgesamt 599 Nennungen zu verzeichnen waren.

Für 48,2 % der aus der Betreuung Entlassenen wurde das Merkmal „Entlassung in Wohnform ohne Betreuung“ genannt. Mit 17,0 % folgt die Entlassung in ein anderes betreutes Wohnprojekt. Auf Rang 3 finden wir mit 11,3 % das Merkmal „sonstiges“. Die Verlegung in eine Klinik ohne Möglichkeit zur Rückkehr in das betreute Wohnprojekt liegt mit 7,7 % auf Rang 4, gefolgt mit 7,2 % von Unterstützung durch Einzelfallhilfe. Zu 4,5 % wurde der Tod von Bewohnern als Entlassungssituation benannt und für 4,4 % der Entlassenen wurde die Verlegung in ein Heim angegeben.

Häufigkeitstabelle: Seite 205 des Anhangs

Die Verteilung einzelner Entlassungssituationen innerhalb der Bezirke ist der Häufigkeitstabelle auf Seite 206 des Anhangs zu entnehmen. Einen vergleichenden Kommentar halten wir nicht für erforderlich.

### 3.8.2.2 Entlassungssituationen nach Zielgruppen

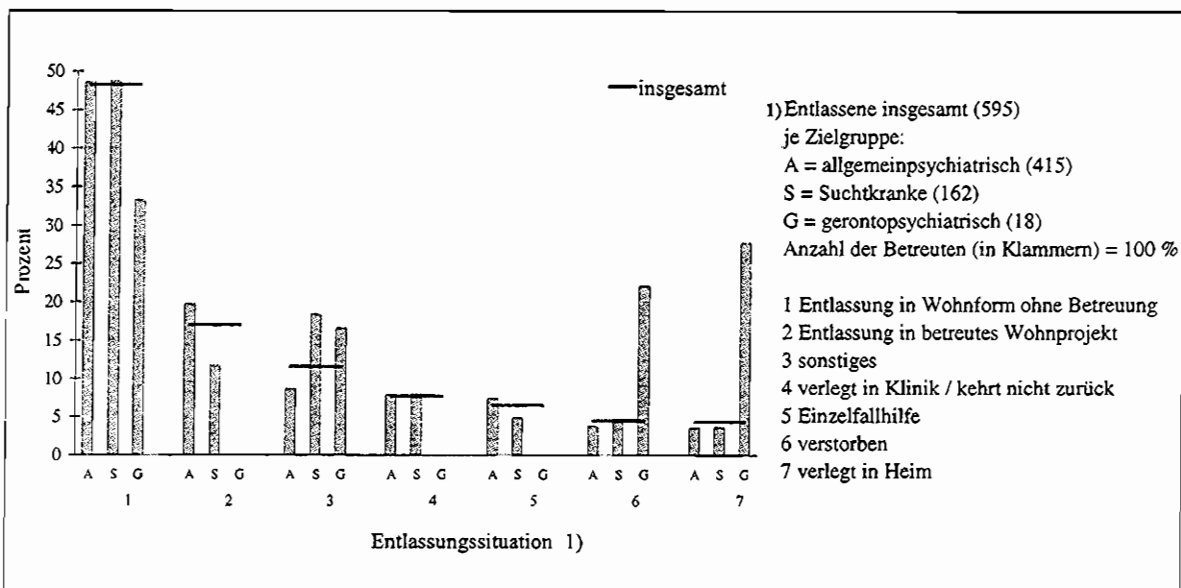
Zwischen den Zielgruppen der Allgemeinen Psychiatrie und der Abhängigkeitskranken gibt es nur geringfügige Unterschiede. In beiden Zielgruppen liegt die Entlassung in eine Wohnung ohne spezifisch psychiatrische Betreuung auf Rang 1. Auf Rang 4 liegt bei beiden Zielgruppen die Verlegung

in die Klinik ohne Aussicht auf Rückkehr in das Wohnprojekt und auf Rang 5 jeweils die Unterstützung durch Einzelfallhilfe. Der Unterschied zwischen beiden Zielgruppen betrifft die Rangplätze 2 und 3. Während in allgemeinspsychiatrischen Wohnformen die Verlegung in ein anderes betreutes Wohnprojekt auf Rang 2 und „sonstige“ auf Rang 3 liegt, befinden sich die Nennungen dieser beiden Merkmale in der Zielgruppe der Abhängigkeitskranken in umgekehrter Reihenfolge.

Sofern aus gerontopsychiatrischen Wohnformen Entlassungen vorgenommen wurden, erfolgten sie in der Mehrzahl in eine Wohnform ohne Betreuung, kaum seltener in ein Heim. 22,2 % der Nennungen von Entlassungssituationen betrafen den Tod von Bewohnern und 16,7 % das Merkmal „sonstiges“. Andere Entlassungssituationen sind in dieser Zielgruppe nicht genannt worden.

Abbildung 55:

Anteil der aus dem Wohnprojekt Entlassenen nach Entlassungssituation insgesamt und je Zielgruppe



Häufigkeitstabelle: Seite 207 des Anhangs

### 3.8.2.3 Entlassungssituationen und Aufenthaltsdauer

587 Erhebungsbögen der Form Wohnen A enthielten Angaben zu den Items 9, 11 und 19. 159 Betroffene wurden nach weniger als einem halben Jahr aus der betreuten Wohnform entlassen. 44 %

dieser Gruppe wurden in eine Wohnform ohne Betreuung entlassen und für 17,6 % von ihnen das Merkmal „sonstiges“ angegeben. 14,5 % wurden in eine Klinik verlegt. Alle weiteren Merkmale spielten eine untergeordnete Rolle.

114 Betroffene wurden nach einer Aufenthaltsdauer von einem halben bis zu einem Jahr entlassen. 55,3 % von ihnen gingen in eine Wohnform ohne spezifisch psychiatrische Betreuung, für 14,9 % von ihnen wurde das Merkmal „sonstiges“ benannt und 8,8 % wurden in eine Klinik verlegt. 7,9 % der

Betroffenen wurden in ein anderes betreutes Wohnprojekt entlassen. Weitere Merkmale spielen eine untergeordnete Rolle.

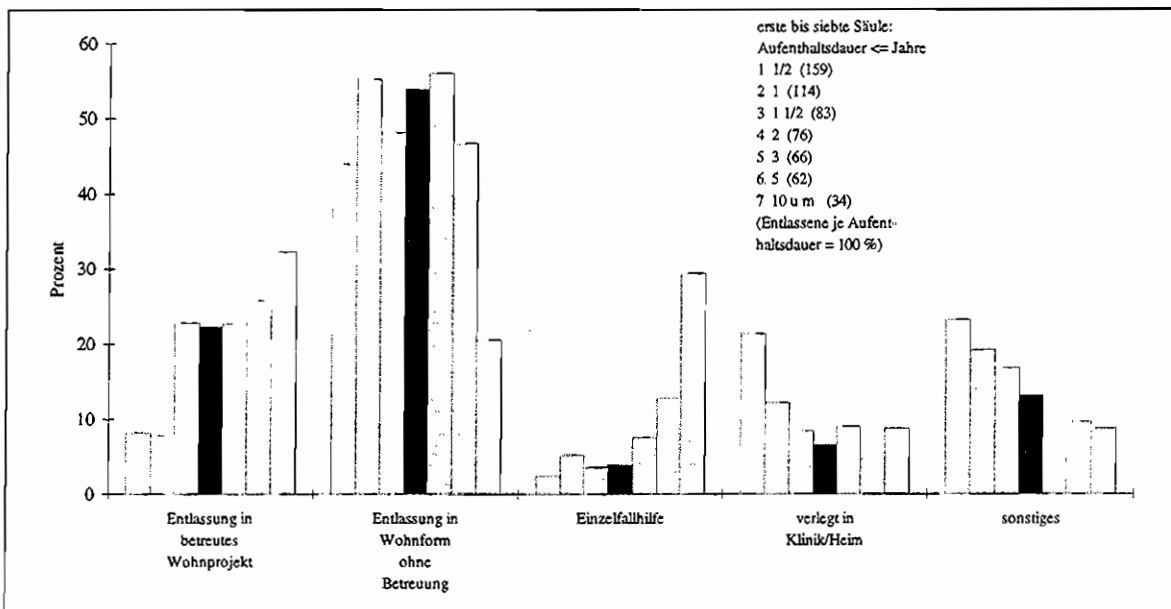
83 Betroffene wurden *nach einem bis zu anderthalb Jahren* entlassen. Von ihnen wurden 48,2 % in eine Wohnung ohne Betreuung verlegt, 22,9 % gingen in ein anderes betreutes Wohnprojekt und für jeweils 8,4 % wurde das Merkmal „sonstiges“ bzw. „verstorben“ angegeben.

76 Betroffene wurden nach *anderthalb bis zu 2 Jahren* entlassen, wobei 53,9 % von ihnen in eine Wohnung ohne Betreuung und 22,4 % in ein anderes betreutes Wohnprojekt entlassen wurden.

66 Betroffene wurden nach *2 bis zu 3 Jahren* Aufenthalt im betreuten Wohnprojekt entlassen. Von ihnen gingen 56,1 % in eine Wohnung ohne spezifisch psychiatrische Betreuung, und 22,7 % wurden in ein anderes betreutes Wohnprojekt entlassen.

62 Betroffene wurden nach *3 bis zu 5 Jahren* aus der betreuten Wohnform entlassen. Von ihnen lebten danach 46,8 % in einer Wohnung ohne Betreuung, 25,8 % in einem anderen betreuten Wohnprojekt und 12,9 % fanden Unterstützung durch Einzelfallhilfe.

**Abbildung 56:**  
Anteil der aus der Betreuung im Wohnprojekt Entlassenen nach Entlassungssituation je Aufenthaltsdauer im Wohnprojekt



Häufigkeitstabelle: Seite 208 des Anhangs

### 3.8.2.4 Entlassungssituationen und Wohnsituation vor der Aufnahme

Von den Erhebungsbögen der Form Wohnen A enthielten n = 592 Angaben zur Wohnsituation vor Aufnahme in die betreute Wohnform und zur Entlassungssituation.

263 Entlassene hatten vor Aufnahme in die betreute Wohnform in einer *Wohnung ohne spezifisch psychiatrische Betreuung* gelebt. Aus dieser Gruppe konnten 60,1 % nach Aufenthalt in der betreuten

Wohnform in eine Wohnung ohne spezifisch psychiatrische Betreuung entlassen werden. 4,6 % erhielten Unterstützung durch Einzelfallhilfe. 9,5 % dieser Teilgruppe wurden in eine andere betreute Wohnform entlassen. Nur 8,4 % derjenigen, die vor Aufnahme in die betreute Wohnform in einer Wohnung ohne spezifisch psychiatrische Betreuung gelebt hatten, wurden in eine Klinik oder ein Heim verlegt.

188 Betroffene hatten vor Aufnahme in die betreute Wohnform *im psychiatrischen Krankenhaus* gelebt. 37,8 % von ihnen konnten nach dem Aufenthalt in der betreuten Wohnform in eine Wohnung ohne spezifisch psychiatrische Betreuung entlassen werden, und 5,9 % erhielten Unterstützung durch Einzelfallhilfe. 19,7 % aus dieser Gruppe wurden in

eine andere betreute Wohnform entlassen. Nur 18,1 % der ursprünglich aus einem psychiatrischen Krankenhaus Kommenden mußten wieder in eine Klinik oder ein Heim verlegt werden

In einer *betreuten Wohnform* oder einem *therapeutischen Heim* hatten 77 Betroffene gelebt. 40,3 % aus dieser Gruppe konnten in eine Wohnung ohne spezifisch psychiatrische Betreuung entlassen werden und 14,3 % erhielten Unterstützung durch Einzelfallhilfe. In eine andere betreute Wohnform wurden 29,9 % entlassen. 6,5 % wurden in eine Klinik oder ein Heim verlegt

*Ohne festen Wohnsitz* oder Nutzer einer *Obdachloseneinrichtung* waren vor Aufnahme in die betreute Wohnform 36 Betroffene gewesen. 47,2 % von ihnen konnten nach Aufenthalt in der betreuten Wohnform in eine Wohnung ohne spezifisch psych-

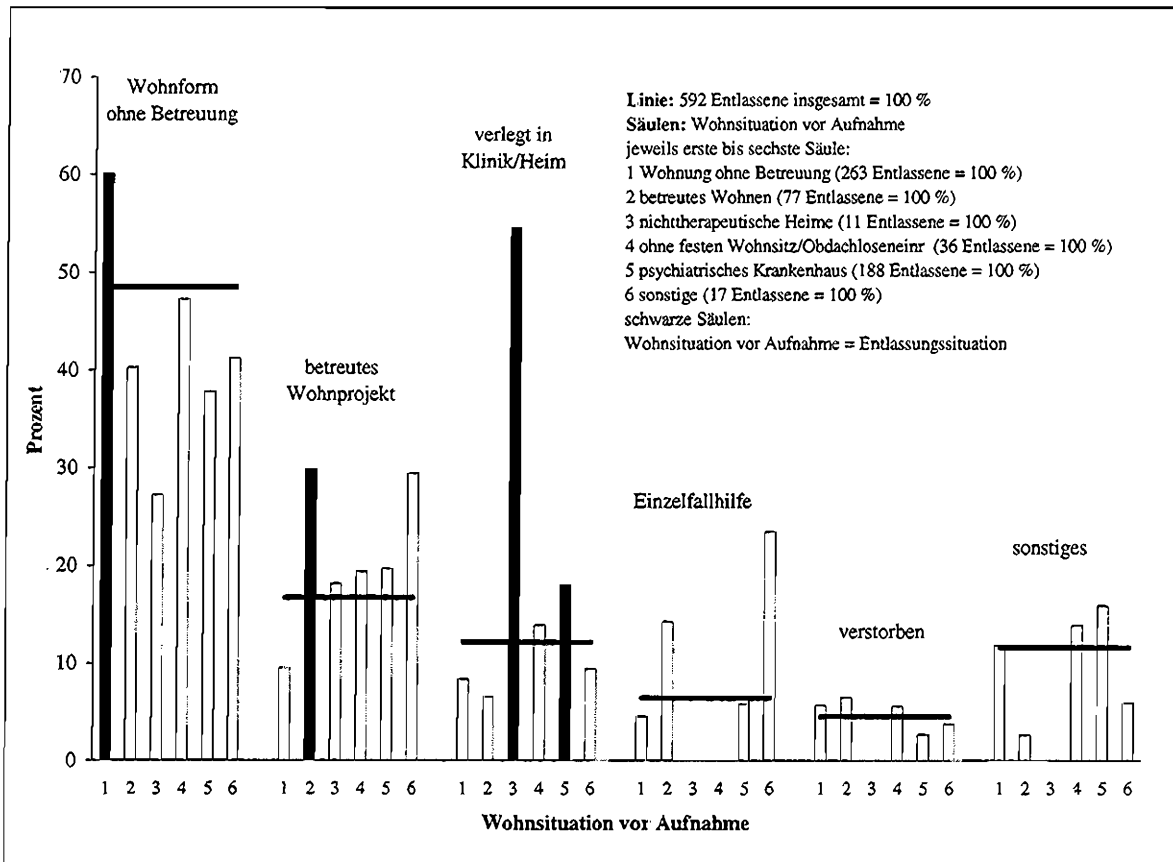
iatrische Betreuung entlassen werden und 19,4 % wurden in eine andere betreute Wohnform vermittelt. 13,9 % wurden in eine Klinik oder ein Heim verlegt

Häufigkeitstabelle: Seite 209 des Anhangs

Die folgende Graphik ermöglicht einen Vergleich der in die gleiche Wohnsituation Entlassenen. Es wurden ca. 60 % derjenigen, die vor Aufnahme in die betreute Wohnform in einer Wohnung ohne psychiatrische Betreuung lebten, auch wieder in eine Wohnform ohne Betreuung entlassen.

Von jenen, die vor Aufnahme in nichttherapeutischen Heimen gelebt hatten, wurden nur 27 % in eine Wohnform ohne Betreuung entlassen. Von denjenigen mit Wohnsituation im psychiatrischen Krankenhaus lag der Anteil der in eine Wohnform ohne Betreuung Entlassenen bei 38 % und so fort.

**Abbildung 57:**  
Anteil der aus der Betreuung im Wohnprojekt Entlassenen  
- nach Entlassungssituation (Linie) und  
- nach Entlassungssituation je Wohnsituation vor der Aufnahme





### 3.8.2.5 Übersicht der Wohnorte nach Entlassung und Gegenüberstellung von Wohnort vor Aufnahme, Bezirk des Projektes und Wohnort nach Entlassung

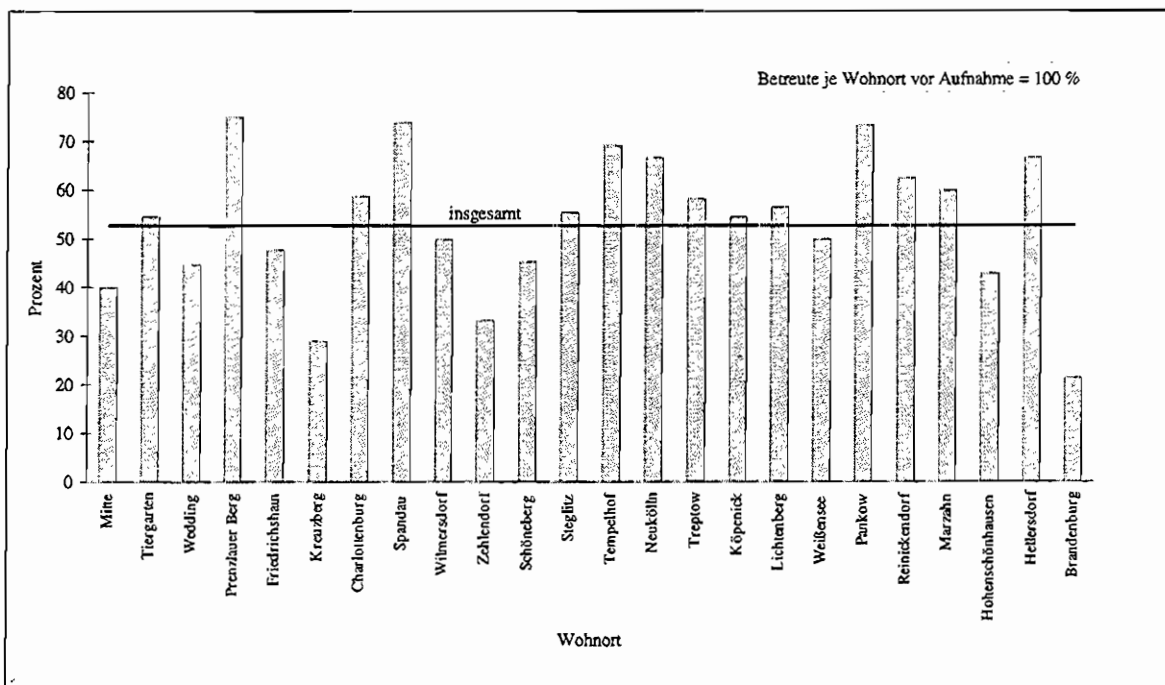
Die Tabelle auf der Seite 210 des Anhangs gibt eine Übersicht darüber, wieviele der aus betreuten Wohnformen entlassenen Menschen in den einzelnen Bezirken leben. Für n = 555 Entlassene liegen Angaben sowohl zum Wohnort vor Aufnahme als auch zum Wohnort nach Entlassung aus der Betreuung im Projekt vor.

In 52,8 % der Fälle ist der Wohnort nach Entlassung der gleiche wie vor Aufnahme in die betreute Wohnform. Die Häufigkeitstabelle auf Seite 211

des Anhangs zeigt zum einen, wieviele Menschen mit einem bestimmten Wohnort vor Aufnahme in die betreute Wohnform nach der Entlassung aus dieser den gleichen Wohnort hatten und wieviele einen anderen

Andererseits wird deutlich, wieviele Menschen, die nach der Entlassung aus einer betreuten Wohnform in den einzelnen Bezirken leben, vorher in anderen Orten oder Bezirken gelebt haben. Eine Erörterung im Textteil halten wir nicht für erforderlich. Die folgende Graphik gibt einen ersten Überblick zum Anteil der Entlassenen mit gleichem Wohnort vor Aufnahme und nach Entlassung aus dem Wohnprojekt.

**Abbildung 58:**  
Anteil der im Jahr vor dem 15.05.1997 aus der Betreuung Entlassenen mit gleichem Wohnort vor der Aufnahme ins und nach Entlassung aus dem Wohnprojekt



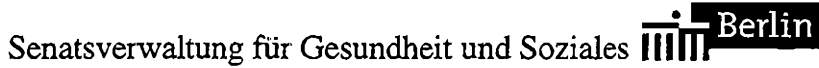
Die Häufigkeitstabelle auf Seite 212 des Anhangs zeigt, zu welchen Anteilen Betroffene aus betreuten Wohnformen der einzelnen Bezirke weiterhin im selben Bezirk wohnen, in einem zur Versorgungsregion gehörenden Bezirk oder außerhalb der Versorgungsregion. Für n = 568 von 582 aus be-

treuten Wohnformen Entlassenen liegen Angaben zum Wohnort nach der Entlassung vor. Von diesen leben 54,2 % nach wie vor in dem Bezirk, in welchem sich das betreute Wohnprojekt befindet und 3,7 % in einem anderen jedoch zur Versorgungsregion gehörenden Bezirk.



4. Anhang

4.1 Fragebögen: Erfassung von Basisdaten zur Dokumentation der Strukturentwicklung des gemeindeintegrierten psychiatrischen Betreuungssystems



Erfassung von Basisdaten zur Dokumentation der Strukturentwicklung des gemeindeintegrierten psychiatrischen Betreuungssystems

Teil II - Erhebung im ambulant - komplementären Bereich

Bereich 1 - Wohnen ( Form: A )

(auszufüllen für diejenigen Bewohner, die im Jahr vor dem Stichtag (15.5.97) aus der Betreuung entlassen wurden)

A	Paginiernummer bitte hier einfügen	
---	------------------------------------	--

1. Altersgruppe (bitte kreuzen Sie die zutreffende Zahl zwischen 1 und 15 an)	
unter 20 <input type="checkbox"/> (1) 20 - 24 <input type="checkbox"/> (2) 25 - 29 <input type="checkbox"/> (3)	30-34 <input type="checkbox"/> (4) 35-39 <input type="checkbox"/> (5) 40-44 <input type="checkbox"/> (6)
45-49 <input type="checkbox"/> (7) 50-54 <input type="checkbox"/> (8) 55-59 <input type="checkbox"/> (9)	60-64 <input type="checkbox"/> (10) 65-69 <input type="checkbox"/> (11) 70-74 <input type="checkbox"/> (12)
75-79 <input type="checkbox"/> (13) 80-84 <input type="checkbox"/> (14) 85 u älter <input type="checkbox"/> (15)	
2. Geschlecht: <input type="checkbox"/> 1 männlich <input type="checkbox"/> 2 weiblich	
3. Staatsbürgerschaft: <input type="checkbox"/> 1 deutsch <input type="checkbox"/> 2 nicht deutsch	
4. psychiatrische Hauptdiagnose	
Bitte unter Verwendung des ICD-10-Schlüssels ausfüllen (F1 bis F7)	
ICD-10 <input type="text" value="F"/> <input type="text"/>	ICD-10 <input type="text" value="F"/> <input type="text"/>
(Wenn vorhanden bitte auch die ICD-9-Diagnose eintragen. , jedoch nur die ersten drei Ziffern)	
ICD-9 <input type="text"/> <input type="text"/> <input type="text"/>	ICD-9 <input type="text"/> <input type="text"/> <input type="text"/>
<input type="checkbox"/> 1 Diagnose unbekannt	
5. Nebendiagnosen (Angabe von max 2 weiteren Diagnosen )	
ICD-10 <input type="text" value="F"/> <input type="text"/>	
ICD-10 <input type="text" value="F"/> <input type="text"/>	
ICD-9 <input type="text"/> <input type="text"/> <input type="text"/>	
ICD-9 <input type="text"/> <input type="text"/> <input type="text"/>	
6. körperliche Erkrankungen/Behinderungen	
<input type="checkbox"/> 1 eine (chron.)körperliche Erkrankung/Behinderung, die bei der Betreuung zu berücksichtigen war. lag <u>nicht</u> vor	
<input type="checkbox"/> 2 es lag eine (chron.) körperl. Erkrankung oder Behinderung, die bei der Betreuung zu berücksichtigen war, vor	
<input type="checkbox"/> 3 es lagen mehrere (chron.) körperliche Erkrankungen oder Behinderungen, die bei der Betreuung zu berücksichtigen waren (Multimorbidität), vor	
7. Aufnahme vorbereitet vorrangig von (Die eine Einrichtung angeben die vorrangig die Aufnahme initiiert/vorbereitet hat)	
<input type="checkbox"/> 1 psychiatrisches Krankenhaus <input type="checkbox"/> 2 Sozialpsychiatrischer Dienst <input type="checkbox"/> 3 Kinder- und Jugendpsychiatrischer Dienst <input type="checkbox"/> 4 niedergelassener Arzt <input type="checkbox"/> 5 eigener Träger	<input type="checkbox"/> 6 Träger eines ander betreuten Wohnprojekt. <input type="checkbox"/> 7 Einrichtung für Obdachlose <input type="checkbox"/> 8 Selbstmelder <input type="checkbox"/> 9 Angehörige <input type="checkbox"/> 10 sonstige
8. weiterhin an 7. beteiligt (Es können bis zu zwei Einrichtungen angegeben werden die außerdem beteiligt waren) Hier bitte Zahlen wie aus der Codierung unter 7. angeben <input type="text"/> <input type="text"/>	
9 Aufnahmezeitraum (Hier ist das Quartal und das Jahr des Betreuungsbeginns in Ihrer Einrichtung einzutragen. sofern bei Unterbrechung des Aufenthaltes z.B durch stationäre Behandlung, der Platz freigehalten wurde Ist dies nicht erfolgt, so tragen Sie bitte den Zeitraum der <u>letzten</u> Aufnahme ein.	
<input type="text"/> <input type="text"/>	<input type="text"/> <input type="text"/>
Quartal      Jahr	
10. Erklärung zu Frage 9	
<input type="checkbox"/> 1 seit Aufnahme ununterbrochener Aufenthalt	<input type="checkbox"/> 3 Wiederholte Aufnahme. da Platz bei Unterbrechung <u>nicht</u> freigehalten wurde
<input type="checkbox"/> 2 unterbrochener Aufenthalt <u>mit</u> Freihaltung des Platzes	
11. Entlassungszeitraum (hier ist das Quartal und das Jahr einzutragen in welche der Zeitpunkt der Entlassung aus dem Wohnprojekt fiel )	
<input type="text"/> <input type="text"/>	<input type="text"/> <input type="text"/>
Quartal      Jahr	

<p><b>12. Wohnsituation</b> . Gefragt ist d. Wohnsit in welcher d Bewohner unmittelb vor Aufn in Ihrer Einrichtung lebte (Es ist maximal 1 Nennung möglich)</p> <table border="0"> <tr> <td><input type="checkbox"/> 1 Wohnung ohne Betreuung - alleinlebend ohne Beteiligung ambulanter Pflegedienste</td> <td><input type="checkbox"/> 7 Seniorenwohnheim</td> </tr> <tr> <td><input type="checkbox"/> 2 Wohnung ohne Betreuung - alleinlebend mit Beteiligung ambulanter Pflegedienste</td> <td><input type="checkbox"/> 8 Pflegeheim</td> </tr> <tr> <td><input type="checkbox"/> 3 Wohnung ohne Betreuung - zus m. Angehörigen ohne Beteiligung ambul Pflegedienste</td> <td><input type="checkbox"/> 9 sonstiges, nichttherapeutisches Heim. (z B. Studentenwohnheim)</td> </tr> <tr> <td><input type="checkbox"/> 4 Wohnung ohne Betreuung - zus m. Angehörigen mit Beteiligung ambul Pflegedienste</td> <td><input type="checkbox"/> 10 Justizvollzugsanstalt</td> </tr> <tr> <td><input type="checkbox"/> 5 betreut Einzelwohnen/Alterswohnen/betreut Wohngruppen</td> <td><input type="checkbox"/> 11 ohne festen Wohnsitz</td> </tr> <tr> <td><input type="checkbox"/> 6 Therapeutische Einrichtung wie: psychiatrisches Heim gerontopsychiatrisches Heim, Heim für geistig Behinderte. Übergangswohnheim/Nachtklinik</td> <td><input type="checkbox"/> 12 in Obdachloseneinrichtung</td> </tr> <tr> <td></td> <td><input type="checkbox"/> 13 sonstige, welche?</td> </tr> <tr> <td></td> <td><input type="checkbox"/> 14 unbekannt/unklar</td> </tr> <tr> <td></td> <td><input type="checkbox"/> 15 Psychiatrisches Krankenhaus</td> </tr> <tr> <td></td> <td><input type="checkbox"/> 16 Allgemeinkrankenhaus</td> </tr> </table>		<input type="checkbox"/> 1 Wohnung ohne Betreuung - alleinlebend ohne Beteiligung ambulanter Pflegedienste	<input type="checkbox"/> 7 Seniorenwohnheim	<input type="checkbox"/> 2 Wohnung ohne Betreuung - alleinlebend mit Beteiligung ambulanter Pflegedienste	<input type="checkbox"/> 8 Pflegeheim	<input type="checkbox"/> 3 Wohnung ohne Betreuung - zus m. Angehörigen ohne Beteiligung ambul Pflegedienste	<input type="checkbox"/> 9 sonstiges, nichttherapeutisches Heim. (z B. Studentenwohnheim)	<input type="checkbox"/> 4 Wohnung ohne Betreuung - zus m. Angehörigen mit Beteiligung ambul Pflegedienste	<input type="checkbox"/> 10 Justizvollzugsanstalt	<input type="checkbox"/> 5 betreut Einzelwohnen/Alterswohnen/betreut Wohngruppen	<input type="checkbox"/> 11 ohne festen Wohnsitz	<input type="checkbox"/> 6 Therapeutische Einrichtung wie: psychiatrisches Heim gerontopsychiatrisches Heim, Heim für geistig Behinderte. Übergangswohnheim/Nachtklinik	<input type="checkbox"/> 12 in Obdachloseneinrichtung		<input type="checkbox"/> 13 sonstige, welche?		<input type="checkbox"/> 14 unbekannt/unklar		<input type="checkbox"/> 15 Psychiatrisches Krankenhaus		<input type="checkbox"/> 16 Allgemeinkrankenhaus										
<input type="checkbox"/> 1 Wohnung ohne Betreuung - alleinlebend ohne Beteiligung ambulanter Pflegedienste	<input type="checkbox"/> 7 Seniorenwohnheim																														
<input type="checkbox"/> 2 Wohnung ohne Betreuung - alleinlebend mit Beteiligung ambulanter Pflegedienste	<input type="checkbox"/> 8 Pflegeheim																														
<input type="checkbox"/> 3 Wohnung ohne Betreuung - zus m. Angehörigen ohne Beteiligung ambul Pflegedienste	<input type="checkbox"/> 9 sonstiges, nichttherapeutisches Heim. (z B. Studentenwohnheim)																														
<input type="checkbox"/> 4 Wohnung ohne Betreuung - zus m. Angehörigen mit Beteiligung ambul Pflegedienste	<input type="checkbox"/> 10 Justizvollzugsanstalt																														
<input type="checkbox"/> 5 betreut Einzelwohnen/Alterswohnen/betreut Wohngruppen	<input type="checkbox"/> 11 ohne festen Wohnsitz																														
<input type="checkbox"/> 6 Therapeutische Einrichtung wie: psychiatrisches Heim gerontopsychiatrisches Heim, Heim für geistig Behinderte. Übergangswohnheim/Nachtklinik	<input type="checkbox"/> 12 in Obdachloseneinrichtung																														
	<input type="checkbox"/> 13 sonstige, welche?																														
	<input type="checkbox"/> 14 unbekannt/unklar																														
	<input type="checkbox"/> 15 Psychiatrisches Krankenhaus																														
	<input type="checkbox"/> 16 Allgemeinkrankenhaus																														
<p><b>13. Dauer der Wohnsituation</b> (Bitte geben Sie in Jahren und Monaten die Dauer der in 12 benannten Wohnsituation an)</p> <p><input type="text"/> <input type="text"/> Jahre      <input type="text"/> <input type="text"/> Monate</p>																															
<p><b>14. Wohnbezirk oder -ort vor der Aufnahme</b> (Einzutragen ist der Bezirk oder Ort in dem die unter 12 angegebene Wohnsituation lokalisiert war)</p> <table border="0"> <tr> <td><input type="checkbox"/> 1 Mitte</td> <td><input type="checkbox"/> 11 Schöneberg</td> <td><input type="checkbox"/> 21 Marzahn</td> </tr> <tr> <td><input type="checkbox"/> 2 Tiergarten</td> <td><input type="checkbox"/> 12 Steglitz</td> <td><input type="checkbox"/> 22 Hohenschönhausen</td> </tr> <tr> <td><input type="checkbox"/> 3 Wedding</td> <td><input type="checkbox"/> 13 Tempelhof</td> <td><input type="checkbox"/> 23 Hellersdorf</td> </tr> <tr> <td><input type="checkbox"/> 4 Prenzlauer Berg</td> <td><input type="checkbox"/> 14 Neukölln</td> <td></td> </tr> <tr> <td><input type="checkbox"/> 5 Friedrichshain</td> <td><input type="checkbox"/> 15 Treptow</td> <td><input type="checkbox"/> außerhalb Berlins:</td> </tr> <tr> <td><input type="checkbox"/> 6 Kreuzberg</td> <td><input type="checkbox"/> 16 Köpenick</td> <td><input type="checkbox"/> 24 Brandenburg</td> </tr> <tr> <td><input type="checkbox"/> 7 Charlottenburg</td> <td><input type="checkbox"/> 17 Lichtenberg</td> <td><input type="checkbox"/> 25 anderes Bundesland</td> </tr> <tr> <td><input type="checkbox"/> 8 Spandau</td> <td><input type="checkbox"/> 18 Weißensee</td> <td><input type="checkbox"/> 26 Ausland</td> </tr> <tr> <td><input type="checkbox"/> 9 Wilmersdorf</td> <td><input type="checkbox"/> 19 Pankow</td> <td></td> </tr> <tr> <td><input type="checkbox"/> 10 Zehlendorf</td> <td><input type="checkbox"/> 20 Reinickendorf</td> <td></td> </tr> </table>		<input type="checkbox"/> 1 Mitte	<input type="checkbox"/> 11 Schöneberg	<input type="checkbox"/> 21 Marzahn	<input type="checkbox"/> 2 Tiergarten	<input type="checkbox"/> 12 Steglitz	<input type="checkbox"/> 22 Hohenschönhausen	<input type="checkbox"/> 3 Wedding	<input type="checkbox"/> 13 Tempelhof	<input type="checkbox"/> 23 Hellersdorf	<input type="checkbox"/> 4 Prenzlauer Berg	<input type="checkbox"/> 14 Neukölln		<input type="checkbox"/> 5 Friedrichshain	<input type="checkbox"/> 15 Treptow	<input type="checkbox"/> außerhalb Berlins:	<input type="checkbox"/> 6 Kreuzberg	<input type="checkbox"/> 16 Köpenick	<input type="checkbox"/> 24 Brandenburg	<input type="checkbox"/> 7 Charlottenburg	<input type="checkbox"/> 17 Lichtenberg	<input type="checkbox"/> 25 anderes Bundesland	<input type="checkbox"/> 8 Spandau	<input type="checkbox"/> 18 Weißensee	<input type="checkbox"/> 26 Ausland	<input type="checkbox"/> 9 Wilmersdorf	<input type="checkbox"/> 19 Pankow		<input type="checkbox"/> 10 Zehlendorf	<input type="checkbox"/> 20 Reinickendorf	
<input type="checkbox"/> 1 Mitte	<input type="checkbox"/> 11 Schöneberg	<input type="checkbox"/> 21 Marzahn																													
<input type="checkbox"/> 2 Tiergarten	<input type="checkbox"/> 12 Steglitz	<input type="checkbox"/> 22 Hohenschönhausen																													
<input type="checkbox"/> 3 Wedding	<input type="checkbox"/> 13 Tempelhof	<input type="checkbox"/> 23 Hellersdorf																													
<input type="checkbox"/> 4 Prenzlauer Berg	<input type="checkbox"/> 14 Neukölln																														
<input type="checkbox"/> 5 Friedrichshain	<input type="checkbox"/> 15 Treptow	<input type="checkbox"/> außerhalb Berlins:																													
<input type="checkbox"/> 6 Kreuzberg	<input type="checkbox"/> 16 Köpenick	<input type="checkbox"/> 24 Brandenburg																													
<input type="checkbox"/> 7 Charlottenburg	<input type="checkbox"/> 17 Lichtenberg	<input type="checkbox"/> 25 anderes Bundesland																													
<input type="checkbox"/> 8 Spandau	<input type="checkbox"/> 18 Weißensee	<input type="checkbox"/> 26 Ausland																													
<input type="checkbox"/> 9 Wilmersdorf	<input type="checkbox"/> 19 Pankow																														
<input type="checkbox"/> 10 Zehlendorf	<input type="checkbox"/> 20 Reinickendorf																														
<p><b>15. Ursprünglicher Herkunftsbezirk oder -ort</b> (Herkunftsbezirk oder -ort ist der, in dem ein Mensch vor einer stationären psychiatrischen Langzeitbehandlung oder vor der Aufnahme in eine andere Institution oder betreute Wohnform wenigstens ein Jahr seinen Lebensmittelpunkt hatte)</p> <p>Hier bitte eine Zahl aus der Codierung wie in 14. angegeben eintragen <input type="text"/></p>																															
<p><b>16. Ambulante Beratung/Behandlung</b> (Gefragt sind Einr. die im Betreuungszeitraum regelmäßig (mind. 1x/ Quartal) und im Zusammenhang m d. psychischen Erkrankung vom Bewohner genutzt wurden Es sind max 4 Angaben möglich)</p> <table border="0"> <tr> <td><input type="checkbox"/> 1 keine/unzutreffend</td> <td><input type="checkbox"/> 6 niedergelassener Psychiater</td> </tr> <tr> <td><input type="checkbox"/> 2 Praktischer/Allgemeinarzt</td> <td><input type="checkbox"/> 7 Institutsambulanz</td> </tr> <tr> <td><input type="checkbox"/> 3 andere Fachrichtung (außer Psychiater/Psychotherapeut)</td> <td><input type="checkbox"/> 8 Sozialpsychiatrischer Dienst</td> </tr> <tr> <td><input type="checkbox"/> 4 niedergelassener ärztl Psychotherapeut</td> <td><input type="checkbox"/> 9 Krisendienst erforderlich</td> </tr> <tr> <td><input type="checkbox"/> 5 niedergelassener nichtärztlicher Psychotherapeut</td> <td><input type="checkbox"/> 10 Suchtberatungsstelle</td> </tr> <tr> <td></td> <td><input type="checkbox"/> 11 sonstige</td> </tr> </table>		<input type="checkbox"/> 1 keine/unzutreffend	<input type="checkbox"/> 6 niedergelassener Psychiater	<input type="checkbox"/> 2 Praktischer/Allgemeinarzt	<input type="checkbox"/> 7 Institutsambulanz	<input type="checkbox"/> 3 andere Fachrichtung (außer Psychiater/Psychotherapeut)	<input type="checkbox"/> 8 Sozialpsychiatrischer Dienst	<input type="checkbox"/> 4 niedergelassener ärztl Psychotherapeut	<input type="checkbox"/> 9 Krisendienst erforderlich	<input type="checkbox"/> 5 niedergelassener nichtärztlicher Psychotherapeut	<input type="checkbox"/> 10 Suchtberatungsstelle		<input type="checkbox"/> 11 sonstige																		
<input type="checkbox"/> 1 keine/unzutreffend	<input type="checkbox"/> 6 niedergelassener Psychiater																														
<input type="checkbox"/> 2 Praktischer/Allgemeinarzt	<input type="checkbox"/> 7 Institutsambulanz																														
<input type="checkbox"/> 3 andere Fachrichtung (außer Psychiater/Psychotherapeut)	<input type="checkbox"/> 8 Sozialpsychiatrischer Dienst																														
<input type="checkbox"/> 4 niedergelassener ärztl Psychotherapeut	<input type="checkbox"/> 9 Krisendienst erforderlich																														
<input type="checkbox"/> 5 niedergelassener nichtärztlicher Psychotherapeut	<input type="checkbox"/> 10 Suchtberatungsstelle																														
	<input type="checkbox"/> 11 sonstige																														
<p><b>17. Arbeit / Tagesstruktur</b> (im Zeitraum der Betreuung im Wohnprojekt)</p> <table border="0"> <tr> <td><input type="checkbox"/> 1 unklar/nicht erforderlich</td> <td><input type="checkbox"/> 5 Zuverdienstfirma (stundenweiser Zuverdienst zur Erwerbsunfähigkeitsrente oder Sozialhilfe)</td> </tr> <tr> <td><input type="checkbox"/> 2 reguläre (Teilzeit-)arbeit</td> <td><input type="checkbox"/> 6 arbeitstherapeutisches Angebot/med. Rehab.</td> </tr> <tr> <td><input type="checkbox"/> 3 (Selbsthilfe-)Integrationsfirma (Arbeitsrechtsverhältnis)</td> <td><input type="checkbox"/> 7 (Beschäftigungs-)Tagesstätte</td> </tr> <tr> <td><input type="checkbox"/> 4 Werkstatt für Behinderte</td> <td><input type="checkbox"/> 8 sonstiges</td> </tr> </table>		<input type="checkbox"/> 1 unklar/nicht erforderlich	<input type="checkbox"/> 5 Zuverdienstfirma (stundenweiser Zuverdienst zur Erwerbsunfähigkeitsrente oder Sozialhilfe)	<input type="checkbox"/> 2 reguläre (Teilzeit-)arbeit	<input type="checkbox"/> 6 arbeitstherapeutisches Angebot/med. Rehab.	<input type="checkbox"/> 3 (Selbsthilfe-)Integrationsfirma (Arbeitsrechtsverhältnis)	<input type="checkbox"/> 7 (Beschäftigungs-)Tagesstätte	<input type="checkbox"/> 4 Werkstatt für Behinderte	<input type="checkbox"/> 8 sonstiges																						
<input type="checkbox"/> 1 unklar/nicht erforderlich	<input type="checkbox"/> 5 Zuverdienstfirma (stundenweiser Zuverdienst zur Erwerbsunfähigkeitsrente oder Sozialhilfe)																														
<input type="checkbox"/> 2 reguläre (Teilzeit-)arbeit	<input type="checkbox"/> 6 arbeitstherapeutisches Angebot/med. Rehab.																														
<input type="checkbox"/> 3 (Selbsthilfe-)Integrationsfirma (Arbeitsrechtsverhältnis)	<input type="checkbox"/> 7 (Beschäftigungs-)Tagesstätte																														
<input type="checkbox"/> 4 Werkstatt für Behinderte	<input type="checkbox"/> 8 sonstiges																														
<p><b>18. Zusätzliche Kontakt- und Beratungsangebote</b> Gefragt sind Einr. die im Betreuungszeitraum regelmäßig ( mind 1 x / Quartal) und im Zusammenhang m d. psych Erkrankung vom Bewohner genutzt wurden ( max. 4 Angaben)</p> <table border="0"> <tr> <td><input type="checkbox"/> 1 keine/unzutreffend</td> <td><input type="checkbox"/> 4 Koordinierungsstelle für ambulante Rehabilitation älterer Menschen</td> </tr> <tr> <td><input type="checkbox"/> 2 Kontakt- und Beratungsstelle (KBS)</td> <td><input type="checkbox"/> 5 Allgemeiner Sozialdienst der Bezirksamter</td> </tr> <tr> <td><input type="checkbox"/> 3 Psychosozialer Dienst (PSD)</td> <td><input type="checkbox"/> 6 Selbsthilfegruppen</td> </tr> <tr> <td></td> <td><input type="checkbox"/> 7 andere Kontakt- und Beratungsangebote</td> </tr> </table>		<input type="checkbox"/> 1 keine/unzutreffend	<input type="checkbox"/> 4 Koordinierungsstelle für ambulante Rehabilitation älterer Menschen	<input type="checkbox"/> 2 Kontakt- und Beratungsstelle (KBS)	<input type="checkbox"/> 5 Allgemeiner Sozialdienst der Bezirksamter	<input type="checkbox"/> 3 Psychosozialer Dienst (PSD)	<input type="checkbox"/> 6 Selbsthilfegruppen		<input type="checkbox"/> 7 andere Kontakt- und Beratungsangebote																						
<input type="checkbox"/> 1 keine/unzutreffend	<input type="checkbox"/> 4 Koordinierungsstelle für ambulante Rehabilitation älterer Menschen																														
<input type="checkbox"/> 2 Kontakt- und Beratungsstelle (KBS)	<input type="checkbox"/> 5 Allgemeiner Sozialdienst der Bezirksamter																														
<input type="checkbox"/> 3 Psychosozialer Dienst (PSD)	<input type="checkbox"/> 6 Selbsthilfegruppen																														
	<input type="checkbox"/> 7 andere Kontakt- und Beratungsangebote																														

**19. Entlassung aus Betreuung im Projekt**

- |                          |  |                          |   |
|--------------------------|--|--------------------------|---|
| <input type="checkbox"/> | 1 wohnt ohne Betreuung noch im Projekt | <input type="checkbox"/> | 5 verlegt in Klinik/ kehrt nicht zurück |
| <input type="checkbox"/> | 2 in betreutes Wohnprojekt             | <input type="checkbox"/> | 6 verlegt in Heim                       |
| <input type="checkbox"/> | 3 in Wohnform ohne Betreuung           | <input type="checkbox"/> | 7 verstorben                            |
| <input type="checkbox"/> | 4 Einzelfallhilfe                      | <input type="checkbox"/> | 8 sonstiges                             |

**20. Wohnbezirk oder -ort nach Entlassung aus Betreuung im Projekt** (Einzutragen ist der Bezirk oder Ort in dem die unter 19 angegebene Wohnsituation lokalisiert ist)

- |                          |                   |                          |                  |                          |                           |
|--------------------------|-------------------|--------------------------|------------------|--------------------------|---------------------------|
| <input type="checkbox"/> | 1 Mitte           | <input type="checkbox"/> | 11 Schöneberg    | <input type="checkbox"/> | 21 Marzahn                |
| <input type="checkbox"/> | 2 Tiergarten      | <input type="checkbox"/> | 12 Steglitz      | <input type="checkbox"/> | 22 Hohenschönhausen       |
| <input type="checkbox"/> | 3 Wedding         | <input type="checkbox"/> | 13 Tempelhof     | <input type="checkbox"/> | 23 Hellersdorf            |
| <input type="checkbox"/> | 4 Prenzlauer Berg | <input type="checkbox"/> | 14 Neukölln      |                          |                           |
| <input type="checkbox"/> | 5 Friedrichshain  | <input type="checkbox"/> | 15 Treptow       |                          |                           |
| <input type="checkbox"/> | 6 Kreuzberg       | <input type="checkbox"/> | 16 Köpenick      |                          |                           |
| <input type="checkbox"/> | 7 Charlottenburg  | <input type="checkbox"/> | 17 Lichtenberg   |                          |                           |
| <input type="checkbox"/> | 8 Spandau         | <input type="checkbox"/> | 18 Weißensee     |                          |                           |
| <input type="checkbox"/> | 9 Wilmersdorf     | <input type="checkbox"/> | 19 Pankow        |                          |                           |
| <input type="checkbox"/> | 10 Zehlendorf     | <input type="checkbox"/> | 20 Reinickendorf |                          |                           |
|                          |                   |                          |                  |                          | <b>außerhalb Berlins:</b> |
|                          |                   |                          |                  | <input type="checkbox"/> | 24 Brandenburg            |
|                          |                   |                          |                  | <input type="checkbox"/> | 25 anderes Bundesland     |
|                          |                   |                          |                  | <input type="checkbox"/> | 26 Ausland                |

**Bitte vergewissern Sie sich, ob Sie alles richtig bearbeitet haben!**

**Vielen Dank für Ihre Mühe.**

Der nachfolgende Abschnitt wird *nach Schlüssigkeitsprüfung* und *vor Dateneingabe* durch die Senatsverwaltung für Gesundheit und Soziales hier abgetrennt und vernichtet

Ausgefüllt am:	<input type="text"/>	<input type="text"/>	<input type="text"/>	von: _____
	Tag	Monat	Jahr	
				Funktion: _____

# Senatsverwaltung für Gesundheit und Soziales Berlin

## Erfassung von Basisdaten zur Dokumentation der Strukturentwicklung des gemeindeintegrierten psychiatrischen Betreuungssystems

Teil II - Erhebung im ambulant - komplementären Bereich

### Bereich 1 - Wohnen - ( Form: B )

(auszufüllen für diejenigen Bewohner, die zum Stichtag (15.5.97) in der Einrichtung betreut werden)

B	<b>Paginiernummer bitte hier einfügen</b>																
<p><b>1. Altersgruppe</b> (bitte kreuzen Sie die zutreffende Zahl zwischen 1 und 15 an)</p> <table style="width: 100%; border: none;"> <tr> <td style="text-align: center;">unter 20 <input type="checkbox"/> (1)</td> <td style="text-align: center;">30-34 <input type="checkbox"/> (4)</td> <td style="text-align: center;">45-49 <input type="checkbox"/> (7)</td> <td style="text-align: center;">60-64 <input type="checkbox"/> (10)</td> <td style="text-align: center;">75-79 <input type="checkbox"/> (13)</td> </tr> <tr> <td style="text-align: center;">20 - 24 <input type="checkbox"/> (2)</td> <td style="text-align: center;">35-39 <input type="checkbox"/> (5)</td> <td style="text-align: center;">50-54 <input type="checkbox"/> (8)</td> <td style="text-align: center;">65-69 <input type="checkbox"/> (11)</td> <td style="text-align: center;">80-84 <input type="checkbox"/> (14)</td> </tr> <tr> <td style="text-align: center;">25 - 29 <input type="checkbox"/> (3)</td> <td style="text-align: center;">40-44 <input type="checkbox"/> (6)</td> <td style="text-align: center;">55-59 <input type="checkbox"/> (9)</td> <td style="text-align: center;">70-74 <input type="checkbox"/> (12)</td> <td style="text-align: center;">85 u. älter <input type="checkbox"/> (15)</td> </tr> </table>			unter 20 <input type="checkbox"/> (1)	30-34 <input type="checkbox"/> (4)	45-49 <input type="checkbox"/> (7)	60-64 <input type="checkbox"/> (10)	75-79 <input type="checkbox"/> (13)	20 - 24 <input type="checkbox"/> (2)	35-39 <input type="checkbox"/> (5)	50-54 <input type="checkbox"/> (8)	65-69 <input type="checkbox"/> (11)	80-84 <input type="checkbox"/> (14)	25 - 29 <input type="checkbox"/> (3)	40-44 <input type="checkbox"/> (6)	55-59 <input type="checkbox"/> (9)	70-74 <input type="checkbox"/> (12)	85 u. älter <input type="checkbox"/> (15)
unter 20 <input type="checkbox"/> (1)	30-34 <input type="checkbox"/> (4)	45-49 <input type="checkbox"/> (7)	60-64 <input type="checkbox"/> (10)	75-79 <input type="checkbox"/> (13)													
20 - 24 <input type="checkbox"/> (2)	35-39 <input type="checkbox"/> (5)	50-54 <input type="checkbox"/> (8)	65-69 <input type="checkbox"/> (11)	80-84 <input type="checkbox"/> (14)													
25 - 29 <input type="checkbox"/> (3)	40-44 <input type="checkbox"/> (6)	55-59 <input type="checkbox"/> (9)	70-74 <input type="checkbox"/> (12)	85 u. älter <input type="checkbox"/> (15)													
<p><b>2. Geschlecht</b> <input type="checkbox"/> 1 männlich <input type="checkbox"/> 2 weiblich    <b>3. Staatsbürgerschaft:</b> <input type="checkbox"/> 1 deutsch <input type="checkbox"/> 2 nicht deutsch</p>																	
<p><b>4. psychiatrische Hauptdiagnose</b>      <b>5. Nebendiagnosen (Angabe von max 2 weiteren Diagnosen)</b>          Bitte unter Verwendung des ICD-10-Schlüssels ausfüllen (F1 bis F7)</p> <p>ICD-10 <input type="text" value="F"/> <input type="text"/>      ICD-10 <input type="text" value="F"/> <input type="text"/>      ICD-10 <input type="text" value="F"/> <input type="text"/>      <input type="checkbox"/> 1 Diagnose unbekannt</p> <p>(Wenn vorhanden bitte auch die ICD-9-Diagnose eintragen, jedoch nur die ersten drei Ziffern)</p> <p>ICD-9 <input type="text"/> <input type="text"/> <input type="text"/>      ICD-9 <input type="text"/> <input type="text"/> <input type="text"/>      ICD-9 <input type="text"/> <input type="text"/> <input type="text"/></p>																	
<p><b>6. körperliche Erkrankungen/Behinderungen</b></p> <p><input type="checkbox"/> 1 eine (chron.) körperliche Erkrankung/Behinderung, die bei der Betreuung zu berücksichtigen ist, liegt <u>nicht</u> vor</p> <p><input type="checkbox"/> 2 es liegt eine (chron.) körperl. Erkrankung oder Behinderung, die bei der Betreuung zu berücksichtigen ist vor</p> <p><input type="checkbox"/> 3 es liegen mehrere (chron.) körperliche Erkrankungen oder Behinderungen, die bei der Betreuung zu berücksichtigen sind (Multimorbidität) vor</p>																	
<p><b>7. Aufnahme vorbereitet vorrangig von (Die eine Einrichtung angeben, die vorrangig die Aufnahme initiiert/vorbereitet hat)</b></p> <table style="width: 100%; border: none;"> <tr> <td style="width: 50%; vertical-align: top;"> <input type="checkbox"/> 1 psychiatrisches Krankenhaus  <input type="checkbox"/> 2 Sozialpsychiatrischer Dienst  <input type="checkbox"/> 3 Kinder- und Jugendpsychiatrischer Dienst  <input type="checkbox"/> 4 niedergelassener Arzt  <input type="checkbox"/> 5 eigener Träger         </td> <td style="width: 50%; vertical-align: top;"> <input type="checkbox"/> 6 Träger e. anderen betreuten Wohnprojektes  <input type="checkbox"/> 7 Einrichtung für Obdachlose  <input type="checkbox"/> 8 Selbstmelder  <input type="checkbox"/> 9 Angehörige  <input type="checkbox"/> 10 sonstige         </td> </tr> </table>			<input type="checkbox"/> 1 psychiatrisches Krankenhaus <input type="checkbox"/> 2 Sozialpsychiatrischer Dienst <input type="checkbox"/> 3 Kinder- und Jugendpsychiatrischer Dienst <input type="checkbox"/> 4 niedergelassener Arzt <input type="checkbox"/> 5 eigener Träger	<input type="checkbox"/> 6 Träger e. anderen betreuten Wohnprojektes <input type="checkbox"/> 7 Einrichtung für Obdachlose <input type="checkbox"/> 8 Selbstmelder <input type="checkbox"/> 9 Angehörige <input type="checkbox"/> 10 sonstige													
<input type="checkbox"/> 1 psychiatrisches Krankenhaus <input type="checkbox"/> 2 Sozialpsychiatrischer Dienst <input type="checkbox"/> 3 Kinder- und Jugendpsychiatrischer Dienst <input type="checkbox"/> 4 niedergelassener Arzt <input type="checkbox"/> 5 eigener Träger	<input type="checkbox"/> 6 Träger e. anderen betreuten Wohnprojektes <input type="checkbox"/> 7 Einrichtung für Obdachlose <input type="checkbox"/> 8 Selbstmelder <input type="checkbox"/> 9 Angehörige <input type="checkbox"/> 10 sonstige																
<p><b>8. weiterhin an 7. beteiligt (Es können bis zu zwei Einrichtungen angegeben werden, die außerdem beteiligt waren)</b>          Hier bitte Zahlen wie aus der Codierung unter 7. angeben <input type="text"/> <input type="text"/></p>																	
<p><b>9. Aufnahmezeitraum (Hier ist das Quartal und das Jahr des Betreuungsbegins in Ihrer Einrichtung einzutragen, sofern bei Unterbrechung des Aufenthaltes z.B. durch stationäre Behandlung der Platz freigehalten wurde. Ist dies nicht erfolgt, so tragen Sie bitte den Zeitraum der <u>letzten</u> Aufnahme ein.)</b></p> <p style="text-align: center;"> <input type="text"/> <input type="text"/> <input type="text"/>      <input type="text"/> <input type="text"/>          Quartal      Jahr       </p>																	
<p><b>10. Erklärung zu Frage 9</b></p> <table style="width: 100%; border: none;"> <tr> <td style="width: 50%; vertical-align: top;"> <input type="checkbox"/> 1 seit Aufnahme ununterbrochener Aufenthalt  <input type="checkbox"/> 2 unterbrochener Aufenthalt mit Freihaltung des Platzes  <input type="checkbox"/> 3 wiederholte Aufnahme, da Platz bei Unterbrechung <u>nicht</u> freigehalten wurde         </td> <td style="width: 50%; vertical-align: top;"> <input type="checkbox"/> 4 Betreuungsvertrag liegt vor, Bewohner derzeit im Krankenhaus o.ä.         </td> </tr> </table>			<input type="checkbox"/> 1 seit Aufnahme ununterbrochener Aufenthalt <input type="checkbox"/> 2 unterbrochener Aufenthalt mit Freihaltung des Platzes <input type="checkbox"/> 3 wiederholte Aufnahme, da Platz bei Unterbrechung <u>nicht</u> freigehalten wurde	<input type="checkbox"/> 4 Betreuungsvertrag liegt vor, Bewohner derzeit im Krankenhaus o.ä.													
<input type="checkbox"/> 1 seit Aufnahme ununterbrochener Aufenthalt <input type="checkbox"/> 2 unterbrochener Aufenthalt mit Freihaltung des Platzes <input type="checkbox"/> 3 wiederholte Aufnahme, da Platz bei Unterbrechung <u>nicht</u> freigehalten wurde	<input type="checkbox"/> 4 Betreuungsvertrag liegt vor, Bewohner derzeit im Krankenhaus o.ä.																

**11. Wohnsituation.** *Gefragt ist d Wohnsit. in welcher d Bewohner unmittellb vor Aufn in Ihrer Einrichtung lebte. (Es ist maximal 1 Nennung möglich)*

<input type="checkbox"/> 1 Wohnung ohne Betreuung - alleinlebend ohne Beteiligung ambulanter Pflegedienste	<input type="checkbox"/> 7 Seniorenwohnheim
<input type="checkbox"/> 2 Wohnung ohne Betreuung - alleinlebend mit Beteiligung ambulanter Pflegedienste	<input type="checkbox"/> 8 Pflegeheim
<input type="checkbox"/> 3 Wohnung ohne Betreuung - zus m Angehörigen ohne Beteiligung ambul Pflegedienste	<input type="checkbox"/> 9 sonstiges, nichttherapeutisches Heim. (z. B. Studentenwohnheim)
<input type="checkbox"/> 4 Wohnung ohne Betreuung - zus m Angehörigen mit Beteiligung ambul. Pflegedienste	<input type="checkbox"/> 10 Justizvollzugsanstalt
<input type="checkbox"/> 5 betreut Einzelwohnen/Alterswohnen/betreut Wohngruppen	<input type="checkbox"/> 11 ohne festen Wohnsitz
<input type="checkbox"/> 6 Therapeutische Einrichtung wie: psychiatrisches Heim, gerontopsychiatrisches Heim, Heim für geistig Behinderte, Übergangswohnheim/Nachtklinik	<input type="checkbox"/> 12 in Obdachloseneinrichtung
	<input type="checkbox"/> 13 sonstige, welche? _____
	<input type="checkbox"/> 14 unbekannt/unklar
	<input type="checkbox"/> 15 Psychiatrisches Krankenhaus
	<input type="checkbox"/> 16 Allgemeinkrankenhaus

**12. Dauer der Wohnsituation** *(Bitte geben Sie in Jahren und Monaten die Dauer der in 11 benannten Wohnsituation an)*

Jahre        Monate

**13. Wohnbezirk oder -ort vor der Aufnahme** *(Einzutragen ist der Bezirk oder Ort in dem die unter 11 angegebene Wohnsituation lokalisiert war)*

<input type="checkbox"/> 1 Mitte	<input type="checkbox"/> 11 Schöneberg	<input type="checkbox"/> 21 Marzahn
<input type="checkbox"/> 2 Tiergarten	<input type="checkbox"/> 12 Steglitz	<input type="checkbox"/> 22 Hohenschönhausen
<input type="checkbox"/> 3 Wedding	<input type="checkbox"/> 13 Tempelhof	<input type="checkbox"/> 23 Hellersdorf
<input type="checkbox"/> 4 Prenzlauer Berg	<input type="checkbox"/> 14 Neukölln	
<input type="checkbox"/> 5 Friedrichshain	<input type="checkbox"/> 15 Treptow	<input type="checkbox"/> <b>außerhalb Berlins:</b>
<input type="checkbox"/> 6 Kreuzberg	<input type="checkbox"/> 16 Köpenick	<input type="checkbox"/> 24 Brandenburg
<input type="checkbox"/> 7 Charlottenburg	<input type="checkbox"/> 17 Lichtenberg	<input type="checkbox"/> 25 anderes Bundesland
<input type="checkbox"/> 8 Spandau	<input type="checkbox"/> 18 Weißensee	<input type="checkbox"/> 26 Ausland
<input type="checkbox"/> 9 Wilmersdorf	<input type="checkbox"/> 19 Pankow	
<input type="checkbox"/> 10 Zehlendorf	<input type="checkbox"/> 20 Reinickendorf	

**14. Ursprünglicher Herkunftsbezirk oder -ort** *(Herkunftsbezirk oder -ort ist der, in dem ein Mensch vor einer stationären psychiatrischen Langzeitbehandlung oder vor der Aufnahme in eine andere Institution oder betreute Wohnform wenigstens ein Jahr seinen Lebensmittelpunkt hatte)*

Hier bitte eine Zahl aus der Codierung wie in 13. angegeben eintragen

**15. Voraussichtliche Betreuungsdauer jetzt noch** *(Es wird um eine Aussage entspr. dem individuellen Förder- oder Trainingsplan gebeten)*

1 bis zu 1 Jahr       2 1-3 Jahre       3 länger als 3 Jahre       4 ungewiß

**16. Ambulante Beratung/Behandlung** *(Gefragt sind Einrichtungen die regelmäßig ( mind 1x/ Quartal) und im Zusammenhang mit der psychischen Erkrankung vom Bewohner in Anspruch genommen werden. Es sind max 4 Angaben möglich)*

<input type="checkbox"/> 1 keine/unzutreffend	<input type="checkbox"/> 6 niedergelassener Psychiater
<input type="checkbox"/> 2 Praktischer/Allgemeinarzt	<input type="checkbox"/> 7 Institutsambulanz
<input type="checkbox"/> 3 andere Fachrichtung (außer Psychiater/Psychotherapeut)	<input type="checkbox"/> 8 Sozialpsychiatrischer Dienst
<input type="checkbox"/> 4 niedergelassener ärztl Psychotherapeut	<input type="checkbox"/> 9 Krisendienst erforderlich
<input type="checkbox"/> 5 niedergelassener nichtärztlicher Psychotherapeut	<input type="checkbox"/> 10 Suchtberatungsstelle
	<input type="checkbox"/> 11 sonstige

**17. Arbeit / Tagesstruktur** *(im Zeitraum der Betreuung im Wohnprojekt)*

<input type="checkbox"/> 1 unklar/nicht erforderlich	<input type="checkbox"/> 5 Zuverdienstfirma (stundenweiser Zuverdienst zur Erwerbsunfähigkeitsrente oder Sozialhilfe)
<input type="checkbox"/> 2 reguläre (Teilzeit-)arbeit	<input type="checkbox"/> 6 arbeitstherapeutisches Angebot/med Rehab
<input type="checkbox"/> 3 (Selbsthilfe-)Integrationsfirma (Arbeitsrechtsverhältnis)	<input type="checkbox"/> 7 (Beschäftigungs-)Tagesstätte
<input type="checkbox"/> 4 Werkstatt für Behinderte	<input type="checkbox"/> 8 sonstiges

**18. Zusätzliche Kontakt- und Beratungsangebote** *(Gefragt sind Einrichtungen die regelmäßig ( mind 1x/ Quartal) und im Zusammenhang mit der psychischen Erkrankung vom Bewohner in Anspruch genommen werden. Es sind max 4 Angaben möglich)*

<input type="checkbox"/> 1 keine/unzutreffend	<input type="checkbox"/> 4 Koordinierungsstelle für ambulante Rehabilitation älterer Menschen
<input type="checkbox"/> 2 Kontakt- und Beratungsstelle (KBS)	<input type="checkbox"/> 5 Allgemeiner Sozialdienst der Bezirksämter
<input type="checkbox"/> 3 Psychosozialer Dienst (PSD)	<input type="checkbox"/> 6 Selbsthilfegruppen
	<input type="checkbox"/> 7 andere Kontakt- und Beratungsangebote

Bitte vergewissern Sie sich, ob Sie alles richtig bearbeitet haben! Vielen Dank für Ihre Mühe

Der nachfolgende Abschnitt wird nach Schlüssigkeitsprüfung und vor Dateneingabe durch die Senatsverwaltung für Gesundheit und Soziales hier abgetrennt und vernichtet.

Ausgefüllt am:        
                            Tag      Monat      Jahr

von: \_\_\_\_\_

Funktion: \_\_\_\_\_

# Senatsverwaltung für Gesundheit und Soziales Berlin

## Erfassung von Basisdaten zur Dokumentation der Strukturentwicklung des gemeindeintegrierten psychiatrischen Betreuungssystems

Teil II - Erhebung im ambulant - komplementären Bereich

Bereich 2 - Tagesstätten - ( Form: A )

(auszufüllen für diejenigen Nutzer, die im Jahr vor dem Stichtag (15.5.97) aus der Betreuung entlassen wurden)

A	<b>Paginiernummer bitte hier einfügen</b>
---	---

<b>1. Altersgruppe</b> (bitte kreuzen Sie die zutreffende Zahl zwischen 1 und 15 an)									
unter 20	<input type="checkbox"/> (1)	30-34	<input type="checkbox"/> (4)	45-49	<input type="checkbox"/> (7)	60-64	<input type="checkbox"/> (10)	75-79	<input type="checkbox"/> (13)
20 - 24	<input type="checkbox"/> (2)	35-39	<input type="checkbox"/> (5)	50-54	<input type="checkbox"/> (8)	65-69	<input type="checkbox"/> (11)	80-84	<input type="checkbox"/> (14)
25 - 29	<input type="checkbox"/> (3)	40-44	<input type="checkbox"/> (6)	55-59	<input type="checkbox"/> (9)	70-74	<input type="checkbox"/> (12)	85 u. älter	<input type="checkbox"/> (15)
<b>2. Geschlecht</b> <input type="checkbox"/> 1 männlich <input type="checkbox"/> 2 weiblich		<b>3. Staatsbürgerschaft:</b> <input type="checkbox"/> 1 deutsch <input type="checkbox"/> 2 nicht deutsch							
<b>4. psychiatrische Hauptdiagnose</b> Bitte unter Verwendung des ICD-10-Schlüssels ausfüllen (F1 bis F7)					<b>5. Nebendiagnosen</b> (Angabe von max. 2 weiteren Diagnosen)				
ICD-10 <b>F</b> <input type="checkbox"/>		ICD-10 <b>F</b> <input type="checkbox"/>		ICD-10 <b>F</b> <input type="checkbox"/>		<input type="checkbox"/> 1 Diagnose unbekannt			
(Wenn vorhanden bitte auch die ICD-9-Diagnose eintragen, jedoch nur die ersten drei Ziffern)									
ICD-9 <input type="checkbox"/>		ICD-9 <input type="checkbox"/>		ICD-9 <input type="checkbox"/>					
<b>6. körperliche Erkrankungen/Behinderungen</b> <input type="checkbox"/> 1 eine (chron.)körperliche Erkrankung/Behinderung, die bei der Betreuung zu berücksichtigen war, lag <u>nicht</u> vor <input type="checkbox"/> 2 es lag eine (chron.) körperl Erkrankung oder Behinderung, die bei der Betreuung zu berücksichtigen war vor <input type="checkbox"/> 3 es lagen mehrere (chron.) körperliche Erkrankungen oder Behinderungen die bei der Betreuung zu berücksichtigen waren (Multimorbidität), vor									
<b>7. Aufnahme vorbereitet vorrangig von</b> (Die eine Einrichtung angeben, die vorrangig die Aufnahme initiiert/vorbereitet hat)									
<input type="checkbox"/> 1 psychiatrisches Krankenhaus		<input type="checkbox"/> 6 Träger e anderen betreuten Wohnprojektes		<input type="checkbox"/> 7 Einrichtung für Obdachlose					
<input type="checkbox"/> 2 Sozialpsychiatrischer Dienst		<input type="checkbox"/> 3 Kinder- und Jugendpsychiatrischer Dienst		<input type="checkbox"/> 8 Selbstmelder					
<input type="checkbox"/> 4 niedergelassener Arzt		<input type="checkbox"/> 5 eigener Träger		<input type="checkbox"/> 9 Angehörige					
<input type="checkbox"/> 5 eigener Träger		<input type="checkbox"/> 6 Träger e anderen betreuten Wohnprojektes		<input type="checkbox"/> 7 Einrichtung für Obdachlose					
<input type="checkbox"/> 7 Einrichtung für Obdachlose		<input type="checkbox"/> 8 Selbstmelder		<input type="checkbox"/> 9 Angehörige					
<input type="checkbox"/> 8 Selbstmelder		<input type="checkbox"/> 9 Angehörige		<input type="checkbox"/> 10 sonstige					
<input type="checkbox"/> 9 Angehörige		<input type="checkbox"/> 10 sonstige							
<b>8. weiterhin an 7. beteiligt</b> (Es können bis zu zwei Einrichtungen angegeben werden, die außerdem beteiligt waren) Hier bitte Zahlen wie aus der Codierung unter 7. angeben <input type="checkbox"/> <input type="checkbox"/>									
<b>9. Aufnahmezeitraum</b> (Hier ist das Quartal und das Jahr des Betreuungsbeginns in Ihrer Einrichtung einzutragen, sofern bei Unterbrechung des Aufenthaltes z.B. durch stationäre Behandlung der Platz freigehalten wurde. Ist dies nicht erfolgt, so tragen Sie bitte den Zeitraum der <u>letzten</u> Aufnahme ein.) <div style="display: flex; justify-content: center; gap: 20px;"> <span><input type="checkbox"/> <input type="checkbox"/> Quartal</span> <span><input type="checkbox"/> <input type="checkbox"/> Jahr</span> </div>									
<b>10. Erklärung zu Frage 9</b> <input type="checkbox"/> 1 seit Aufnahme ununterbrochener Aufenthalt <input type="checkbox"/> 2 unterbrochener Aufenthalt <u>mit</u> Freihaltung des Platzes <input type="checkbox"/> 3 Wiederholte Aufnahme, da Platz bei Unterbrechung <u>nicht</u> freigehalten wurde									
<b>11. Entlassungszeitraum</b> (hier ist das Quartal und das Jahr einzutragen, in welche der Zeitpunkt der Entlassung aus der Tagesstätte fiel.) <div style="display: flex; justify-content: center; gap: 20px;"> <span><input type="checkbox"/> <input type="checkbox"/> Quartal</span> <span><input type="checkbox"/> <input type="checkbox"/> Jahr</span> </div>									



**12. Wohnsituation** (Gefragt ist die Wohnsituation während des Tagesstättenbesuches Es ist maximal 1 Nennung möglich)

<input type="checkbox"/> 1 Wohnung ohne Betreuung - alleinlebend ohne Beteiligung ambulanter Pflegedienste	<input type="checkbox"/> 7 Seniorenwohnheim
<input type="checkbox"/> 2 Wohnung ohne Betreuung - alleinlebend mit Beteiligung ambulanter Pflegedienste	<input type="checkbox"/> 8 Pflegeheim
<input type="checkbox"/> 3 Wohnung ohne Betreuung - zus. m. Angehörigen ohne Beteiligung ambul. Pflegedienste	<input type="checkbox"/> 9 sonstiges, nichttherapeutisches Heim (z B Studentenwohnheim)
<input type="checkbox"/> 4 Wohnung ohne Betreuung - zus. m. Angehörigen mit Beteiligung ambul. Pflegedienste	<input type="checkbox"/> 10 Justizvollzugsanstalt
<input type="checkbox"/> 5 betreut Einzelwohnen/Alterswohnen/betreut Wohngruppen	<input type="checkbox"/> 11 ohne festen Wohnsitz
<input type="checkbox"/> 6 Therapeutische Einrichtung wie: psychiatrisches Heim, gerontopsychiatrisches Heim, Heim für geistig Behinderte Übergangswohnheim/Nachtklinik	<input type="checkbox"/> 12 in Obdachloseneinrichtung
	<input type="checkbox"/> 13 sonstige, welche? _____
	<input type="checkbox"/> 14 unbekannt/unklar
	<input type="checkbox"/> 15 Psychiatrisches Krankenhaus
	<input type="checkbox"/> 16 Allgemeinkrankenhaus

**13. Wohnbezirk oder -ort** (Einzutragen ist der Bezirk oder Ort, in dem ein Besucher z.Z. des Tagesstättenbesuches polizeil. gemeldet war. Bei Vorhandensein eines Haupt- u Nebenwohnsitzes sind Mehrfachnennungen möglich)

<input type="checkbox"/> 1 Mitte	<input type="checkbox"/> 11 Schöneberg	<input type="checkbox"/> 21 Marzahn
<input type="checkbox"/> 2 Tiergarten	<input type="checkbox"/> 12 Steglitz	<input type="checkbox"/> 22 Hohenschönhausen
<input type="checkbox"/> 3 Wedding	<input type="checkbox"/> 13 Tempelhof	<input type="checkbox"/> 23 Hellersdorf
<input type="checkbox"/> 4 Prenzlauer Berg	<input type="checkbox"/> 14 Neukölln	
<input type="checkbox"/> 5 Friedrichshain	<input type="checkbox"/> 15 Treptow	<b>außerhalb Berlins:</b>
<input type="checkbox"/> 6 Kreuzberg	<input type="checkbox"/> 16 Köpenick	<input type="checkbox"/> 24 Brandenburg
<input type="checkbox"/> 7 Charlottenburg	<input type="checkbox"/> 17 Lichtenberg	<input type="checkbox"/> 25 anderes Bundesland
<input type="checkbox"/> 8 Spandau	<input type="checkbox"/> 18 Weißensee	<input type="checkbox"/> 26 Ausland
<input type="checkbox"/> 9 Wilmersdorf	<input type="checkbox"/> 19 Pankow	
<input type="checkbox"/> 10 Zehlendorf	<input type="checkbox"/> 20 Reinickendorf	

**14. Ambulante Beratung/Behandlung**  
Gefragt sind Einrichtungen die im Zeitraum des Tagesstättenbesuches regelmäßig (mind. 1x/Quartal) und im Zusammenhang mit der psychischen Erkrankung vom Besucher in Anspruch genommen wurden Es sind maximal 4 Angaben möglich

<input type="checkbox"/> 1 keine/unzutreffend	<input type="checkbox"/> 6 niedergelassener Psychiater
<input type="checkbox"/> 2 Praktischer/Allgemeinarzt	<input type="checkbox"/> 7 Institutsambulanz
<input type="checkbox"/> 3 andere Fachrichtung (außer Psychiater/Psychotherapeut)	<input type="checkbox"/> 8 Sozialpsychiatrischer Dienst
<input type="checkbox"/> 4 niedergelassener ärztl. Psychotherapeut	<input type="checkbox"/> 9 Krisendienst erforderlich
<input type="checkbox"/> 5 niedergel. nichtärztlicher Psychotherapeut	<input type="checkbox"/> 10 Suchtberatungsstelle
	<input type="checkbox"/> 11 sonstige

**15. Zusätzliche Kontakt- und Beratungsangebote**  
Gefragt sind Kontakt- und Beratungsangebote, die vom Besucher außerhalb des Tagesstättenbesuches regelmäßig (mind 1x/Quartal) und im Zusammenhang mit der psychischen Erkrankung wahrgenommen wurden

<input type="checkbox"/> 1 keine/unzutreffend	<input type="checkbox"/> 4 Koordinierungsstelle für ambulante Rehabilitation älterer Menschen
<input type="checkbox"/> 2 Kontakt- und Beratungsstelle (KBS)	<input type="checkbox"/> 5 Allgemeiner Sozialdienst der Bezirksämter
<input type="checkbox"/> 3 Psychosozialer Dienst (PSD)	<input type="checkbox"/> 6 Selbsthilfegruppen
	<input type="checkbox"/> 7 andere Kontakt- und Beratungsangebote

**16. Nach Entlassung aus Tagesstätte vorgesehene Arbeit / Tagesstruktur**  
(Dieses Item wird von gerontopsychiatrischen Tagesstätten nicht beantwortet.)  
Gefragt ist die vorgesehene oder vor Entlassung aus der Tagesstätte vereinbarte Tagesstruktur. Es sind maximal zwei Nennungen möglich

<input type="checkbox"/> 1 unklar/nicht erforderlich	<input type="checkbox"/> 5 Zuverdienstfirma (stundenweiser Zuverdienst zur Erwerbsunfähigkeitsrente oder Sozialhilfe)
<input type="checkbox"/> 2 reguläre (Teilzeit-)arbeit	<input type="checkbox"/> 6 arbeitstherapeutisches Angebot/med Rehab
<input type="checkbox"/> 3 (Selbsthilfe-)Integrationsfirma (Arbeitsrechtsverhältnis)	<input type="checkbox"/> 7 andere Tagesstätte
<input type="checkbox"/> 4 Werkstatt für Behinderte	<input type="checkbox"/> 8 sonstiges

**17. Grund der Entlassung**

<input type="checkbox"/> 1 Besserung ; IS nicht mehr erforderlich	<input type="checkbox"/> 6 Angehörigenwunsch ohne finanzielle Gründe
<input type="checkbox"/> 2 Verschlechterung ; IS nicht mehr möglich	<input type="checkbox"/> 7 Teilkostenübernahme v Angehörigen abgelehnt
<input type="checkbox"/> 3 verstorben	<input type="checkbox"/> 8 Sozialhilfeträger übernimmt keine Kosten mehr
<input type="checkbox"/> 4 Wunsch d Nutzers ohne finanzielle Gründe	<input type="checkbox"/> 9 ohne Angabe von Gründen abgebrochen
<input type="checkbox"/> 5 Selbstzahler wollte nicht mehr zahlen	<input type="checkbox"/> 10 sonstige Gründe

Bitte vergewissern Sie sich, ob Sie alles richtig bearbeitet haben! Vielen Dank für Ihre Mühe

Der nachfolgende Abschnitt wird nach Schlüssigkeitsprüfung und vor Dateneingabe durch die Senatsverwaltung für Gesundheit und Soziales hier abgetrennt und vernichtet.

Ausgefüllt am: / /  von: \_\_\_\_\_  
 Tag Monat Jahr  
 Funktion: \_\_\_\_\_

**Erfassung von Basisdaten zur Dokumentation der Strukturentwicklung des gemeindeintegrierten psychiatrischen Betreuungssystems**

Teil II - Erhebung im ambulant - komplementären Bereich

**Bereich 2 - Tagesstätten - ( Form: B )**

( auszufüllen für diejenigen Nutzer, die zum Stichtag (15.5.97) in der Tagesstätte betreut werden )

B	Paginiernummer bitte hier einfügen	
---	------------------------------------	--

<b>1. Altersgruppe</b> (bitte kreuzen Sie die zutreffende Zahl zwischen 1 und 15 an)	
unter 20 <input type="checkbox"/> (1) 20 - 24 <input type="checkbox"/> (2) 25 - 29 <input type="checkbox"/> (3)	30-34 <input type="checkbox"/> (4) 35-39 <input type="checkbox"/> (5) 40-44 <input type="checkbox"/> (6)
45-49 <input type="checkbox"/> (7) 50-54 <input type="checkbox"/> (8) 55-59 <input type="checkbox"/> (9)	60-64 <input type="checkbox"/> (10) 65-69 <input type="checkbox"/> (11) 70-74 <input type="checkbox"/> (12)
75-79 <input type="checkbox"/> (13) 80-84 <input type="checkbox"/> (14) 85 u. älter <input type="checkbox"/> (15)	
<b>2. Geschlecht</b> <input type="checkbox"/> 1 männlich <input type="checkbox"/> 2 weiblich	
<b>3. Staatsbürgerschaft:</b> <input type="checkbox"/> 1 deutsch <input type="checkbox"/> 2 nicht deutsch	
<b>4. psychiatrische Hauptdiagnose</b> <span style="float: right;"><b>5. Nebendiagnosen</b> (Angabe von max. 2 weiteren Diagnosen)</span> Bitte unter Verwendung des ICD-10-Schlüssels ausfüllen (F1 bis F7)	
ICD-10 <input type="text" value="F"/> <input type="text"/>	ICD-10 <input type="text" value="F"/> <input type="text"/>
<input type="checkbox"/> 1 Diagnose unbekannt	
(Wenn vorhanden bitte auch die ICD-9-Diagnose eintragen jedoch nur die ersten drei Ziffern)	
ICD-9 <input type="text"/> <input type="text"/> <input type="text"/>	ICD-9 <input type="text"/> <input type="text"/> <input type="text"/>
ICD-9 <input type="text"/> <input type="text"/> <input type="text"/>	
<b>6. körperliche Erkrankungen/Behinderungen</b>	
<input type="checkbox"/> 1 eine (chron.) körperliche Erkrankung/Behinderung, die bei der Betreuung zu berücksichtigen ist, liegt <u>nicht</u> vor	
<input type="checkbox"/> 2 es liegt eine (chron.) körperl. Erkrankung oder Behinderung, die bei der Betreuung zu berücksichtigen ist, vor	
<input type="checkbox"/> 3 es liegen mehrere (chron.) körperliche Erkrankungen oder Behinderungen, die bei der Betreuung zu berücksichtigen sind (Multimorbidität), vor	
<b>7. Aufnahme vorbereitet vorrangig von</b> (Die eine Einrichtung angeben, die vorrangig die Aufnahme initiiert/vorbereitet hat)	
<input type="checkbox"/> 1 psychiatrisches Krankenhaus <input type="checkbox"/> 2 Sozialpsychiatrischer Dienst <input type="checkbox"/> 3 Kinder- und Jugendpsychiatrischer Dienst <input type="checkbox"/> 4 niedergelassener Arzt <input type="checkbox"/> 5 eigener Träger	<input type="checkbox"/> 6 Träger e. anderen betreuten Wohnprojektes <input type="checkbox"/> 7 Einrichtung für Obdachlose <input type="checkbox"/> 8 Selbstmelder <input type="checkbox"/> 9 Angehörige <input type="checkbox"/> 10 sonstige
<b>8. weiterhin an 7. beteiligt</b> (Es können bis zu zwei Einrichtungen angegeben werden die außerdem beteiligt waren) Hier bitte Zahlen wie aus der Codierung unter 7 angeben <input type="text"/> <input type="text"/>	
<b>9. Aufnahmezeitraum</b> (Hier ist das Quartal und das Jahr des Betreuungsbeginns in Ihrer Einrichtung einzutragen sofern bei Unterbrechung des Aufenthaltes z.B. durch stationäre Behandlung der Platz freigehalten wurde. Ist dies nicht erfolgt, so tragen Sie bitte den Zeitraum der <u>letzten</u> Aufnahme ein.)	
<input type="text"/> <input type="text"/> <input type="text"/>	<input type="text"/> <input type="text"/> <input type="text"/>
Quartal                      Jahr	
<b>10. Erklärung zu Frage 9</b>	
<input type="checkbox"/> 1 seit Aufnahme ununterbrochener Aufenthalt <input type="checkbox"/> 2 unterbrochener Aufenthalt <u>mit</u> Freihaltung des Platzes <input type="checkbox"/> 3 Wiederholte Aufnahme da Platz bei Unterbrechung <u>nicht</u> freigehalten wurde	<input type="checkbox"/> 4 Betreuungsvertrag liegt vor Besucher derzeit im Krankenhaus o.ä.

**11. Wohnsituation** (Gefragt ist die Wohnsituation während des Tagesstättenbesuches Es ist maximal 1 Nennung möglich)

- |   |   |
|---|---|
| <input type="checkbox"/> 1 Wohnung ohne Betreuung<br>- alleinlebend ohne Beteiligung ambulanter Pflegedienste   | <input type="checkbox"/> 7 Seniorenwohnheim   |
| <input type="checkbox"/> 2 Wohnung ohne Betreuung<br>- alleinlebend mit Beteiligung ambulanter Pflegedienste  | <input type="checkbox"/> 8 Pflegeheim   |
| <input type="checkbox"/> 3 Wohnung ohne Betreuung<br>- zus m Angehörigen ohne Beteiligung ambul Pflegedienste   | <input type="checkbox"/> 9 sonstiges, nichttherapeutisches Heim.<br>(z B Studentenwohnheim) |
| <input type="checkbox"/> 4 Wohnung ohne Betreuung<br>- zus m Angehörigen mit Beteiligung ambul Pflegedienste  | <input type="checkbox"/> 10 Justizvollzugsanstalt   |
| <input type="checkbox"/> 5 betreut Einzelwohnen/Alterswohnen/betreut Wohngruppen  | <input type="checkbox"/> 11 ohne festen Wohnsitz  |
| <input type="checkbox"/> 6 Therapeutische Einrichtung wie: psychiatrisches Heim<br>gerontopsychiatrisches Heim, Heim für geistig Behinderte,<br>Übergangswohnheim/Nachtklinik | <input type="checkbox"/> 12 in Obdachloseneinrichtung                                       |
|   | <input type="checkbox"/> 13 sonstige welche? _____  |
|   | <input type="checkbox"/> 14 unbekannt/unklar  |
|   | <input type="checkbox"/> 15 Psychiatrisches Krankenhaus                                     |
|   | <input type="checkbox"/> 16 Allgemeinkrankenhaus  |

**12. Wohnbezirk oder -ort** (Einzutragen ist der Bezirk oder Ort in dem ein Besucher gegenw. polizeil. gemeldet ist Bei Vorhandensein eines Haupt- u Nebenwohnsitzes sind Mehrfachnennungen möglich)

- |  |   |  |
|--|---|--|
| <input type="checkbox"/> 1 Mitte           | <input type="checkbox"/> 11 Schöneberg    | <input type="checkbox"/> 21 Marzahn            |
| <input type="checkbox"/> 2 Tiergarten      | <input type="checkbox"/> 12 Steglitz      | <input type="checkbox"/> 22 Hohenschönhausen   |
| <input type="checkbox"/> 3 Wedding         | <input type="checkbox"/> 13 Tempelhof     | <input type="checkbox"/> 23 Hellersdorf        |
| <input type="checkbox"/> 4 Prenzlauer Berg | <input type="checkbox"/> 14 Neukölln      |  |
| <input type="checkbox"/> 5 Friedrichshain  | <input type="checkbox"/> 15 Treptow       | <b>außerhalb Berlins:</b>                      |
| <input type="checkbox"/> 6 Kreuzberg       | <input type="checkbox"/> 16 Köpenick      | <input type="checkbox"/> 24 Brandenburg        |
| <input type="checkbox"/> 7 Charlottenburg  | <input type="checkbox"/> 17 Lichtenberg   | <input type="checkbox"/> 25 anderes Bundesland |
| <input type="checkbox"/> 8 Spandau         | <input type="checkbox"/> 18 Weißensee     | <input type="checkbox"/> 26 Ausland            |
| <input type="checkbox"/> 9 Wilmersdorf     | <input type="checkbox"/> 19 Pankow        |  |
| <input type="checkbox"/> 10 Zehlendorf     | <input type="checkbox"/> 20 Reinickendorf |  |

**13. Voraussichtliche Betreuungsdauer jetzt noch**  
(Es wird um eine Aussage entsprechend dem individuellen Förder -oder Trainingsplan gebeten)

- 1 bis zu 1 Jahr    
  2 1-3 Jahre    
  3 länger als 3 Jahre    
  4 ungewiß

**14. Ambulante Beratung/Behandlung**

Gefragt sind Einrichtungen die regelmäßig (mind 1x / Quartal) und im Zusammenhang mit der psychischen Erkrankung vom Besucher in Anspruch genommen werden Es sind maximal 4 Angaben möglich

- |  |   |
|--|---|
| <input type="checkbox"/> 1 keine/unzutreffend  | <input type="checkbox"/> 6 niedergelassener Psychiater  |
| <input type="checkbox"/> 2 Praktischer/Allgemeinarzt                                 | <input type="checkbox"/> 7 Institutsambulanz            |
| <input type="checkbox"/> 3 andere Fachrichtung<br>(außer Psychiater/Psychotherapeut) | <input type="checkbox"/> 8 Sozialpsychiatrischer Dienst |
| <input type="checkbox"/> 4 niedergelassener ärztl Psychotherapeut                    | <input type="checkbox"/> 9 Krisendienst erforderlich    |
| <input type="checkbox"/> 5 niedergelassener nichtärztlicher<br>Psychotherapeut       | <input type="checkbox"/> 10 Suchtberatungsstelle        |
|  | <input type="checkbox"/> 11 sonstige                    |

**15. Zusätzliche Kontakt- und Beratungsangebote**

Gefragt sind Kontakt- und Beratungsangebote, die vom Besucher außerhalb des Tagesstättenbesuches regelmäßig (mind 1x Quartal) und im Zusammenhang mit der psychischen Erkrankung wahrgenommen werden

- |   |  |
|---|--|
| <input type="checkbox"/> 1 keine/unzutreffend                 | <input type="checkbox"/> 4 Koordinierungsstelle für ambulante Rehabilitation<br>älterer Menschen |
| <input type="checkbox"/> 2 Kontakt- und Beratungsstelle (KBS) | <input type="checkbox"/> 5 Allgemeiner Sozialdienst der Bezirksämter                             |
| <input type="checkbox"/> 3 Psychosozialer Dienst (PSD)        | <input type="checkbox"/> 6 Selbsthilfegruppen  |
|   | <input type="checkbox"/> 7 andere Kontakt- und Beratungsangebote                                 |

**16. Nach Entlassung aus Tagesstätte vorgesehene Arbeit / Tagesstruktur**

(Dieses Item wird von gerontopsychiatrischen Tagesstätten nicht beantwortet)

Gefragt ist die nach der Entlassung aus der Tagesstätte anzustrebende oder bereits vorgesehene Tagesstruktur. Es sind maximal zwei Nennungen möglich

- |   |   |
|---|---|
| <input type="checkbox"/> 1 unklar/nicht erforderlich                                    | <input type="checkbox"/> 5 Zuverdienstfirma (stundenweiser<br>Zuverdienst zur Erwerbsunfähigkeitsrente<br>oder Sozialhilfe) |
| <input type="checkbox"/> 2 reguläre (Teilzeit-)arbeit                                   | <input type="checkbox"/> 6 arbeitstherapeutisches Angebot/med Rehab   |
| <input type="checkbox"/> 3 (Selbsthilfe-)Integrationsfirma<br>(Arbeitsrechtsverhältnis) | <input type="checkbox"/> 7 andere Tagesstätte   |
| <input type="checkbox"/> 4 Werkstatt für Behinderte                                     | <input type="checkbox"/> 8 sonstiges  |

Bitte vergewissern Sie sich, ob Sie alles richtig bearbeitet haben! Vielen Dank für Ihre Mühe

Der nachfolgende Abschnitt wird nach Schlüssigkeitsprüfung und vor Dateneingabe durch die Senatsverwaltung für Gesundheit und Soziales hier abgetrennt und vernichtet.

Ausgefüllt am:  Tag  Monat  Jahr

von: \_\_\_\_\_

Funktion: \_\_\_\_\_

## 4.2 Tabellenanhang

Tabelle 2.2.1:

Gemeindeintegrierte psychiatrische Betreuung im ambulant-komplementären Bereich am 15.5.1997 in Berlin  
Tagesstätten und Wohnen - im Jahr vor dem Stichtag Entlassene (A) und zum Stichtag Betreute (B) -  
Betreute, zugelassene Plätze und Auslastung in Tagesstätten nach Ort der Einrichtung und Zielgruppe

Ort der Einrichtung / Zielgruppe		Betreute in Tagesstätten									zuge- lassene Plätze 1)	Aus- lastung % 2)
		insgesamt			A			B				
		absolut	%	%	absolut	%	%	absolut	%	%		
<b>Berlin</b>	<b>Betreute</b>	<b>752</b>	<b>100</b>	<b>100</b>	<b>254</b>	<b>100</b>	<b>100</b>	<b>498</b>	<b>100</b>	<b>100</b>	<b>439</b>	<b>113,4</b>
	allg. psychiatrisch	356	47,3	100	101	39,8	100	255	51,2	100	268	95,1
	Suchtkranke	84	11,2	100	36	14,2	100	48	9,6	100	46	104,3
	gerontopsychiatr	312	41,5	100	117	46,1	100	195	39,2	100	125	156,0
<b>Mitte</b>	<b>Betreute</b>	<b>19</b>	<b>100</b>	<b>2,5</b>	<b>9</b>	<b>100</b>	<b>3,5</b>	<b>10</b>	<b>100</b>	<b>2,0</b>	<b>14</b>	<b>71,4</b>
	allg. psychiatrisch	19	100,0	5,3	9	100,0	8,9	10	100,0	3,9	14	71,4
	Suchtkranke	-	-	-	-	-	-	-	-	-	-	-
	gerontopsychiatr	-	-	-	-	-	-	-	-	-	-	-
<b>Tiergarten</b>	<b>Betreute</b>	-	-	-	-	-	-	-	-	-	-	-
	allg. psychiatrisch	-	-	-	-	-	-	-	-	-	-	-
	Suchtkranke	-	-	-	-	-	-	-	-	-	-	-
	gerontopsychiatr	-	-	-	-	-	-	-	-	-	-	-
<b>Wedding</b>	<b>Betreute</b>	<b>43</b>	<b>100</b>	<b>5,7</b>	<b>17</b>	<b>100</b>	<b>6,7</b>	<b>26</b>	<b>100</b>	<b>5,2</b>	<b>28</b>	<b>92,9</b>
	allg. psychiatrisch	23	53,5	6,5	9	52,9	8,9	14	53,8	5,5	16	87,5
	Suchtkranke	20	46,5	23,8	8	47,1	22,2	12	46,2	25,0	12	100,0
	gerontopsychiatr	-	-	-	-	-	-	-	-	-	-	-
<b>Prenzlauer Berg</b>	<b>Betreute</b>	<b>75</b>	<b>100</b>	<b>10,0</b>	<b>30</b>	<b>100</b>	<b>11,8</b>	<b>45</b>	<b>100</b>	<b>9,0</b>	<b>40</b>	<b>112,5</b>
	allg. psychiatrisch	32	42,7	9,0	14	46,7	13,9	18	40,0	7,1	16	112,5
	Suchtkranke	17	22,7	20,2	8	26,7	22,2	9	20,0	18,8	8	112,5
	gerontopsychiatr	26	34,7	8,3	8	26,7	6,8	18	40,0	9,2	16	112,5
<b>Friedrichshain</b>	<b>Betreute</b>	<b>26</b>	<b>100</b>	<b>3,5</b>	<b>12</b>	<b>100</b>	<b>4,7</b>	<b>14</b>	<b>100</b>	<b>2,8</b>	<b>16</b>	<b>87,5</b>
	allg. psychiatrisch	26	100,0	7,3	12	100,0	11,9	14	100,0	5,5	16	87,5
	Suchtkranke	-	-	-	-	-	-	-	-	-	-	-
	gerontopsychiatr	-	-	-	-	-	-	-	-	-	-	-
<b>Kreuzberg</b>	<b>Betreute</b>	<b>18</b>	<b>100</b>	<b>2,4</b>	<b>6</b>	<b>100</b>	<b>2,4</b>	<b>12</b>	<b>100</b>	<b>2,4</b>	<b>10</b>	<b>120,0</b>
	allg. psychiatrisch	-	-	-	-	-	-	-	-	-	-	-
	Suchtkranke	-	-	-	-	-	-	-	-	-	-	-
	gerontopsychiatr	18	100,0	5,8	6	100,0	5,1	12	100,0	6,2	10	120,0
<b>Charlottenburg</b>	<b>Betreute</b>	<b>58</b>	<b>100</b>	<b>7,7</b>	<b>24</b>	<b>100</b>	<b>9,4</b>	<b>34</b>	<b>100</b>	<b>6,8</b>	<b>39</b>	<b>87,2</b>
	allg. psychiatrisch	25	43,1	7,0	6	25,0	5,9	19	55,9	7,5	20	95,0
	Suchtkranke	14	24,1	16,7	10	41,7	27,8	4	11,8	8,3	6	66,7
	gerontopsychiatr	19	32,8	6,1	8	33,3	6,8	11	32,4	5,6	13	84,6
<b>Spandau</b>	<b>Betreute</b>	<b>40</b>	<b>100</b>	<b>5,3</b>	<b>12</b>	<b>100</b>	<b>4,7</b>	<b>28</b>	<b>100</b>	<b>5,6</b>	<b>20</b>	<b>140,0</b>
	allg. psychiatrisch	-	-	-	-	-	-	-	-	-	-	-
	Suchtkranke	-	-	-	-	-	-	-	-	-	-	-
	gerontopsychiatr	40	100,0	12,8	12	100,0	10,3	28	100,0	14,4	20	140,0
<b>Wilmersdorf</b>	<b>Betreute</b>	<b>27</b>	<b>100</b>	<b>3,6</b>	<b>10</b>	<b>100</b>	<b>3,9</b>	<b>17</b>	<b>100</b>	<b>3,4</b>	<b>12</b>	<b>141,7</b>
	allg. psychiatrisch	-	-	-	-	-	-	-	-	-	-	-
	Suchtkranke	-	-	-	-	-	-	-	-	-	-	-
	gerontopsychiatr	27	100,0	8,7	10	100,0	8,5	17	100,0	8,7	12	141,7
<b>Zehlendorf</b>	<b>Betreute</b>	-	-	-	-	-	-	-	-	-	-	-
	allg. psychiatrisch	-	-	-	-	-	-	-	-	-	-	-
	Suchtkranke	-	-	-	-	-	-	-	-	-	-	-
	gerontopsychiatr	-	-	-	-	-	-	-	-	-	-	-
<b>Schöneberg</b>	<b>Betreute</b>	<b>30</b>	<b>100</b>	<b>4,0</b>	<b>4</b>	<b>100</b>	<b>1,6</b>	<b>26</b>	<b>100</b>	<b>5,2</b>	<b>24</b>	<b>108,3</b>
	allg. psychiatrisch	30	100,0	8,4	4	100,0	4,0	26	100,0	10,2	24	108,3
	Suchtkranke	-	-	-	-	-	-	-	-	-	-	-
	gerontopsychiatr	-	-	-	-	-	-	-	-	-	-	-

1) am 15.5.1997

2) Anteil der belegten Plätze (= Betreute in Tagesstätten B) an den zugelassenen Plätzen zum Stichtag 15.5.1997

## noch Tabelle 2.2.1:

Gemeindeintegrierte psychiatrische Betreuung im ambulant-komplementären Bereich am 15.5.1997 in Berlin  
Tagesstätten und Wohnen - im Jahr vor dem Stichtag Entlassene (A) und zum Stichtag Betreute (B) -  
Betreute, zugelassene Plätze und Auslastung in Tagesstätten nach Ort der Einrichtung und Zielgruppe

Bezirk / Zielgruppe	Betreute in Tagesstätten									zuge- lassene Plätze 1)	Aus- lastung % 2)	
	insgesamt			A			B					
	absolut	%	%	absolut	%	%	absolut	%	%			
Steglitz	<b>Betreute</b>	<b>43</b>	<b>100</b>	<b>5,7</b>	<b>14</b>	<b>100</b>	<b>5,5</b>	<b>29</b>	<b>100</b>	<b>5,8</b>	<b>32</b>	<b>90,6</b>
	allg psychiatrisch	23	53,5	6,5	4	28,6	4,0	19	65,5	7,5	16	118,8
	Suchtkranke	-	-	-	-	-	-	-	-	-	-	-
I Tempelhof	gerontopsychiatr.	20	46,5	6,4	10	71,4	8,5	10	34,5	5,1	16	62,5
	<b>Betreute</b>	-	-	-	-	-	-	-	-	-	-	-
	allg psychiatrisch	-	-	-	-	-	-	-	-	-	-	-
Neukölln	Suchtkranke	-	-	-	-	-	-	-	-	-	-	-
	gerontopsychiatr.	-	-	-	-	-	-	-	-	-	-	-
	<b>Betreute</b>	<b>70</b>	<b>100</b>	<b>9,3</b>	<b>25</b>	<b>100</b>	<b>9,8</b>	<b>45</b>	<b>100</b>	<b>9,0</b>	<b>36</b>	<b>125,0</b>
Treptow	allg psychiatrisch	30	42,9	8,4	7	28,0	6,9	23	51,1	9,0	24	95,8
	Suchtkranke	-	-	-	-	-	-	-	-	-	-	-
	gerontopsychiatr.	40	57,1	12,8	18	72,0	15,4	22	48,9	11,3	12	183,3
Köpenick	<b>Betreute</b>	<b>54</b>	<b>100</b>	<b>7,2</b>	<b>23</b>	<b>100</b>	<b>9,1</b>	<b>31</b>	<b>100</b>	<b>6,2</b>	<b>8</b>	<b>387,5</b>
	allg psychiatrisch	-	-	-	-	-	-	-	-	-	-	-
	Suchtkranke	-	-	-	-	-	-	-	-	-	-	-
Lichtenberg	gerontopsychiatr.	54	100,0	17,3	23	100,0	19,7	31	100,0	15,9	8	387,5
	<b>Betreute</b>	<b>112</b>	<b>100</b>	<b>14,9</b>	<b>35</b>	<b>100</b>	<b>13,8</b>	<b>77</b>	<b>100</b>	<b>15,5</b>	<b>46</b>	<b>167,4</b>
	allg psychiatrisch	20	17,9	5,6	4	11,4	4,0	16	20,8	6,3	16	100,0
Weißensee	Suchtkranke	24	21,4	28,6	9	25,7	25,0	15	19,5	31,3	12	125,0
	gerontopsychiatr.	68	60,7	21,8	22	62,9	18,8	46	59,7	23,6	18	255,6
	<b>Betreute</b>	<b>9</b>	<b>100</b>	<b>1,2</b>	<b>1</b>	<b>100</b>	<b>0,4</b>	<b>8</b>	<b>100</b>	<b>1,6</b>	<b>8</b>	<b>100,0</b>
Pankow	allg psychiatrisch	-	-	-	-	-	-	-	-	-	-	-
	Suchtkranke	9	100,0	10,7	1	100,0	2,8	8	100,0	16,7	8	100,0
	gerontopsychiatr.	-	-	-	-	-	-	-	-	-	-	-
Reinickendorf	<b>Betreute</b>	<b>28</b>	<b>100</b>	<b>3,7</b>	<b>11</b>	<b>100</b>	<b>4,3</b>	<b>17</b>	<b>100</b>	<b>3,4</b>	<b>16</b>	<b>106,3</b>
	allg psychiatrisch	28	100,0	7,9	11	100,0	10,9	17	100,0	6,7	16	106,3
	Suchtkranke	-	-	-	-	-	-	-	-	-	-	-
Marzahn	gerontopsychiatr.	-	-	-	-	-	-	-	-	-	-	-
	<b>Betreute</b>	<b>9</b>	<b>100</b>	<b>1,2</b>	-	<b>100</b>	-	<b>9</b>	<b>100</b>	<b>1,8</b>	<b>16</b>	<b>56,3</b>
	allg psychiatrisch	9	100,0	2,5	-	-	-	9	100,0	3,5	16	56,3
Hohenschönhausen	Suchtkranke	-	-	-	-	-	-	-	-	-	-	-
	gerontopsychiatr.	-	-	-	-	-	-	-	-	-	-	-
	<b>Betreute</b>	<b>36</b>	<b>100</b>	<b>4,8</b>	<b>9</b>	<b>100</b>	<b>3,5</b>	<b>27</b>	<b>100</b>	<b>5,4</b>	<b>34</b>	<b>79,4</b>
Hellersdorf	allg psychiatrisch	36	100,0	10,1	9	100,0	8,9	27	100,0	10,6	34	79,4
	Suchtkranke	-	-	-	-	-	-	-	-	-	-	-
	gerontopsychiatr.	-	-	-	-	-	-	-	-	-	-	-
Hellersdorf	<b>Betreute</b>	<b>22</b>	<b>100</b>	<b>2,9</b>	<b>6</b>	<b>100</b>	<b>2,4</b>	<b>16</b>	<b>100</b>	<b>3,2</b>	<b>16</b>	<b>100,0</b>
	allg psychiatrisch	22	100,0	6,2	6	100,0	5,9	16	100,0	6,3	16	100,0
	Suchtkranke	-	-	-	-	-	-	-	-	-	-	-
Hellersdorf	gerontopsychiatr.	-	-	-	-	-	-	-	-	-	-	-
	<b>Betreute</b>	-	-	-	-	-	-	-	-	-	-	-
	allg psychiatrisch	-	-	-	-	-	-	-	-	-	-	-
Hellersdorf	Suchtkranke	-	-	-	-	-	-	-	-	-	-	-
	gerontopsychiatr.	-	-	-	-	-	-	-	-	-	-	-
	<b>Betreute</b>	<b>33</b>	<b>100</b>	<b>4,4</b>	<b>6</b>	<b>100</b>	<b>2,4</b>	<b>27</b>	<b>100</b>	<b>5,4</b>	<b>24</b>	<b>112,5</b>
Hellersdorf	allg psychiatrisch	33	100,0	9,3	6	100,0	5,9	27	100,0	10,6	24	112,5
	Suchtkranke	-	-	-	-	-	-	-	-	-	-	-
	gerontopsychiatr.	-	-	-	-	-	-	-	-	-	-	-

1) am 15.5.1997

2) Anteil der belegten Plätze (= Betreute in Tagesstätten B) an den zugelassenen Plätzen zum Stichtag 15.5.1997

Tabelle 2.2.2:

Gemeindeintegrierte psychiatrische Betreuung im ambulanz-komplementären Bereich am 15.5.1997 in Berlin  
Tagesstätten und Wohnen - im Jahr vor dem Stichtag Entlassene (A) und zum Stichtag Betreute (B) -  
Betreute, zugelassene Plätze und Auslastung in Wohnprojekten nach Ort der Einrichtung und Zielgruppe

Ort der Einrichtung / Zielgruppe		Betreute in Wohnprojekten									zuge- lassene Plätze 1)	Aus- lastung % 2)
		insgesamt			A			B				
		absolut	%	%	absolut	%	%	absolut	%	%		
Berlin	<b>Betreute</b>	<b>2.420</b>	<b>100</b>	<b>100</b>	<b>599</b>	<b>100</b>	<b>100</b>	<b>1.821</b>	<b>100</b>	<b>100</b>	<b>2.073</b>	<b>87,8</b>
	allg psychiatrisch	1.837	75,9	100	419	69,9	100	1.418	77,9	100	1.606	88,3
	Suchtkranke	456	18,8	100	162	27,0	100	294	16,1	100	346	85,0
	gerontopsychiatr	127	5,2	100	18	3,0	100	109	6,0	100	121	90,1
Mitte	<b>Betreute</b>	<b>18</b>	<b>100</b>	<b>0,7</b>	<b>4</b>	<b>100</b>	<b>0,7</b>	<b>14</b>	<b>100</b>	<b>0,8</b>	<b>21</b>	<b>66,7</b>
	allg psychiatrisch	18	100,0	1,0	4	100,0	1,0	14	100,0	1,0	21	66,7
	Suchtkranke	-	-	-	-	-	-	-	-	-	-	-
	gerontopsychiatr	-	-	-	-	-	-	-	-	-	-	-
Tiergarten	<b>Betreute</b>	<b>70</b>	<b>100</b>	<b>2,9</b>	<b>16</b>	<b>100</b>	<b>2,7</b>	<b>54</b>	<b>100</b>	<b>3,0</b>	<b>68</b>	<b>79,4</b>
	allg psychiatrisch	44	62,9	2,4	8	50,0	1,9	36	66,7	2,5	45	80,0
	Suchtkranke	26	37,1	5,7	8	50,0	4,9	18	33,3	6,1	23	78,3
	gerontopsychiatr	-	-	-	-	-	-	-	-	-	-	-
Wedding	<b>Betreute</b>	<b>140</b>	<b>100</b>	<b>5,8</b>	<b>32</b>	<b>100</b>	<b>5,3</b>	<b>108</b>	<b>100</b>	<b>5,9</b>	<b>115</b>	<b>93,9</b>
	allg psychiatrisch	99	70,7	5,4	27	84,4	6,4	72	66,7	5,1	78	92,3
	Suchtkranke	36	25,7	7,9	5	15,6	3,1	31	28,7	10,5	31	100,0
	gerontopsychiatr	5	3,6	3,9	-	-	-	5	4,6	4,6	6	83,3
Prenzlauer Berg	<b>Betreute</b>	<b>112</b>	<b>100</b>	<b>4,6</b>	<b>16</b>	<b>100</b>	<b>2,7</b>	<b>96</b>	<b>100</b>	<b>5,3</b>	<b>118</b>	<b>81,4</b>
	allg psychiatrisch	61	54,5	3,3	7	43,8	1,7	54	56,3	3,8	76	71,1
	Suchtkranke	29	25,9	6,4	7	43,8	4,3	22	22,9	7,5	22	100,0
	gerontopsychiatr	22	19,6	17,3	2	12,5	11,1	20	20,8	18,3	20	100,0
Friedrichshain	<b>Betreute</b>	<b>90</b>	<b>100</b>	<b>3,7</b>	<b>37</b>	<b>100</b>	<b>6,2</b>	<b>53</b>	<b>100</b>	<b>2,9</b>	<b>61</b>	<b>86,9</b>
	allg psychiatrisch	50	55,6	2,7	16	43,2	3,8	34	64,2	2,4	38	89,5
	Suchtkranke	40	44,4	8,8	21	56,8	13,0	19	35,8	6,5	23	82,6
	gerontopsychiatr	-	-	-	-	-	-	-	-	-	-	-
Kreuzberg	<b>Betreute</b>	<b>203</b>	<b>100</b>	<b>8,4</b>	<b>53</b>	<b>100</b>	<b>8,8</b>	<b>150</b>	<b>100</b>	<b>8,2</b>	<b>160</b>	<b>93,8</b>
	allg psychiatrisch	179	88,2	9,7	47	88,7	11,2	132	88,0	9,3	141	93,6
	Suchtkranke	24	11,8	5,3	6	11,3	3,7	18	12,0	6,1	19	94,7
	gerontopsychiatr	-	-	-	-	-	-	-	-	-	-	-
Charlottenburg	<b>Betreute</b>	<b>169</b>	<b>100</b>	<b>7,0</b>	<b>50</b>	<b>100</b>	<b>8,3</b>	<b>119</b>	<b>100</b>	<b>6,5</b>	<b>134</b>	<b>88,8</b>
	allg psychiatrisch	96	56,8	5,2	15	30,0	3,6	81	68,1	5,7	86	94,2
	Suchtkranke	47	27,8	10,3	27	54,0	16,7	20	16,8	6,8	24	83,3
	gerontopsychiatr	26	15,4	20,5	8	16,0	44,4	18	15,1	16,5	24	75,0
Spandau	<b>Betreute</b>	<b>252</b>	<b>100</b>	<b>10,4</b>	<b>51</b>	<b>100</b>	<b>8,5</b>	<b>201</b>	<b>100</b>	<b>11,0</b>	<b>221</b>	<b>91,0</b>
	allg psychiatrisch	206	81,7	11,2	41	80,4	9,8	165	82,1	11,6	184	89,7
	Suchtkranke	46	18,3	10,1	10	19,6	6,2	36	17,9	12,2	37	97,3
	gerontopsychiatr	-	-	-	-	-	-	-	-	-	-	-
Wilmerdorf	<b>Betreute</b>	<b>130</b>	<b>100</b>	<b>5,4</b>	<b>19</b>	<b>100</b>	<b>3,2</b>	<b>111</b>	<b>100</b>	<b>6,1</b>	<b>120</b>	<b>92,5</b>
	allg psychiatrisch	123	94,6	6,7	16	84,2	3,8	107	96,4	7,5	112	95,5
	Suchtkranke	7	5,4	1,5	3	15,8	1,9	4	3,6	1,4	8	50,0
	gerontopsychiatr	-	-	-	-	-	-	-	-	-	-	-
Zehlendorf	<b>Betreute</b>	<b>39</b>	<b>100</b>	<b>1,6</b>	<b>14</b>	<b>100</b>	<b>2,3</b>	<b>25</b>	<b>100</b>	<b>1,4</b>	<b>29</b>	<b>86,2</b>
	allg psychiatrisch	22	56,4	1,2	3	21,4	0,7	19	76,0	1,3	19	100,0
	Suchtkranke	17	43,6	3,7	11	78,6	6,8	6	24,0	2,0	10	60,0
	gerontopsychiatr	-	-	-	-	-	-	-	-	-	-	-
Schöneberg	<b>Betreute</b>	<b>86</b>	<b>100</b>	<b>3,6</b>	<b>15</b>	<b>100</b>	<b>2,5</b>	<b>71</b>	<b>100</b>	<b>3,9</b>	<b>78</b>	<b>91,0</b>
	allg psychiatrisch	86	100,0	4,7	15	100,0	3,6	71	100,0	5,0	78	91,0
	Suchtkranke	-	-	-	-	-	-	-	-	-	-	-
	gerontopsychiatr	-	-	-	-	-	-	-	-	-	-	-

1) am 15.5.1997

2) Anteil der belegten Plätze (= Betreute in Wohnprojekten B) an den zugelassenen Plätzen zum Stichtag 15.5.1997

## noch Tabelle 2.2.2:

Gemeindeintegrierte psychiatrische Betreuung im ambulant-komplementären Bereich am 15.5.1997 in Berlin  
Tagesstätten und Wohnen - im Jahr vor dem Stichtag Entlassene (A) und zum Stichtag Betreute (B) -  
Betreute, zugelassene Plätze und Auslastung in Wohnprojekten nach Ort der Einrichtung und Zielgruppe

Ort der Einrichtung / Zielgruppe		Betreute in Wohnprojekten									zuge- lassene Plätze 1)	Aus- lastung % 2)
		insgesamt			A			B				
		absolut	%	%	absolut	%	%	absolut	%	%		
Steglitz	Betreute	78	100	3,2	12	100	2,0	66	100	3,6	66	100,0
	allg psychiatrisch	78	100,0	4,2	12	100,0	2,9	66	100,0	4,7	66	100,0
	Suchtkranke	-	-	-	-	-	-	-	-	-	-	-
	gerontopsychiatr	-	-	-	-	-	-	-	-	-	-	-
Iempelhof	Betreute	66	100	2,7	21	100	3,5	45	100	2,5	54	83,3
	allg psychiatrisch	47	71,2	2,6	16	76,2	3,8	31	68,9	2,2	37	83,8
	Suchtkranke	19	28,8	4,2	5	23,8	3,1	14	31,1	4,8	17	82,4
	gerontopsychiatr	-	-	-	-	-	-	-	-	-	-	-
Neukölln	Betreute	181	100	7,5	56	100	9,3	125	100	6,9	132	94,7
	allg psychiatrisch	126	69,6	6,9	42	75,0	10,0	84	67,2	5,9	88	95,5
	Suchtkranke	24	13,3	5,3	10	17,9	6,2	14	11,2	4,8	20	70,0
	gerontopsychiatr	31	17,1	24,4	4	7,1	22,2	27	21,6	24,8	24	112,5
Treptow	Betreute	43	100	1,8	9	100	1,5	34	100	1,9	38	89,5
	allg psychiatrisch	43	100,0	2,3	9	100,0	2,1	34	100,0	2,4	38	89,5
	Suchtkranke	-	-	-	-	-	-	-	-	-	-	-
	gerontopsychiatr	-	-	-	-	-	-	-	-	-	-	-
Köpenick	Betreute	112	100	4,6	37	100	6,2	75	100	4,1	75	100,0
	allg psychiatrisch	50	44,6	2,7	11	29,7	2,6	39	52,0	2,8	37	105,4
	Suchtkranke	46	41,1	10,1	24	64,9	14,8	22	29,3	7,5	24	91,7
	gerontopsychiatr	16	14,3	12,6	2	5,4	11,1	14	18,7	12,8	14	100,0
Lichtenberg	Betreute	39	100	1,6	12	100	2,0	27	100	1,5	41	65,9
	allg psychiatrisch	33	84,6	1,8	12	100,0	2,9	21	77,8	1,5	29	72,4
	Suchtkranke	6	15,4	1,3	-	-	-	6	22,2	2,0	12	50,0
	gerontopsychiatr	-	-	-	-	-	-	-	-	-	-	-
Weißensee	Betreute	39	100	1,6	7	100	1,2	32	100	1,8	48	66,7
	allg psychiatrisch	35	89,7	1,9	5	71,4	1,2	30	93,8	2,1	45	66,7
	Suchtkranke	4	10,3	0,9	2	28,6	1,2	2	6,3	0,7	3	66,7
	gerontopsychiatr	-	-	-	-	-	-	-	-	-	-	-
Pankow	Betreute	116	100	4,8	27	100	4,5	89	100	4,9	96	92,7
	allg psychiatrisch	80	69,0	4,4	20	74,1	4,8	60	67,4	4,2	63	95,2
	Suchtkranke	25	21,6	5,5	5	18,5	3,1	20	22,5	6,8	20	100,0
	gerontopsychiatr	11	9,5	8,7	2	7,4	11,1	9	10,1	8,3	13	69,2
Reinickendorf	Betreute	254	100	10,5	80	100	13,4	174	100	9,6	212	82,1
	allg psychiatrisch	230	90,6	12,5	68	85,0	16,2	162	93,1	11,4	200	81,0
	Suchtkranke	24	9,4	5,3	12	15,0	7,4	12	6,9	4,1	12	100,0
	gerontopsychiatr	-	-	-	-	-	-	-	-	-	-	-
Marzahn	Betreute	59	100	2,4	11	100	1,8	48	100	2,6	59	81,4
	allg psychiatrisch	53	89,8	2,9	11	100,0	2,6	42	87,5	3,0	52	80,8
	Suchtkranke	6	10,2	1,3	-	-	-	6	12,5	2,0	7	85,7
	gerontopsychiatr	-	-	-	-	-	-	-	-	-	-	-
Hohenschönhausen	Betreute	63	100	2,6	13	100	2,2	50	100	2,7	57	87,7
	allg psychiatrisch	42	66,7	2,3	7	53,8	1,7	35	70,0	2,5	41	85,4
	Suchtkranke	21	33,3	4,6	6	46,2	3,7	15	30,0	5,1	16	93,8
	gerontopsychiatr	-	-	-	-	-	-	-	-	-	-	-
Hellersdorf	Betreute	61	100	2,5	7	100	1,2	54	100	3,0	70	77,1
	allg psychiatrisch	36	59,0	2,0	7	100,0	1,7	29	53,7	2,0	32	90,6
	Suchtkranke	9	14,8	2,0	-	-	-	9	16,7	3,1	18	50,0
	gerontopsychiatr	16	26,2	12,6	-	-	-	16	29,6	14,7	20	80,0

1) am 15.5.1997

2) Anteil der belegten Plätze (= Betreute in Wohnprojekten B) an den zugelassenen Plätzen zum Stichtag 15.5.1997

Tabelle 3.1.1:

Gemeindeintegrierte psychiatrische Betreuung im ambulant-komplementären Bereich am 15.5.1997 in Berlin  
 Tagesstätten und Wohnen - im Jahr vor dem Stichtag Entlassene (A) und zum Stichtag Betreute (B) -  
 Betreute nach Ort der Einrichtung, Zielgruppe und soziodemographischen Daten

Bezirk, Zielgruppe, Altersgruppe, Geschlecht, Staatsangehörigkeit	Tagesstätten und Wohnen				Tagesstätten				Wohnen									
	insgesamt		A		B		insgesamt		A		B							
	absolut	%	absolut	%	absolut	%	absolut	%	absolut	%	absolut	%						
Betreute insgesamt	3.172	100	853	100	2.319	100	752	100	254	100	498	100	2.420	100	599	100	1.821	100
<b>Ort der Einrichtung</b>																		
Mitte	37	1,2	13	1,5	24	1,0	19	2,5	9	3,5	10	2,0	18	0,7	4	0,7	14	0,8
Tiergarten	70	2,2	16	1,9	54	2,3	-	-	-	-	-	-	70	2,9	16	2,7	54	3,0
Wedding	183	5,8	49	5,7	134	5,8	43	5,7	17	6,7	26	5,2	140	5,8	32	5,3	108	5,9
Prenzlauer Berg	187	5,9	46	5,4	141	6,1	75	10,0	30	11,8	45	9,0	112	4,6	16	2,7	96	5,3
Friedrichshagen	116	3,7	49	5,7	67	2,9	26	3,5	12	4,7	14	2,8	90	3,7	37	6,2	53	2,9
Kreuzberg	221	7,0	59	6,9	162	7,0	18	2,4	6	2,4	12	2,4	203	8,4	53	8,8	150	8,2
Charlottenburg	227	7,2	74	8,7	153	6,6	58	7,7	24	9,4	34	6,8	169	7,0	50	8,3	119	6,5
Spandau	292	9,2	63	7,4	229	9,9	40	5,3	12	4,7	28	5,6	252	10,4	51	8,5	201	11,0
Wilmerdorf	157	4,9	29	3,4	128	5,5	27	3,6	10	3,9	17	3,4	130	5,4	19	3,2	111	6,1
Zehlendorf	39	1,2	14	1,6	25	1,1	-	-	-	-	-	-	39	1,6	14	2,3	25	1,4
Schöneberg	116	3,7	19	2,2	97	4,2	30	4,0	4	1,6	26	5,2	86	3,6	15	2,5	71	3,9
Steglitz	121	3,8	26	3,0	95	4,1	43	5,7	14	5,5	29	5,8	78	3,2	12	2,0	66	3,6
Tempelhof	66	2,1	21	2,5	45	1,9	-	-	-	-	-	-	66	2,7	21	3,5	45	2,5
Neukölln	251	7,9	81	9,5	170	7,3	70	9,3	25	9,8	45	9,0	181	7,5	56	9,3	125	6,9
Treptow	97	3,1	32	3,8	65	2,8	54	7,2	23	9,1	31	6,2	43	1,8	9	1,5	34	1,9
Köpenick	224	7,1	72	8,4	152	6,6	112	14,9	35	13,8	77	15,5	112	4,6	37	6,2	75	4,1
Lichtenberg	48	1,5	13	1,5	35	1,5	9	1,2	1	0,4	8	1,6	39	1,6	12	2,0	27	1,5
Weißensee	67	2,1	18	2,1	49	2,1	28	3,7	11	4,3	17	3,4	39	1,6	7	1,2	32	1,8
Pankow	125	3,9	27	3,2	98	4,2	9	1,2	-	-	9	1,8	116	4,8	27	4,5	89	4,9
Reinickendorf	290	9,1	89	10,4	201	8,7	36	4,8	9	3,5	27	5,4	254	10,5	80	13,4	174	9,6
Marzahn	81	2,6	17	2,0	64	2,8	22	2,9	6	2,4	16	3,2	59	2,4	11	1,8	48	2,6
Hohenschönhausen	63	2,0	13	1,5	50	2,2	-	-	-	-	-	-	63	2,6	13	2,2	50	2,7
Hellersdorf	94	3,0	13	1,5	81	3,5	33	4,4	6	2,4	27	5,4	61	2,5	7	1,2	54	3,0
<b>Zielgruppe</b>																		
allgemein psychiatrisch	2.193	69,1	520	61,0	1.673	72,1	356	47,3	101	39,8	255	51,2	1.837	75,9	419	69,9	1.418	77,9
Suchtkranke	540	17,0	198	23,2	342	14,7	84	11,2	36	14,2	48	9,6	456	18,8	162	27,0	294	16,1
gerontopsychiatrisch	439	13,8	135	15,8	304	13,1	312	41,5	117	46,1	195	39,2	127	5,2	18	3,0	109	6,0



**noch Tabelle 3.1.1:**

Gemeindeintegrierte psychiatrische Betreuung im ambulant-komplementären Bereich am 15.5.1997 in Berlin  
 Tagesstätten und Wohnen - im Jahr vor dem Stichtag Entlassene (A) und zum Stichtag Betreute (B) -  
 Betreute nach Ort der Einrichtung, Zielgruppe und soziodemographischen Daten

Bezirk, Zielgruppe, Altersgruppe, Geschlecht, Staatsangehörigkeit	Tagesstätten und Wohnen				Tagesstätten				Wohnen									
	insgesamt		B		insgesamt		B		insgesamt		A		B					
	absolut	% 1)	absolut	% 1)	absolut	% 1)	absolut	% 1)	absolut	% 1)	absolut	% 1)	absolut	% 1)				
<b>Betreute insgesamt</b>	3.172	100	853	100	2.319	100	752	100	254	100	498	100	2.420	100	599	100	1.821	100
<b>Alter von ... bis unter ... Jahren (Item 1)</b>																		
unter 20	27	0,9	12	1,4	15	0,7	3	0,4	2	0,8	1	0,2	24	1,0	10	1,7	14	0,8
20 - 25	165	5,2	66	7,8	99	4,3	21	2,8	9	3,6	12	2,4	144	6,0	57	9,7	87	4,8
25 - 30	327	10,4	114	13,6	213	9,2	44	5,9	17	6,8	27	5,5	283	11,8	97	16,4	186	10,3
30 - 35	439	14,0	121	14,4	318	13,8	71	9,6	19	7,6	52	10,6	368	15,3	102	17,3	266	14,7
35 - 40	425	13,5	98	11,7	327	14,2	53	7,1	16	6,4	37	7,5	372	15,5	82	13,9	290	16,0
40 - 45	328	10,4	76	9,0	252	10,9	55	7,4	13	5,2	42	8,5	273	11,4	63	10,7	210	11,6
45 - 50	307	9,8	73	8,7	234	10,2	68	9,2	18	7,2	50	10,2	239	10,0	55	9,3	184	10,2
50 - 55	234	7,4	57	6,8	177	7,7	52	7,0	17	6,8	35	7,1	182	7,6	40	6,8	142	7,8
55 - 60	282	9,0	54	6,4	228	9,9	57	7,7	19	7,6	38	7,7	225	9,4	35	5,9	190	10,5
60 - 65	191	6,1	40	4,8	151	6,6	38	5,1	13	5,2	25	5,1	153	6,4	27	4,6	126	7,0
65 - 70	80	2,5	16	1,9	64	2,8	24	3,2	9	3,6	15	3,0	56	2,3	7	1,2	49	2,7
70 - 75	61	1,9	14	1,7	47	2,0	30	4,0	9	3,6	21	4,3	31	1,3	5	0,8	26	1,4
75 - 80	59	1,9	20	2,4	39	1,7	44	5,9	17	6,8	27	5,5	15	0,6	3	0,5	12	0,7
80 - 85	89	2,8	32	3,8	57	2,5	71	9,6	32	12,7	39	7,9	18	0,7	7	1,2	18	1,0
85 und älter	130	4,1	48	5,7	82	3,6	112	15,1	41	16,3	71	14,4	18	0,7	7	1,2	11	0,6
ohne Angaben	28	0,9	12	1,4	16	0,7	9	1,2	3	1,2	6	1,2	19	0,8	9	1,5	10	0,5
<b>Geschlecht (Item 2)</b>																		
männlich	1.737	55,4	453	53,4	1.284	56,1	324	43,5	100	39,8	224	45,3	1.413	59,0	353	59,1	1.060	59,0
weiblich	1.401	44,6	395	46,6	1.006	43,9	421	56,5	151	60,2	270	54,7	980	41,0	244	40,9	736	41,0
ohne Angaben	34	1,1	5	0,6	29	1,3	7	0,9	3	1,2	4	0,8	27	1,1	2	0,3	25	1,4
<b>Staatsangehörigkeit (Item 3)</b>																		
deutsch	3.006	95,8	803	95,6	2.203	95,9	715	96,5	243	98,4	472	95,5	2.291	95,6	560	94,4	1.731	96,0
nicht deutsch	132	4,2	37	4,4	95	4,1	26	3,5	4	1,6	22	4,5	106	4,4	33	5,6	73	4,0
ohne Angaben	34	1,1	13	1,5	21	0,9	11	1,5	7	2,8	4	0,8	23	1,0	6	1,0	17	0,9

1) kursiv = valid percent (Prozentanteile bezogen auf die Gesamtsumme minus "ohne Angaben")

**Tabelle 3.1.2:**  
 Gemeindeintegrierte psychiatrische Betreuung im ambulant-komplementären Bereich am 15.5.1997 in Berlin  
 Tagesstätten und Wohnen - im Jahr vor dem Stichtag Entlassene (A) und zum Stichtag Betreute (B) -  
**Im Jahr vor dem 15.5.1997 aus der Betreuung in der Tagesstätte Entlassene nach Alter und Ort der Einrichtung**  
 (Tagesstätten A)

Alter (Item 1)	Berlin		Ort der Einrichtung												Zehland		Schönberg							
	absolut	% 1)	Mitte		Tiergarten		Wedding		Przl. Berg		Friedrichsh.		Krenzberg		Charlottenb.		Spandau		Wilmerd.		Zehland		Schönberg	
			% 2)	% 3)	abs.	% 1)	abs.	% 1)	abs.	% 1)	abs.	% 1)	abs.	% 1)	abs.	% 1)	abs.	% 1)	abs.	% 1)	abs.	% 1)	abs.	% 1)
Insgesamt	254		9				17		30		12		6		24		12		10		4			
Betreute 4)	251	100	9	3,6			17	6,8	29	11,6	12	4,8	6	2,4	24	9,6	12	4,8	10	4,0				
Alter von ... bis unter ... Jahren																								
unter 20																								
%	0,8	0,8																						
20 - 25																								
%	3,6	4,4																						
25 - 30																								
%	17	100	4	23,5			2	11,8	2	11,8	3	33,3												
30 - 35																								
%	6,8	11,2	44,4	44,4			11,8	11,8	6,9	17,2	8,3	33,3												
35 - 40																								
%	7,6	18,7	11,1	55,6			2	10,5	5	26,3	2	10,5												
40 - 45																								
%	16	100	1	6,3			2	12,5	2	12,5	1	6,3												
45 - 50																								
%	6,4	25,1	11,1	66,7			11,8	35,3	6,9	41,4	8,3	58,3												
50 - 55																								
%	13	100																						
55 - 60																								
%	5,2	30,3		66,7			35,3	13,8	55,2		58,3													
60 - 65																								
%	18	100	1	5,6			2	11,1	3	16,7	1	5,6												
65 - 70																								
%	7,2	37,5	11,1	77,8			11,8	47,1	10,3	65,5	8,3	66,7												
70 - 75																								
%	17	100																						
75 - 80																								
%	6,8	44,2		77,8			17,6	64,7	3,4	69,0	16,7	83,3												
80 - 85																								
%	19	100																						
85 und älter																								
%	7,6	51,8		77,8			11,8	76,5	13,8	82,8	8,3	91,7												
Insgesamt	5,2	57,0	22,2	100			5,9	82,4		82,8	8,3	100												
Betreute 4)	9	100					3	33,3	1	11,1	1	11,1												
%	3,6	60,6					17,6	100	3,4	86,2	3,4	100												
70 - 75																								
%	3,6	64,1																						
75 - 80																								
%	17	100																						
80 - 85																								
%	6,8	70,9																						
85 und älter																								
%	12,7	83,7																						
Betreute 4)	41	100																						
%	16,3	100																						

1) Berechnung in der Zeile: Prozentanteil an allen in Berlin Betreuten dieser Altersgruppe  
 2) Berechnung in der Spalte: Prozentanteil an der Gesamtzahl der im Bezirk Betreuten minus "ohne Angaben" (kursiv)  
 3) Prozentwerte von 2) kumuliert  
 4) mit Altersangabe

noch Tabelle 3.1.2:

Gemeindeintegrierte psychiatrische Betreuung im ambulant-komplementären Bereich am 15.5.1997 in Berlin  
 Tagesstätten und Wohnen - im Jahr vor dem Stichtag Entlassene (A) und zum Stichtag Betreute (B) -  
 Im Jahr vor dem 15.5.1997 aus der Betreuung in der Tagesstätte Entlassene nach Alter und Ort der Einrichtung  
 (Tagesstätten A)

Alter (Item 1)	Ort der Einrichtung												Hellersdorf									
	Steglitz		Tempelhof		Neukölln		Treptow		Köpenick		Lichtenberg		Weißensee		Pankow		Reinickend.		Marzahn		H.schönh.	
	abs. % 1) % 2) % 3)	abs. % 1) % 2) % 3)	abs. % 1) % 2) % 3)	abs. % 1) % 2) % 3)	abs. % 1) % 2) % 3)	abs. % 1) % 2) % 3)	abs. % 1) % 2) % 3)	abs. % 1) % 2) % 3)	abs. % 1) % 2) % 3)	abs. % 1) % 2) % 3)	abs. % 1) % 2) % 3)	abs. % 1) % 2) % 3)	abs. % 1) % 2) % 3)	abs. % 1) % 2) % 3)	abs. % 1) % 2) % 3)	abs. % 1) % 2) % 3)	abs. % 1) % 2) % 3)	abs. % 1) % 2) % 3)	abs. % 1) % 2) % 3)	abs. % 1) % 2) % 3)	abs. % 1) % 2) % 3)	
insgesamt	14	25	23	35	34	13,5	1	11	10,0	4,0	10	4,0	9	3,6	6	6	6	6	6	6	6	2,4
Betreute 4)	14	5,6	23	9,2	34	13,5	1	10	4,0	10,0	4,0	10	4,0	9	3,6	6	6	6	6	6	6	2,4
Alter von ... bis unter ... Jahren																						
unter 20																						
20 - 25																						
%																						
25 - 30																						
%																						
30 - 35																						
%																						
35 - 40																						
%																						
40 - 45																						
%																						
45 - 50																						
%																						
50 - 55																						
%																						
55 - 60																						
%																						
60 - 65																						
%																						
65 - 70																						
%																						
70 - 75																						
%																						
75 - 80																						
%																						
80 - 85																						
%																						
85 und älter																						
%																						

1) Berechnung in der Zeile: Prozentanteil an allen in Berlin Betreuten dieser Altersgruppe  
 2) Berechnung in der Spalte: Prozentanteil an der Gesamtzahl der im Bezirk Betreuten minus "ohne Angaben" (kursiv)  
 3) Prozentwerte von 2) kumuliert  
 4) mit Altersangabe

**Tabelle 3.1.3:**

Gemeindeintegrierte psychiatrische Betreuung im ambulant-komplementären Bereich am 15.5.1997 in Berlin  
Tagesstätten und Wohnen - im Jahr vor dem Stichtag Entlassene (A) und zum Stichtag Betreute (B) -  
Zum 15.5.1997 in Tagesstätten Betreute nach Alter und Ort der Einrichtung (Tagesstätten B)

Alter (Item 1)	Berlin		Mitte		Tiergarten		Wedding		Przl. Berg		Friedrichsh.		Kreuzberg		Charlottenh.		Spandau		Wilmerdsf.		Zehlend.		Schöneberg				
	absolut	% 1)	abs.	% 1)	abs.	% 1)	abs.	% 1)	abs.	% 1)	abs.	% 1)	abs.	% 1)	abs.	% 1)	abs.	% 1)	abs.	% 1)	abs.	% 1)	abs.	% 1)	abs.	% 1)	
	% 2)	% 3)	% 2)	% 3)	% 2)	% 3)	% 2)	% 3)	% 2)	% 3)	% 2)	% 3)	% 2)	% 3)	% 2)	% 3)	% 2)	% 3)	% 2)	% 3)	% 2)	% 3)	% 2)	% 3)	% 2)	% 3)	
insgesamt	498	100	10	2,0	26	5,3	45	9,0	44	8,9	14	2,8	12	2,4	34	6,9	28	5,6	17	3,4	34	6,9	27	5,4	26	5,3	
Betreute 4)	492	100	10	2,0	26	5,3	44	8,9	44	8,9	14	2,8	12	2,4	34	6,9	27	5,5	17	3,5	34	6,9	27	5,5	26	5,3	
Alter von ... bis unter ... Jahren																											
unter 20	1	0,2					100,0																				
20 - 25	12	2,4	4	33,3			8,3																				
25 - 30	27	5,5	2	7,4			3,7																				
30 - 35	52	10,6	3	5,8			5,8																				
35 - 40	37	7,5	1	2,7			2,7																				
40 - 45	42	8,5	10	100			24,3																				
45 - 50	50	10,2					40,0																				
50 - 55	35	7,1					60,0																				
55 - 60	38	7,7					90,0																				
60 - 65	25	5,1					100																				
65 - 70	15	3,0																									
70 - 75	21	4,3																									
75 - 80	27	5,5																									
80 - 85	39	7,9																									
85 und älter	71	14,4																									

1) Berechnung in der Zeile: Prozentanteil an allen in Berlin Betreuten dieser Altersgruppe

2) Berechnung in der Spalte: Prozentanteil an der Gesamtzahl der im Bezirk Betreuten minus "ohne Angaben" (kursiv)

3) Prozentwerte von 2) kumuliert

4) mit Altersangabe

noch Tabelle 3.1.3:

Gemeindeintegrierte psychiatrische Betreuung im ambulant-komplementären Bereich am 15.5.1997 in Berlin  
Tagesstätten und Wohnen - im Jahr vor dem Stichtag Entlassene (A) und zum Stichtag Betreute (B) -  
Zum 15.5.1997 in Tagesstätten Betreute nach Alter und Ort der Einrichtung (Tagesstätten B)

Alter (Item 1)	Ort der Einrichtung												Hellersdf. abs. % 1) abs. % 3)											
	Steglitz		Tempelh.		Neakölln		Trepptow		Königslick		Lichtenherz			Weiffensee		Pankow		Reimickend.		Marzahn		H.schönh.		
	abs. % 1) % 2)	abs. % 1) % 3)	abs. % 1) % 2)	abs. % 1) % 3)	abs. % 1) % 2)	abs. % 1) % 3)	abs. % 1) % 2)	abs. % 1) % 3)	abs. % 1) % 2)	abs. % 1) % 3)	abs. % 1) % 2)	abs. % 1) % 3)		abs. % 1) % 2)	abs. % 1) % 3)	abs. % 1) % 2)	abs. % 1) % 3)	abs. % 1) % 2)	abs. % 1) % 3)	abs. % 1) % 2)	abs. % 1) % 3)	abs. % 1) % 2)	abs. % 1) % 3)	
insgesamt	29	45	45	9,1	8	17	17	3,5	9	1,8	27	27	5,5	15	3,0	27	27	5,5	16	16	27	27	27	27
Betreute 4)	28	45	45	5,7	8	17	17	3,5	9	1,8	27	27	5,5	15	3,0	27	27	5,5	15	15	27	27	27	27
Alter von ... bis unter ... Jahren																								
unter 20																								
20 - 25		1	8,3																					
%		2,2	2,2																					
25 - 30		5	18,5																					
%		11,1	13,3																					
30 - 35	2	3,8																						
%	7,1	7,1																						
35 - 40	2	5,4																						
%	7,1	14,3																						
40 - 45	5	11,9																						
%	17,9	32,1																						
45 - 50	3	6,0																						
%	10,7	42,9																						
50 - 55	1	2,9																						
%	3,6	46,4																						
55 - 60	3	7,9																						
%	10,7	57,1																						
60 - 65	2	8,0																						
%	7,1	64,3																						
65 - 70	2	13,3																						
%	7,1	71,4																						
70 - 75	1	4,8																						
%	3,6	75,0																						
75 - 80	1	3,7																						
%	3,6	78,6																						
80 - 85	1	2,6																						
%	3,6	82,1																						
85 und älter	5	7,0																						
%	17,9	100																						

1) Berechnung in der Zeile: Prozentanteil an allen in Berlin Betreuten dieser Altersgruppe  
2) Berechnung in der Spalte: Prozentanteil an der Gesamtzahl der im Bezirk Betreuten minus "ohne Angaben" (kursiv)  
3) Prozentwerte von 2) kumuliert  
4) mit Altersangabe

**Tabelle 3.1.4:**

Gemeindeintegrierte psychiatrische Betreuung im ambulant-komplementären Bereich am 15.5.1997 in Berlin  
 Tagesstätten und Wohnen - im Jahr vor dem Stichtag Entlassene (A) und zum Stichtag Betreute (B) -  
**Im Jahr vor dem 15.5.1997 aus der Betreuung im Wohnprojekt Entlassene nach Alter und Ort der Einrichtung**  
 (Wohnen A)

Alter (Item 1)	Berlin		Ort der Einrichtung																						
	absolut % 1) % 2)	% 3)	Mitte		Tiergarten		Wedding		Przl. Berg		Friedrichsh.		Kreuzberg		Chlhbg.		Spandau		Wilmerdsf.		Zehlendorf		Schöneberg		
			abs.	% 1)	abs.	% 1)	abs.	% 1)	abs.	% 1)	abs.	% 1)	abs.	% 1)	abs.	% 1)	abs.	% 1)	abs.	% 1)	abs.	% 1)	abs.	% 1)	abs.
insgesamt	599	100	4	0,7	16	32	5,4	16	2,7	37	53	9,0	50	8,5	48	8,1	19	3,2	14	2,4	14	2,4	15	2,5	
Betreute 4)	590	100	4	0,7	16	32	5,4	16	2,7	36	6,1	53	9,0	50	8,5	48	8,1	19	3,2	14	2,4	14	2,4	15	2,5
Alter von ... bis unter ... Jahren																									
unter 20	10	100																							
%	1,7	1,7																							
20 - 25	57	100																							
%	9,7	11,4																							
25 - 30	97	100																							
%	16,4	27,8																							
30 - 35	102	100																							
%	17,3	45,1																							
35 - 40	82	100																							
%	13,9	59,0																							
40 - 45	63	100																							
%	10,7	69,7																							
45 - 50	55	100																							
%	9,3	79,0																							
50 - 55	40	100																							
%	6,8	85,8																							
55 - 60	35	100																							
%	5,9	91,7																							
60 - 65	27	100																							
%	4,6	96,3																							
65 - 70	7	100																							
%	1,2	97,5																							
70 - 75	5	100																							
%	0,8	98,3																							
75 - 80	3	100																							
%	0,5	98,8																							
80 - 85																									
%		98,8																							
85 und älter	7	100																							
%	1,2	100																							

1) Berechnung in der Zeile: Prozentanteil an allen in Berlin Betreuten dieser Altersgruppe  
 2) Berechnung in der Spalte: Prozentanteil an der Gesamtzahl der im Bezirk Betreuten minus "ohne Angaben" (kursiv)  
 3) Prozentwerte von 2) kumuliert  
 4) mit Altersangabe

noch Tabelle 3.1.4:

Gemeindeintegrierte psychiatrische Betreuung im ambulant-komplementären Bereich am 15.5.1997 in Berlin

Tagesstätten und Wohnen - im Jahr vor dem Stichtag Entlassene (A) und zum Stichtag Betreute (B) -

Im Jahr vor dem 15.5.1997 aus der Betreuung im Wohnprojekt Entlassene nach Alter und Ort der Einrichtung

(Wohnen A)

Alter (Item 1)	Ort der Einrichtung												Reimickend.		Marzahn		H. schönh.		Hellersf.						
	Steplitz		Tempelhof		Neukölln		Trentow		Köpenick		Lichtenberg		Weißensee		Pankow		Reimickend.		Marzahn		H. schönh.		Hellersf.		
	abs.	% 1)	abs.	% 1)	abs.	% 1)	abs.	% 1)	abs.	% 1)	abs.	% 1)	abs.	% 1)	abs.	% 1)	abs.	% 1)	abs.	% 1)	abs.	% 1)	abs.	% 1)	
Betreute 4)	12		21		56		9		37		12		7		27		80		11		13		7		
unter 20	11	1,9	21	3,6	55	9,3	9	1,5	37	6,3	12	2,0	7	1,2	27	4,6	79	13,4	10	1,7	13	2,2	7	1,2	
%					1,8	1,8			3	5,3	1	1,8					13	22,8	1	1,8					
20 - 25					1,8	1,8	3	5,3	3	5,3	1	1,8					16,5	16,5	10,0	10,0					
%					4,8	4,8	33,3	33,3	8,1	8,1	8,3	8,3					16,5	16,5	10,0	10,0					
25 - 30					1,0	1,0	7	7,2	5	5,2	5	5,2	2	2,1	4	4,1	16	16,5	1,0	1,0					
%					4,8	4,8	12,7	16,4	13,5	21,6	41,7	50,0	28,6	28,6	14,8	14,8	20,3	36,7	10,0	20,0	7,7	15,4	14,3	1,0	
30 - 35	2	2,0	4	3,9	16	15,7	3	2,9	6	5,9	3	2,9	1	1,0	5	4,9	12	11,8	4	3,9	2	2,0	2	2,0	
%					18,2	18,2	19,0	28,6	29,1	45,5	33,3	66,7	14,3	42,9	18,5	33,3	15,2	51,9	40,0	60,0	15,4	30,8	28,6	42,9	
35 - 40	2	2,4	4	4,9	8	9,8	1	1,2	3	3,7	3	3,7	2	2,4	3	3,7	12	14,6	1,2	2,4					
%					18,2	36,4	19,0	47,6	14,5	60,0	11,1	77,8	8,1	45,9	25,0	100	28,6	71,4	10,0	70,0	15,4	46,2			
40 - 45	4	6,3	1	1,6	4	6,3			5	7,9					6	9,5	8	12,7			3	4,8			
%					36,4	72,7	4,8	52,4	7,3	67,3					77,8	13,5	59,5				70,0	23,1	69,2	14,3	57,1
45 - 50	1	1,8	1	1,8	3	5,5			7	12,7					3	5,5	8	14,5	1,8	1,8					
%					9,1	81,8	4,8	57,1	5,5	72,7					77,8	18,9	78,4				10,1	87,3	10,0	80,0	69,2
50 - 55	1	2,5	2	5,0	5	12,5			2	5,0					2	5,0	5	12,5			3	7,5			
%					9,1	90,9	9,5	66,7	9,1	81,8					77,8	5,4	83,8				6,3	93,7			
55 - 60	3	8,6	5	14,3	2	5,7			3	8,6					2	5,7	3	8,6			80,0	23,1	92,3	14,3	85,7
%					90,9	14,3	81,0	9,1	90,9	22,2	100	8,1	91,9		28,6	100	7,4	92,6	3,8	97,5	10,0	90,0	7,7	100	
60 - 65	3	11,1	2	7,4	1	3,7			2,7	94,6					3,7	96,3	1,3	98,7							
%					90,9	14,3	95,2	3,6	94,5						94,6										
65 - 70	1	14,3																							
%					9,1	100	95,2		94,5						96,3										
70 - 75																									
%																									
75 - 80																									
%																									
80 - 85																									
%																									
85 und älter																									
%																									

1) Berechnung in der Zeile: Prozentanteil an allen in Berlin Betreuten dieser Altersgruppe  
 2) Berechnung in der Spalte: Prozentanteil an der Gesamtzahl der im Bezirk Betreuten minus "ohne Angaben" (Kursiv)  
 3) Prozentwerte von 2) kumuliert  
 4) mit Altersangabe

Tabelle 3.1.5:

Gemeindeintegrierte psychiatrische Betreuung im ambulant-komplementären Bereich am 15.5.1997 in Berlin  
 Tagesstätten und Wohnen - im Jahr vor dem Stichtag Entlassene (A) und zum Stichtag Betreute (B) -  
 Zum 15.5.1997 in Wohnprojekten Betreute nach Alter und Ort der Einrichtung (Wohnen B)

Alter (Item 1)	Berlin		Ort der Einrichtung																						
	absolut % 1) % 2)	% 3)	Mitte		Tiergarten		Wedding		Przl. Berg		Friedrichsh.		Kreuzberg		Chilbg.		Spantau		Wilmersf.		Zehlendorf		Schöneberg		
			abs.	% 1)	abs.	% 1)	abs.	% 1)	abs.	% 1)	abs.	% 1)	abs.	% 1)	abs.	% 1)	abs.	% 1)	abs.	% 1)	abs.	% 1)	abs.	% 1)	abs.
insgesamt	1.821		14		54		108		96		53		150		119		201		111		25		71		
Betreute 4)	1.811	100	14	0,8	54	3,0	107	5,9	96	5,3	53	2,9	150	8,3	119	6,6	200	11,0	110	6,1	25	1,4	70	3,9	
Alter von ... bis unter ... Jahren																									
unter 20	0,8	0,8	-	-	3	21,4	-	-	1	7,1	3	21,4	3	21,4	-	-	-	-	-	-	-	-	-	-	
20 - 25	87	100	1	1,1	5	5,7	2	2,3	3	3,4	7	8,0	23	26,4	6	6,9	4	4,6	1	1,1	-	-	3	3,4	
25 - 30	4,8	5,6	7,1	7,1	9,3	14,8	1,9	1,9	3,1	4,2	13,2	18,9	15,3	17,3	5,0	5,0	2,0	2,0	0,9	0,9	-	-	4,3	4,3	
30 - 35	186	100	1	0,5	4	2,2	6	3,2	11	5,9	6	3,2	34	18,3	14	7,5	9	4,8	12	6,5	3	1,6	7	3,8	
35 - 40	10,3	15,8	7,1	14,3	7,4	22,2	5,6	7,5	11,5	15,6	11,3	30,2	22,7	40,0	11,8	16,8	4,5	6,5	10,9	11,8	12,0	12,0	10,0	14,3	
40 - 45	266	100	2	0,8	6	2,3	13	4,9	15	5,6	8	3,0	36	13,5	11	4,1	26	9,8	15	5,6	3	1,1	10	3,8	
45 - 50	14,7	30,5	14,3	28,6	11,1	33,3	12,1	19,6	15,6	31,3	15,1	45,3	24,0	64,0	9,2	26,1	13,0	19,5	13,6	25,5	12,0	24,0	14,3	28,6	
50 - 55	290	100	2	0,7	13	4,5	8	2,8	14	4,8	8	2,8	17	5,9	17	5,9	22	7,6	16	5,5	1	0,3	18	6,2	
55 - 60	16,0	46,5	14,3	42,9	24,1	57,4	7,5	27,1	14,6	45,8	15,1	60,4	11,3	75,3	14,3	40,3	11,0	30,5	14,5	40,0	4,0	28,0	25,7	54,3	
60 - 65	210	100	3	1,4	5	2,4	11	5,2	7	3,3	6	2,9	11	5,2	12	5,7	29	13,8	17	8,1	6	2,9	9	4,3	
65 - 70	11,6	58,1	21,4	64,3	9,3	66,7	10,3	37,4	7,3	53,1	11,3	71,7	7,3	82,7	10,1	50,4	14,5	45,0	15,5	55,5	24,0	52,0	12,9	67,1	
70 - 75	184	100	1	0,5	-	-	14	7,6	11	6,0	4	2,2	9	4,9	14	7,6	29	15,8	16	8,7	3	1,6	8	4,3	
75 - 80	10,2	68,3	7,1	71,4	66,7	13,1	50,5	11,5	64,6	7,5	79,2	6,0	88,7	11,8	62,2	14,5	59,5	14,5	70,0	12,0	64,0	11,4	78,6		
80 - 85	142	100	2	1,4	4	2,8	9	6,3	6	4,2	6	4,2	3	2,1	13	9,2	25	17,6	9	6,3	6	4,2	4	2,8	
85 und älter	7,8	76,1	14,3	85,7	7,4	74,1	8,4	58,9	6,3	70,8	11,3	90,6	2,0	90,7	10,9	73,1	12,5	72,0	8,2	78,2	24,0	88,0	5,7	84,3	
%	190	100	1	0,5	9	4,7	13	6,8	10	5,3	4	2,1	8	4,2	10	5,3	31	16,3	14	7,4	2	1,1	5	2,6	
%	10,5	86,6	7,1	92,9	16,7	90,7	12,1	71,0	10,4	81,3	7,5	98,1	5,3	96,0	8,4	81,5	15,5	87,5	12,7	90,9	8,0	96,0	7,1	91,4	
%	126	100	1	0,8	5	4,0	16	12,7	10	7,9	1	0,8	4	3,2	9	7,1	17	13,5	5	4,0	-	-	4	3,2	
%	7,0	93,6	7,1	100	9,3	100	15,0	86,0	10,4	91,7	1,9	100	2,7	98,7	7,6	89,1	8,5	96,0	4,5	95,5	-	-	5,7	97,1	
%	49	100	-	-	-	-	8	16,3	4	8,2	-	-	2	4,1	3	6,1	2	4,1	4	8,2	-	-	1	2,0	
%	2,7	96,3	-	-	-	-	7,5	93	4,2	95,8	-	-	1,3	100	2,5	91,6	1,0	97,0	3,6	99,1	-	-	1,4	98,6	
%	26	100	-	-	-	-	3	11,5	1	3,8	-	-	-	-	3	11,5	4	15,4	1	3,8	-	-	1	3,8	
%	1,4	97,7	-	-	-	-	2,8	96	1,0	96,9	-	-	-	-	2,5	94,1	2,0	99,0	0,9	100	-	-	4,0	100	
%	12	100	-	-	-	-	1	8,3	-	-	-	-	-	-	3	25,0	1	8,3	-	-	-	-	-	-	
%	0,7	98,4	-	-	-	-	0,9	97	96,9	-	-	-	-	-	2,5	96,6	0,5	99,5	-	-	-	-	-	-	
%	18	100	-	-	-	-	3	16,7	3	16,7	-	-	-	-	1	5,6	1	5,6	-	-	-	-	-	-	
%	1,0	99,4	-	-	-	-	2,8	100	3,1	100	-	-	-	-	0,8	97,5	0,5	100	-	-	-	-	-	-	
%	11	100	-	-	-	-	-	-	-	-	-	-	-	-	3	27,3	-	-	-	-	-	-	-	-	
%	0,6	100	-	-	-	-	-	-	-	-	-	-	-	-	2,5	100	-	-	-	-	-	-	-	-	

1) Berechnung in der Zeile: Prozentanteil an allen in Berlin Betreuten dieser Altersgruppe

2) Berechnung in der Spalte: Prozentanteil an der Gesamtzahl der im Bezirk Betreuten minus "ohne Angaben" (kursiv)

3) Prozentwerte von 2) kumuliert

4) mit Altersangabe



noch Tabelle 3.1.5:

Gemeindeintegrierte psychiatrische Betreuung im ambulant-komplementären Bereich am 15.5.1997 in Berlin  
Tagesstätten und Wohnen - im Jahr vor dem Stichtag Entlassene (A) und zum Stichtag Betreute (B) -  
Zum 15.5.1997 in Wohnprojekten Betreute nach Alter und Ort der Einrichtung (Wohnen B)

Alter (Item 1)	Ort der Einrichtung												Hellersdf. abs. % 1) % 2) % 3)												
	Steglitz		Tempelhof		Neukölln		Trenow		Köpenick		Lichtenberg			Weißensee		Pankow		Reinickend.		Marzahn		H. Schönh.			
	abs. % 1) % 2) % 3)	abs. % 1) % 2) % 3)	abs. % 1) % 2) % 3)	abs. % 1) % 2) % 3)	abs. % 1) % 2) % 3)	abs. % 1) % 2) % 3)	abs. % 1) % 2) % 3)	abs. % 1) % 2) % 3)	abs. % 1) % 2) % 3)	abs. % 1) % 2) % 3)	abs. % 1) % 2) % 3)	abs. % 1) % 2) % 3)		abs. % 1) % 2) % 3)	abs. % 1) % 2) % 3)	abs. % 1) % 2) % 3)	abs. % 1) % 2) % 3)	abs. % 1) % 2) % 3)	abs. % 1) % 2) % 3)	abs. % 1) % 2) % 3)	abs. % 1) % 2) % 3)	abs. % 1) % 2) % 3)			
insgesamt	66	45	45	34	75	27	32	89	174	174	48	50	54	54	54	54	54	54	54	54	54	54	54		
Betreute 4)	66	3,6	45	2,5	6,8	34	1,9	73	4,0	71,1	7,1	32	1,8	89	4,9	9,6	47	2,6	49	2,7	49	2,7	54		
Alter von ... bis unter ... Jahren																									
unter 20																									
20 - 25	2	2,3	1	1,1	1	1,1	4	4,6	3	3,4	1	1,1	1,1	2	2,3	14	16,1	2	2,3	1	1,1	1	1,1		
%	3,0	3,0	2,2	2,2	0,8	0,8	11,8	14,7	4,1	5,5	3,8	3,8	3,8	2,2	2,2	2,2	2,2	4,3	4,3	2,0	2,0	2,0	2,0		
25 - 30	7	3,8	2	1,1	11	5,9	3	1,6	6	3,2	2	1,1	3	1,6	2	1,1	33	17,7	5	2,7	2	1,1	3	1,6	
%	10,6	13,6	4,4	6,7	8,9	9,7	8,8	23,5	8,2	13,7	7,7	11,5	9,4	9,4	2,2	4,5	19,0	28,2	10,6	14,9	4,1	6,1	5,6	7,4	
30 - 35	9	3,4	7	2,6	29	10,9	8	3,0	4	1,5	4	1,5	4	1,5	15	5,6	28	10,5	5	1,9	3	1,1	5	1,9	
%	13,6	27,3	15,6	22,2	23,4	33,1	23,5	47,1	5,5	19,2	15,4	26,9	12,5	21,9	16,9	21,3	16,1	44,3	10,6	25,5	6,1	12,2	9,3	16,7	
35 - 40	11	3,8	5	1,7	22	7,6	4	1,4	15	5,2	7	2,4	10	3,4	20	6,9	30	10,3	10	3,4	9	3,1	11	3,8	
%	16,7	43,9	11,1	33,3	17,7	50,8	11,8	58,8	20,5	39,7	26,9	53,8	31,3	53,1	22,5	43,8	17,2	61,5	21,3	46,8	18,4	30,6	20,4	37,0	
40 - 45	5	2,4	7	3,3	10	4,8	6	2,9	8	3,8	4	1,9	1	0,5	12	5,7	19	9,0	7	3,3	9	4,3	6	2,9	
%	7,6	51,5	15,6	48,9	8,1	58,9	17,6	76,5	11,0	50,7	15,4	69,2	3,1	56,3	13,5	57,3	10,9	72,4	14,9	61,7	18,4	49,0	11,1	48,1	
45 - 50	9	4,9	4	2,2	9	4,9	6	3,3	7	3,8	5	2,7	2	1,1	8	4,3	10	5,4	6	3,3	7	3,8	2	1,1	
%	13,6	65,2	8,9	57,8	7,3	66,1	17,6	94,1	9,6	60,3	19,2	88,5	6,3	62,5	9,0	66,3	5,7	78,2	12,8	74,5	14,3	63,3	3,7	51,9	
50 - 55	2	1,4	4	2,8	8	5,6			8	5,6	1	0,7	3	2,1	11	7,7	5	3,5	5	3,5	4	2,8	4	2,8	
%	3,0	68,2	8,9	66,7	6,5	72,6			94,1	11,0	71,2	3,8	92,3	9,4	71,9	12,4	78,7	2,9	81,0	10,6	85,1	8,2	71,4	7,4	59,3
55 - 60	10	5,3	7	3,7	8	4,2	2	1,1	6	3,2	2	1,1	2	1,1	13	6,8	16	8,4	3	1,6	7	3,7	7	3,7	
%	15,2	83,3	15,6	82,2	6,5	79,0	5,9	100	8,2	79,5	7,7	100	6,3	78,1	14,6	93,3	9,2	90,2	6,4	91,5	14,3	85,7	13,0	72,2	
60 - 65	7	5,6	6	4,8	5	4,0							5	4,0	4	3,2	7	5,6	3	2,4	5	4,0	8	6,3	
%	10,6	93,9	13,3	95,6	4,0	83,1			5,5	84,9			15,6	93,8	4,5	97,8	4,0	94,3	6,4	97,9	10,2	95,9	14,8	87,0	
65 - 70	2	4,1	1	2,0	5	10,2			4	8,2			2	4,1	1	2,0	6	12,2	1	2,0	2	4,1	1	2,0	
%	3,0	97,0	2,2	97,8	4,0	87,1			5,5	90,4			6,3	100	1,1	98,9	3,4	97,7	2,1	100	4,1	100	1,9	88,9	
70 - 75			1	3,8	4	15,4			1	3,8							3	11,5					3	11,5	
%		97,0	2,2	100	3,2	90,3			1,4	91,8							98,9	1,7	99,4				5,6	94,4	
75 - 80	2	16,7			2	16,7			2	16,7							1	8,3							
%	3,0	100			1,6	91,9			2,7	94,5							98,9	0,6	100						
80 - 85					6	33,3				5,6														2	11,1
%					4,8	96,8			1,4	95,9														3,7	98,1
85 und älter					4	36,4				27,3														1	9,1
%					3,2	100			4,1	100														1,9	100

1) Berechnung in der Zeile: Prozentanteil an allen in Berlin Betreuten dieser Altersgruppe  
2) Berechnung in der Spalte: Prozentanteil an der Gesamtzahl der im Bezirk Betreuten minus "ohne Angaben" (kursiv)  
3) Prozentwerte von 2) kumuliert  
4) mit Altersangabe

Tabelle 3.1.6:

Gemeindeintegrierte psychiatrische Betreuung im ambulant-komplementären Bereich am 15.5.1997 in Berlin  
Tagesstätten und Wohnen - im Jahr vor dem Stichtag Entlassene (A) und zum Stichtag Betreute (B) -  
Betreute nach Geschlecht und Alter

Alter (Item 1)	insgesamt		männlich (Item 2)				weiblich (Item 2)						
			zusammen		A		B		zusammen		A		B
	absolut	%	absolut	%	absolut	%	absolut	%	absolut	%	absolut	%	absolut

## Tagesstätten

Betreute mit Angaben  
zu Geschlecht

und Alter	737	100	321	100	99	100	222	100	416	100	149	100	267	100
-----------	-----	-----	-----	-----	----	-----	-----	-----	-----	-----	-----	-----	-----	-----

## Alter von ... bis unter ... Jahren

unter 20	3	0,4	1	0,3	-	-	1	0,5	2	0,5	2	1,3	-	-
20 - 25	20	2,7	12	3,7	4	4,0	8	3,6	8	1,9	5	3,4	3	1,1
25 - 30	43	5,8	23	7,2	6	6,1	17	7,7	20	4,8	10	6,7	10	3,7
30 - 35	70	9,5	40	12,5	10	10,1	30	13,5	30	7,2	8	5,4	22	8,2
35 - 40	53	7,2	34	10,6	10	10,1	24	10,8	19	4,6	6	4,0	13	4,9
40 - 45	55	7,5	37	11,5	11	11,1	26	11,7	18	4,3	2	1,3	16	6,0
45 - 50	68	9,2	39	12,1	7	7,1	32	14,4	29	7,0	11	7,4	18	6,7
50 - 55	51	6,9	31	9,7	13	13,1	18	8,1	20	4,8	4	2,7	16	6,0
55 - 60	57	7,7	30	9,3	9	9,1	21	9,5	27	6,5	10	6,7	17	6,4
60 - 65	38	5,2	21	6,5	7	7,1	14	6,3	17	4,1	6	4,0	11	4,1
65 - 70	24	3,3	13	4,0	6	6,1	7	3,2	11	2,6	3	2,0	8	3,0
70 - 75	30	4,1	5	1,6	-	-	5	2,3	25	6,0	9	6,0	16	6,0
75 - 80	44	6,0	5	1,6	1	1,0	4	1,8	39	9,4	16	10,7	23	8,6
80 - 85	71	9,6	10	3,1	7	7,1	3	1,4	61	14,7	25	16,8	36	13,5
85 und älter	110	14,9	20	6,2	8	8,1	12	5,4	90	21,6	32	21,5	58	21,7

## Wohnen

Betreute mit Angaben  
zu Geschlecht

und Alter	2 374	100	1 400	100	345	100	1 055	100	974	100	243	100	731	100
-----------	-------	-----	-------	-----	-----	-----	-------	-----	-----	-----	-----	-----	-----	-----

## Alter von ... bis unter ... Jahren

unter 20	24	1,0	17	1,2	7	2,0	10	0,9	7	0,7	3	1,2	4	0,5
20 - 25	142	6,0	77	5,5	23	6,7	54	5,1	65	6,7	33	13,6	32	4,4
25 - 30	279	11,8	166	11,9	59	17,1	107	10,1	113	11,6	38	15,6	75	10,3
30 - 35	367	15,5	230	16,4	64	18,6	166	15,7	137	14,1	38	15,6	99	13,5
35 - 40	366	15,4	236	16,9	54	15,7	182	17,3	130	13,3	28	11,5	102	14,0
40 - 45	273	11,5	178	12,7	42	12,2	136	12,9	95	9,8	21	8,6	74	10,1
45 - 50	238	10,0	145	10,4	34	9,9	111	10,5	93	9,5	21	8,6	72	9,8
50 - 55	179	7,5	97	6,9	22	6,4	75	7,1	82	8,4	17	7,0	65	8,9
55 - 60	219	9,2	121	8,6	21	6,1	100	9,5	98	10,1	14	5,8	84	11,5
60 - 65	151	6,4	99	7,1	16	4,6	83	7,9	52	5,3	11	4,5	41	5,6
65 - 70	55	2,3	25	1,8	3	0,9	22	2,1	30	3,1	4	1,6	26	3,6
70 - 75	31	1,3	5	0,4	-	-	5	0,5	26	2,7	5	2,1	21	2,9
75 - 80	15	0,6	1	0,1	-	-	1	0,1	14	1,4	3	1,2	11	1,5
80 - 85	18	0,8	3	0,2	-	-	3	0,3	15	1,5	-	-	15	2,1
85 und älter	17	0,7	-	-	-	-	-	-	17	1,7	7	2,9	10	1,4

**Tabelle 3.1.7:**  
 Gemeindeintegrierte psychiatrische Betreuung im ambulant-komplementären Bereich am 15.5.1997 in Berlin  
 Tagesstätten und Wohnen - im Jahr vor dem Stichtag Entlassene (A) und zum Stichtag Betreute (B) -  
 Betreute nach Ort der Einrichtung und Geschlecht

Bezirk	A + B						A						B					
	insg.		männlich		weiblich		insg.		männlich		weiblich		insg.		männlich		weiblich	
	1)	abs.	% 2)	abs.	% 2)	abs.	% 2)	1)	abs.	% 2)	abs.	% 2)	1)	abs.	% 2)	abs.	% 2)	
<b>Tagesstätten</b>																		
Berlin	745	324	43,5	421	56,5	251	100	39,8	151	60,2	494	224	45,3	270	54,7			
Mitte	17	10	58,8	7	41,2	8	4	50,0	4	50,0	9	6	66,7	3	33,3			
Tiergarten	-	-	-	-	-	-	-	-	-	-	-	-	-	-	-			
Wedding	43	25	58,1	18	41,9	17	9	52,9	8	47,1	26	16	61,5	10	38,5			
Prenzlauer Berg	74	46	62,2	28	37,8	30	17	56,7	13	43,3	44	29	65,9	15	34,1			
Friedrichshain	26	13	50,0	13	50,0	12	7	58,3	5	41,7	14	6	42,9	8	57,1			
Kreuzberg	18	2	11,1	16	88,9	6	1	16,7	5	83,3	12	1	8,3	11	91,7			
Charlottenburg	58	37	63,8	21	36,2	24	15	62,5	9	37,5	34	22	64,7	12	35,3			
Spandau	40	6	15,0	34	85,0	12	1	8,3	11	91,7	28	5	17,9	23	82,1			
Wilmerdorf	27	3	11,1	24	88,9	10	1	10,0	9	90,0	17	2	11,8	15	88,2			
Zehlendorf	-	-	-	-	-	-	-	-	-	-	-	-	-	-	-			
Schöneberg	30	11	36,7	19	63,3	4	1	25,0	3	75,0	26	10	38,5	16	61,5			
Steglitz	42	20	47,6	22	52,4	13	6	46,2	7	53,8	29	14	48,3	15	51,7			
Tempelhof	-	-	-	-	-	-	-	-	-	-	-	-	-	-	-			
Neukölln	69	27	39,1	42	60,9	24	11	45,8	13	54,2	45	16	35,6	29	64,4			
Treptow	53	16	30,2	37	69,8	23	6	26,1	17	73,9	30	10	33,3	20	66,7			
Köpenick	111	36	32,4	75	67,6	35	10	28,6	25	71,4	76	26	34,2	50	65,8			
Lichtenberg	9	7	77,8	2	22,2	1	1	100,0	-	-	8	6	75,0	2	25,0			
Weißensee	28	13	46,4	15	53,6	11	5	45,5	6	54,5	17	8	47,1	9	52,9			
Pankow	9	3	33,3	6	66,7	-	-	-	-	-	9	3	33,3	6	66,7			
Reinickendorf	36	15	41,7	21	58,3	9	2	22,2	7	77,8	27	13	48,1	14	51,9			
Marzahn	22	12	54,5	10	45,5	6	-	-	6	100,0	16	12	75,0	4	25,0			
Hohenschönhausen	-	-	-	-	-	-	-	-	-	-	-	-	-	-	-			
Hellersdorf	33	22	66,7	11	33,3	6	3	50,0	3	50,0	27	19	70,4	8	29,6			
<b>Wohnen</b>																		
Berlin	2 393	1 413	59,0	980	41,0	597	353	59,1	244	40,9	1 796	1 060	59,0	736	41,0			
Mitte	18	10	55,6	8	44,4	4	1	25,0	3	75,0	14	9	64,3	5	35,7			
Tiergarten	70	52	74,3	18	25,7	16	14	87,5	2	12,5	54	38	70,4	16	29,6			
Wedding	136	73	53,7	63	46,3	31	16	51,6	15	48,4	105	57	54,3	48	45,7			
Prenzlauer Berg	112	75	67,0	37	33,0	16	10	62,5	6	37,5	96	65	67,7	31	32,3			
Friedrichshain	89	56	62,9	33	37,1	37	25	67,6	12	32,4	52	31	59,6	21	40,4			
Kreuzberg	199	103	51,8	96	48,2	53	23	43,4	30	56,6	146	80	54,8	66	45,2			
Charlottenburg	167	106	63,5	61	36,5	50	32	64,0	18	36,0	117	74	63,2	43	36,8			
Spandau	249	147	59,0	102	41,0	51	31	60,8	20	39,2	198	116	58,6	82	41,4			
Wilmerdorf	129	72	55,8	57	44,2	19	10	52,6	9	47,4	110	62	56,4	48	43,6			
Zehlendorf	39	9	23,1	30	76,9	14	2	14,3	12	85,7	25	7	28,0	18	72,0			
Schöneberg	85	44	51,8	41	48,2	15	5	33,3	10	66,7	70	39	55,7	31	44,3			
Steglitz	77	46	59,7	31	40,3	12	7	58,3	5	41,7	65	39	60,0	26	40,0			
Tempelhof	65	32	49,2	33	50,8	21	11	52,4	10	47,6	44	21	47,7	23	52,3			
Neukölln	180	80	44,4	100	55,6	56	32	57,1	24	42,9	124	48	38,7	76	61,3			
Treptow	43	24	55,8	19	44,2	9	2	22,2	7	77,8	34	22	64,7	12	35,3			
Köpenick	110	81	73,6	29	26,4	36	28	77,8	8	22,2	74	53	71,6	21	28,4			
Lichtenberg	38	27	71,1	11	28,9	12	7	58,3	5	41,7	26	20	76,9	6	23,1			
Weißensee	39	25	64,1	14	35,9	7	4	57,1	3	42,9	32	21	65,6	11	34,4			
Pankow	116	74	63,8	42	36,2	27	19	70,4	8	29,6	89	55	61,8	34	38,2			
Reinickendorf	252	172	68,3	80	31,7	80	55	68,8	25	31,3	172	117	68,0	55	32,0			
Marzahn	58	31	53,4	27	46,6	11	7	63,6	4	36,4	47	24	51,1	23	48,9			
Hohenschönhausen	63	41	65,1	22	34,9	13	9	69,2	4	30,8	50	32	64,0	18	36,0			
Hellersdorf	59	33	55,9	26	44,1	7	3	42,9	4	57,1	52	30	57,7	22	42,3			

1) Betreute mit Angabe zum Geschlecht

2) Prozentangaben bezogen auf die Werte in den Spalten insgesamt

Tabelle 3.1.8:

Gemeindeintegrierte psychiatrische Betreuung im ambulant-komplementären Bereich am 15.5.1997 in Berlin  
Tagesstätten und Wohnen - im Jahr vor dem Stichtag Entlassene (A) und zum Stichtag Betreute (B) -  
Betreute nach Ort der Einrichtung (Bezirk) und Staatsangehörigkeit

Bezirk	A + B						A					B					
	insg. 1)	deutsch		ausländ.			insg. 1)	deutsch		ausländ.			insg. 1)	deutsch		ausländ.	
		abs.	% 2)	abs.	% 2)	% 3)		abs.	% 2)	abs.	% 2)	abs.		% 2)	abs.	% 2)	
<b>Tagesstätten</b>																	
Berlin	741	715	96,5	26	3,5	100	247	243	98,4	4	1,6	494	472	95,5	22	4,5	
Mitte	19	19	100,0	-	-	-	9	9	100,0	-	-	10	10	100,0	-	-	
Tiergarten	-	-	-	-	-	-	-	-	-	-	-	-	-	-	-	-	
Wedding	41	34	82,9	7	17,1	26,9	15	13	86,7	2	13,3	26	21	80,8	5	19,2	
Prenzlauer B.	74	72	97,3	2	2,7	7,7	30	30	100,0	-	-	44	42	95,5	2	4,5	
Friedrichshain	24	24	100,0	-	-	-	11	11	100,0	-	-	13	13	100,0	-	-	
Kreuzberg	17	17	100,0	-	-	-	5	5	100,0	-	-	12	12	100,0	-	-	
Charlottenburg	58	54	93,1	4	6,9	15,4	24	23	95,8	1	4,2	34	31	91,2	3	8,8	
Spandau	39	38	97,4	1	2,6	3,8	12	12	100,0	-	-	27	26	96,3	1	3,7	
Wilmerdorf	27	27	100,0	-	-	-	10	10	100,0	-	-	17	17	100,0	-	-	
Zehlendorf	-	-	-	-	-	-	-	-	-	-	-	-	-	-	-	-	
Schöneberg	30	29	96,7	1	3,3	3,8	4	4	100,0	-	-	26	25	96,2	1	3,8	
Steglitz	43	41	95,3	2	4,7	7,7	14	14	100,0	-	-	29	27	93,1	2	6,9	
Tempelhof	-	-	-	-	-	-	-	-	-	-	-	-	-	-	-	-	
Neukölln	69	65	94,2	4	5,8	15,4	24	24	100,0	-	-	45	41	91,1	4	8,9	
Treptow	53	53	100,0	-	-	-	22	22	100,0	-	-	31	31	100,0	-	-	
Köpenick	110	109	99,1	1	0,9	3,8	34	34	100,0	-	-	76	75	98,7	1	1,3	
Lichtenberg	9	9	100,0	-	-	-	1	1	100,0	-	-	8	8	100,0	-	-	
Weißensee	28	28	100,0	-	-	-	11	11	100,0	-	-	17	17	100,0	-	-	
Pankow	9	9	100,0	-	-	-	-	-	-	-	-	9	9	100,0	-	-	
Reinickendorf	36	34	94,4	2	5,6	7,7	9	8	88,9	1	11,1	27	26	96,3	1	3,7	
Marzahn	22	21	95,5	1	4,5	3,8	6	6	100,0	-	-	16	15	93,8	1	6,3	
Hohenschönh.	-	-	-	-	-	-	-	-	-	-	-	-	-	-	-	-	
Hellersdorf	33	32	97,0	1	3,0	3,8	6	6	100,0	-	-	27	26	96,3	1	3,7	
<b>Wohnen</b>																	
Berlin	2 397	2 291	95,6	106	4,4	100	593	560	94,4	33	5,6	1 804	1 731	96,0	73	4,0	
Mitte	18	18	100,0	-	-	-	4	4	100,0	-	-	14	14	100,0	-	-	
Tiergarten	69	68	98,6	1	1,4	0,9	15	15	100,0	-	-	54	53	98,1	1	1,9	
Wedding	139	131	94,2	8	5,8	7,5	32	28	87,5	4	12,5	107	103	96,3	4	3,7	
Prenzlauer B.	108	107	99,1	1	0,9	0,9	13	13	100,0	-	-	95	94	98,9	1	1,1	
Friedrichshain	87	84	96,6	3	3,4	2,8	37	37	100,0	-	-	50	47	94,0	3	6,0	
Kreuzberg	202	177	87,6	25	12,4	23,6	53	45	84,9	8	15,1	149	132	88,6	17	11,4	
Charlottenburg	168	158	94,0	10	6,0	9,4	50	46	92,0	4	8,0	118	112	94,9	6	5,1	
Spandau	251	241	96,0	10	4,0	9,4	51	49	96,1	2	3,9	200	192	96,0	8	4,0	
Wilmerdorf	129	126	97,7	3	2,3	2,8	19	19	100,0	-	-	110	107	97,3	3	2,7	
Zehlendorf	39	38	97,4	1	2,6	0,9	14	13	92,9	1	7,1	25	25	100,0	-	-	
Schöneberg	84	76	90,5	8	9,5	7,5	14	12	85,7	2	14,3	70	64	91,4	6	8,6	
Steglitz	78	75	96,2	3	3,8	2,8	12	11	91,7	1	8,3	66	64	97,0	2	3,0	
Tempelhof	66	65	98,5	1	1,5	0,9	21	21	100,0	-	-	45	44	97,8	1	2,2	
Neukölln	181	172	95,0	9	5,0	8,5	56	54	96,4	2	3,6	125	118	94,4	7	5,6	
Treptow	42	41	97,6	1	2,4	0,9	9	9	100,0	-	-	33	32	97,0	1	3,0	
Köpenick	111	110	99,1	1	0,9	0,9	37	36	97,3	1	2,7	74	74	100,0	-	-	
Lichtenberg	39	39	100,0	-	-	-	12	12	100,0	-	-	27	27	100,0	-	-	
Weißensee	38	37	97,4	1	2,6	0,9	7	7	100,0	-	-	31	30	96,8	1	3,2	
Pankow	116	115	99,1	1	0,9	0,9	27	26	96,3	1	3,7	89	89	100,0	-	-	
Reinickendorf	251	236	94,0	15	6,0	14,2	79	73	92,4	6	7,6	172	163	94,8	9	5,2	
Marzahn	58	55	94,8	3	5,2	2,8	11	10	90,9	1	9,1	47	45	95,7	2	4,3	
Hohenschönh.	62	61	98,4	1	1,6	0,9	13	13	100,0	-	-	49	48	98,0	1	2,0	
Hellersdorf	61	61	100,0	-	-	-	7	7	100,0	0	-	54	54	100,0	0	-	

1) Betreute mit Angaben zur Staatsangehörigkeit

2) Prozentangaben bezogen auf die Werte in den Spalten insgesamt

3) Prozentuale Verteilung der Ausländer auf die Bezirke

**Tabelle 3.1.9:**

Gemeindeintegrierte psychiatrische Betreuung im ambulant-komplementären Bereich am 15.5.1997 in Berlin  
Tagesstätten und Wohnen - im Jahr vor dem Stichtag Entlassene (A) und zum Stichtag Betreute (B) -  
Betreute nach Staatsbürgerschaft, Alter und Geschlecht

Alter / Geschlecht	insgesamt		deutsch (Item 3)				ausländisch (Item 3)						
			zusammen		A		B		zusammen		A		B
	absolut	%	absolut	%	absolut	%	absolut	%	absolut	%	absolut	%	absolut

**Tagesstätten****Betreute mit Angaben zu Staatsbürgerschaft und Alter**

insgesamt 733 100 707 100 240 100 467 100 26 100 4 100 22 100

**Alter von ... bis unter ... Jahren (Item 1)**

unter 20	3	0,4	3	0,4	2	0,8	1	0,2	-	-	-	-	-	-
20 - 25	21	2,9	20	2,8	9	3,8	11	2,4	1	3,8	-	-	1	4,5
25 - 30	42	5,7	37	5,2	14	5,8	23	4,9	5	19,2	1	25,0	4	18,2
30 - 35	70	9,5	68	9,6	18	7,5	50	10,7	2	7,7	-	-	2	9,1
35 - 40	53	7,2	49	6,9	15	6,3	34	7,3	4	15,4	1	25,0	3	13,6
40 - 45	55	7,5	54	7,6	13	5,4	41	8,8	1	3,8	-	-	1	4,5
45 - 50	67	9,1	62	8,8	17	7,1	45	9,6	5	19,2	1	25,0	4	18,2
50 - 55	52	7,1	50	7,1	16	6,7	34	7,3	2	7,7	1	25,0	1	4,5
55 - 60	54	7,4	54	7,6	17	7,1	37	7,9	-	-	-	-	-	-
60 - 65	37	5,0	37	5,2	12	5,0	25	5,4	-	-	-	-	-	-
65 - 70	24	3,3	22	3,1	9	3,8	13	2,8	2	7,7	-	-	2	9,1
70 - 75	30	4,1	27	3,8	9	3,8	18	3,9	3	11,5	-	-	3	13,6
75 - 80	44	6,0	43	6,1	17	7,1	26	5,6	1	3,8	-	-	1	4,5
80 - 85	71	9,7	71	10,0	32	13,3	39	8,4	-	-	-	-	-	-
85 und älter	110	15,0	110	15,6	40	16,7	70	15,0	-	-	-	-	-	-

**Betreute mit Angaben zu Staatsbürgerschaft und Geschlecht**

insgesamt 735 100 709 100 240 100 469 100 26 100 4 100 22 100

**Geschlecht (Item 2)**

männlich	318	43,3	302	42,6	92	38,3	210	44,8	16	61,5	3	75,0	13	59,1
weiblich	417	56,7	407	57,4	148	61,7	259	55,2	10	38,5	1	25,0	9	40,9

**Wohnen****Betreute mit Angaben zu Staatsbürgerschaft und Alter**

insgesamt 2 378 100 2 273 100 552 100 1 721 100 105 100 32 100 73 100

**Alter von ... bis unter ... Jahren (Item 1)**

unter 20	23	1,0	22	1,0	9	1,6	13	0,8	1	1,0	-	-	1	1,4
20 - 25	142	6,0	121	5,3	44	8,0	77	4,5	21	20,0	12	37,5	9	12,3
25 - 30	280	11,8	258	11,4	88	15,9	170	9,9	22	21,0	8	25,0	14	19,2
30 - 35	366	15,4	346	15,2	100	18,1	246	14,3	20	19,0	2	6,3	18	24,7
35 - 40	368	15,5	360	15,8	79	14,3	281	16,3	8	7,6	1	3,1	7	9,6
40 - 45	270	11,4	256	11,3	58	10,5	198	11,5	14	13,3	5	15,6	9	12,3
45 - 50	234	9,8	225	9,9	54	9,8	171	9,9	9	8,6	1	3,1	8	11,0
50 - 55	181	7,6	179	7,9	40	7,2	139	8,1	2	1,9	-	-	2	2,7
55 - 60	225	9,5	222	9,8	35	6,3	187	10,9	3	2,9	-	-	3	4,1
60 - 65	152	6,4	148	6,5	24	4,3	124	7,2	4	3,8	2	6,3	2	2,7
65 - 70	55	2,3	55	2,4	7	1,3	48	2,8	-	-	-	-	-	-
70 - 75	31	1,3	30	1,3	4	0,7	26	1,5	1	1,0	1	3,1	-	-
75 - 80	15	0,6	15	0,7	3	0,5	12	0,7	-	-	-	-	-	-
80 - 85	18	0,8	18	0,8	-	-	18	1,0	-	-	-	-	-	-
85 und älter	18	0,8	18	0,8	7	1,3	11	0,6	-	-	-	-	-	-

**Betreute mit Angaben zu Staatsbürgerschaft und Geschlecht**

insgesamt 2 371 100 2 266 100 558 100 1 708 100 105 100 33 100 72 100

**Geschlecht (Item 2)**

männlich	1 401	59,1	1 336	59,0	334	59,9	1 002	58,7	65	61,9	17	51,5	48	66,7
weiblich	970	40,9	930	41,0	224	40,1	706	41,3	40	38,1	16	48,5	24	33,3

**Tabelle 3.1.10:**  
 Gemeindeintegrierte psychiatrische Betreuung im ambulant-komplementären Bereich am 15.5.1997 in Berlin  
 Tagesstätten und Wohnen - im Jahr vor dem Stichtag Entlassene (A) und zum Stichtag Betreute (B)  
 Betreute nach Zielgruppen und Alter

Alter (Item 1)	insgesamt						A						B												
	absolut	% D	allepsych.	Suchtkr.	geronto.	% D	absolut	% D	allepsych.	Suchtkr.	geronto.	% D	absolut	% D	allepsych.	Suchtkr.	geronto.	% D							
<b>Tagesstätten</b>	752	100	356	47,3	84	11,2	312	41,5	254	100	101	39,8	36	14,2	117	46,1	498	100	255	51,2	48	9,6	195	39,2	
Betreute insgesamt ohne Angaben	9	1,2	3	0,8	1	1,2	5	1,6	3	1,2	2	2,0	1	2,8	6	1,2	6	1,2	1	0,4	-	-	5	2,6	
Alter von ... bis unter ... Jahren																									
unter 20	3	0,4	3	0,8					2	0,8	2	2,0			1	0,2	1	0,2	1	0,4					
20 - 25	21	2,8	20	5,7			1	0,3	9	3,6	8	8,1			12	2,4	12	2,4	12	4,7					
25 - 30	44	5,9	43	12,2			1	0,3	17	6,8	17	17,2			27	5,5	26	5,5	26	10,2					
30 - 35	71	9,6	66	18,7	4	4,8	1	0,3	19	7,6	18	18,2	1	2,9	52	10,6	48	10,6	48	18,9	3	6,3	1	0,5	
35 - 40	53	7,1	48	13,6	5	6,0			16	6,4	16	16,2			37	7,5	32	7,5	32	12,6	5	10,4			
40 - 45	55	7,4	47	13,3	6	7,2	2	0,7	13	5,2	9	9,1	3	8,6	42	8,5	38	8,5	38	15,0	3	6,3	1	0,5	
45 - 50	68	9,2	48	13,6	17	20,5	3	1,0	18	7,2	11	11,1	7	20,0	50	10,2	37	10,2	37	14,6	10	20,8	3	1,6	
50 - 55	52	7,0	28	7,9	20	24,1	4	1,3	17	6,8	7	7,1	10	28,6	35	7,1	21	7,1	21	8,3	10	20,8	4	2,1	
55 - 60	57	7,7	30	8,5	19	22,9	8	2,6	19	7,6	7	7,1	9	25,7	38	7,7	23	7,7	23	9,1	10	20,8	5	2,6	
60 - 65	38	5,1	13	3,7	10	12,0	15	4,9	13	5,2	3	3,0	3	8,6	25	5,1	10	5,1	10	3,9	7	14,6	8	4,2	
65 - 70	24	3,2	4	1,1	2	2,4	18	5,9	9	3,6	1	1,0	2	5,7	15	3,0	3	3,0	3	1,2	-	-	12	6,3	
70 - 75	30	4,0	3	0,8					9	3,6					21	4,3	3	4,3	3	1,2			18	9,5	
75 - 80	44	5,9							17	6,8					27	5,5		27	5,5				27	14,2	
80 - 85	71	9,6							32	12,7					39	7,9		39	7,9				39	20,5	
85 und älter	112	15,1							41	16,3					71	14,4		71	14,4				71	37,4	
<b>Wohnen</b>																									
Betreute insgesamt ohne Angaben	2.420	100	1.837	75,9	456	18,8	127	5,2	599	100	419	69,9	162	27,0	18	3,0	1.821	100	1.418	77,9	294	16,1	109	6,0	
Alter von ... bis unter ... Jahren																									
unter 20	24	1,0	19	1,0	5	1,1			10	1,7	8	1,9	2	1,3			14	0,8	11	0,8			3	1,0	
20 - 25	144	6,0	130	7,1	14	3,1			57	9,7	51	12,3	6	3,8			87	4,8	79	5,6	8	2,7			
25 - 30	283	11,8	240	13,2	43	9,6			97	16,4	69	16,7	28	17,7			186	10,3	171	12,1	15	5,2			
30 - 35	368	15,3	323	17,7	45	10,0			102	17,3	78	18,8	24	15,2			266	14,7	245	17,4	21	7,2			
35 - 40	372	15,5	297	16,3	75	16,7			82	13,9	60	14,5	22	13,9			290	16,0	237	16,8	53	18,2			
40 - 45	273	11,4	214	11,7	59	13,1			63	10,7	42	10,1	21	13,3			210	11,6	172	12,2	38	13,1			
45 - 50	239	10,0	181	9,9	56	12,5	2	1,6	55	9,3	36	8,7	19	12,0			184	10,2	145	10,3	37	12,7	2	1,8	
50 - 55	182	7,6	134	7,3	45	10,0	3	2,4	40	6,8	27	6,5	12	7,6			142	7,8	107	7,6	33	11,3	2	1,8	
55 - 60	225	9,4	151	8,3	55	12,2	19	15,0	35	5,9	21	5,1	13	8,2			190	10,5	130	9,2	42	14,4	18	16,5	
60 - 65	153	6,4	91	5,0	39	8,7	23	18,1	27	4,6	15	3,6	11	7,0			126	7,0	76	5,4	28	9,6	22	20,2	
65 - 70	56	2,3	27	1,5	8	1,8	21	16,5	7	1,2	3	0,7					49	2,7	24	1,7	8	2,7	17	15,6	
70 - 75	31	1,3	13	0,7	3	0,7	15	11,8	5	0,8	3	0,7					26	1,4	10	0,7	3	1,0	13	11,9	
75 - 80	15	0,6	4	0,2	2	0,4	9	7,1	3	0,5	1	0,2					12	0,7	3	0,2	2	0,7	7	6,4	
80 - 85	18	0,7	1	0,1					7	1,2							18	1,0	1	0,1			17	15,6	
85 und älter	18	0,7							7	1,2							11	0,6					11	10,1	

1) Zeile "Betreute insgesamt": Prozentanteile der Zielgruppen bezogen auf die jeweilige Gesamtzahl. Kursiv = Prozentanteile bezogen auf die Gesamtsumme minus "ohne Angaben"

**Tabelle 3.1.11:**  
 Gemeindeintegrierte psychiatrische Betreuung im ambulant-komplementären Bereich am 15.5.1997 in Berlin  
 Tagesstätten und Wohnen - im Jahr vor dem Stichtag Entlassene (A) und zum Stichtag Betreute (B) -  
 Betreute nach Zielgruppen, Geschlecht und Staatsbürgerschaft

Geschlecht / Staatsbürgerschaft	insgesamt						A						B											
	absolut	% I)	abs.	% I)	Suchtkr.	geronto.	absolut	% I)	abs.	% I)	Suchtkr.	geronto.	absolut	% I)	abs.	% I)	Suchtkr.	geronto.						
<b>Tagesstätten</b>																								
Betreute insgesamt	752	100	356	47,3	84	11,2	312	41,5	254	100	101	39,8	36	14,2	117	46,1	498	100	255	51,2	48	9,6	195	39,2
<b>Geschlecht (Item 2)</b>																								
männlich	324	43,5	188	53,3	63	75,9	73	23,6	100	39,8	47	47,5	27	75,0	26	22,4	224	45,3	141	55,5	36	76,6	47	24,4
weiblich	421	56,5	165	46,7	20	24,1	236	76,4	151	60,2	52	52,5	9	25,0	90	77,6	270	54,7	113	44,5	11	23,4	146	75,6
ohne Angaben	7	0,9	3	0,8	1	1,2	3	1,0	3	1,2	2	2,0	-	1	0,9	-	4	0,8	1	0,4	1	2,1	2	1,0
<b>Staatsbürgerschaft (Item 3)</b>																								
deutsch	715	96,5	332	94,1	81	100,0	302	98,4	243	98,4	95	96,0	34	100,0	114	100,0	472	95,5	237	93,3	47	100,0	188	97,4
nicht deutsch	26	3,5	21	5,9	-	-	5	1,6	4	1,6	4	4,0	-	-	-	-	22	4,5	17	6,7	-	-	5	2,6
ohne Angaben	11	1,5	3	0,8	3	3,6	5	1,6	7	2,8	2	2,0	2	5,6	3	2,6	4	0,8	1	0,4	1	2,1	2	1,0
<b>Wohnen</b>																								
Betreute insgesamt	2.420	100	1.837	75,9	456	18,8	127	5,2	599	100	419	69,9	162	27,0	18	3,0	1.821	100	1.418	77,9	294	16,1	109	6,0
<b>Geschlecht (Item 2)</b>																								
männlich	1.413	59,0	1.035	56,8	336	75,3	42	33,6	353	59,1	223	53,5	126	77,8	4	22,2	1.060	59,0	812	57,8	210	73,9	38	35,5
weiblich	980	41,0	787	43,2	110	24,7	83	66,4	244	40,9	194	46,5	36	22,2	14	77,8	736	41,0	593	42,2	74	26,1	69	64,5
ohne Angaben	27	1,1	15	0,8	10	2,2	2	1,6	2	0,3	2	0,5	-	-	-	-	25	1,4	13	0,9	10	3,4	2	1,8
<b>Staatsbürgerschaft (Item 3)</b>																								
deutsch	2.291	95,6	1.722	94,7	442	98,0	127	100,0	560	94,4	387	93,5	155	96,3	18	100,0	1.731	96,0	1.335	95,0	287	99,0	109	100,0
nicht deutsch	106	4,4	97	5,3	9	2,0	-	-	33	5,6	27	6,5	6	3,7	-	-	73	4,0	70	5,0	3	1,0	-	-
ohne Angaben	23	1,0	18	1,0	5	1,1	-	-	6	1,0	5	1,2	1	0,6	-	-	17	0,9	13	0,9	4	1,4	-	-

1) Zeile "Betreute insgesamt": Prozentanteile der Zielgruppen bezogen auf die jeweilige Gesamtzahl. Kursiv = Prozentanteile bezogen auf die Gesamtsumme minus "ohne Angaben"

**Tabelle 3.2.1:**

Gemeindeintegrierte psychiatrische Betreuung im ambulant-komplementären Bereich am 15.5.1997 in Berlin  
Tagesstätten und Wohnen - im Jahr vor dem Stichtag Entlassene (A) und zum Stichtag Betreute (B) -  
**Psychiatrische Hauptdiagnosen (ICD 10) der Betreuten**

Hauptdiagnose (ICD 10) (Item 4)	Tagesstätten						Wohnen					
	insgesamt		A		B		insgesamt		A		B	
	absolut	% 1)	absolut	% 1)	absolut	% 1)	absolut	% 1)	absolut	% 1)	absolut	% 1)
<b>Betreute insgesamt</b>	752	100	254	100	498	100	2 420	100	599	100	1 821	100
ohne Angaben	23	3,1	11	4,3	12	2,4	62	2,6	17	2,8	45	2,5
Diagnose unbekannt	65	8,6	24	9,4	41	8,2	89	3,7	20	3,3	69	3,8
F0 Organische. einschl. symptomat. psychische Störungen	234	35,2	98	44,7	136	30,6	89	3,9	12	2,1	77	4,5
F1 Psychische und Verhaltensstörungen durch psychotrope Substanzen	111	16,7	40	18,3	71	16,0	459	20,2	164	29,2	295	17,3
F2 Schizophrenie, schizotype und wahnhaft. Störungen	186	28,0	48	21,9	138	31,0	1 214	53,5	270	48,0	944	55,3
F3 Affektive Störungen	71	10,7	23	10,5	48	10,8	202	8,9	41	7,3	161	9,4
F4 Neurotische Belastungs- und somatoforme Störungen	12	1,8	1	0,5	11	2,5	102	4,5	28	5,0	74	4,3
F5 Verhaltensauffälligkeiten mit körper- lichen Störungen und Faktoren	6	0,9	2	0,9	4	0,9	19	0,8	7	1,2	12	0,7
F6 Persönlichkeits- und Verhaltens- störungen	28	4,2	6	2,7	22	4,9	138	6,1	31	5,5	107	6,3
F7 Intelligenzminderung	13	2,0	1	0,5	12	2,7	44	1,9	8	1,4	36	2,1
F99 nicht näher bezeichnete psychische Störung	3	0,5	-	-	3	0,7	2	0,1	1	0,2	1	0,1

1) kursiv = valid percent (Prozentanteile bezogen auf die Gesamtsumme minus 'ohne Angaben' und 'Diagnose unbekannt')



Tabelle 3.2.2:

Gemeindeintegrierte psychiatrische Betreuung im ambulant-komplementären Bereich am 15.5.1997 in Berlin  
Tagesstätten und Wohnen - im Jahr vor dem Stichtag Entlassene (A) und zum Stichtag Betreute (B) -  
Psychiatrische Hauptdiagnosen (ICD 10) der Betreuten nach Ort der Einrichtung

Hauptdiagnose (ICD 10) (Item 4)	Tagesstätten						Wohnen					
	insgesamt		A		B		insgesamt		A		B	
	absolut	% 1)	absolut	% 1)	absolut	% 1)	absolut	% 1)	absolut	% 1)	absolut	% 1)
<b>Berlin</b>												
Betreute insgesamt	752	100	254	100	498	100	2 420	100	599	100	1 821	100
ohne Angaben + Diagnose unbek	88	11,7	35	13,8	53	10,6	151	6,2	37	6,2	114	6,3
F0	234	35,2	98	44,7	136	30,6	89	3,9	12	2,1	77	4,5
F1	111	16,7	40	18,3	71	16,0	459	20,2	164	29,2	295	17,3
F2	186	28,0	48	21,9	138	31,0	1 214	53,5	270	48,0	944	55,3
F3	71	10,7	23	10,5	48	10,8	202	8,9	41	7,3	161	9,4
F4	12	1,8	1	0,5	11	2,5	102	4,5	28	5,0	74	4,3
F5	6	0,9	2	0,9	4	0,9	19	0,8	7	1,2	12	0,7
F6	28	4,2	6	2,7	22	4,9	138	6,1	31	5,5	107	6,3
F7	13	2,0	1	0,5	12	2,7	44	1,9	8	1,4	36	2,1
F99	3	0,5	-	-	3	0,7	2	0,1	1	0,2	1	0,1
<b>Mitte</b>												
Betreute insgesamt	19	100	9	100	10	100	18	100	4	100	14	100
ohne Angaben + Diagnose unbek	19	100,0	9	100,0	10	100,0	18	100,0	4	100,0	14	100,0
F0	-	-	-	-	-	-	-	-	-	-	-	-
F1	-	-	-	-	-	-	-	-	-	-	-	-
F2	-	-	-	-	-	-	-	-	-	-	-	-
F3	-	-	-	-	-	-	-	-	-	-	-	-
F4	-	-	-	-	-	-	-	-	-	-	-	-
F5	-	-	-	-	-	-	-	-	-	-	-	-
F6	-	-	-	-	-	-	-	-	-	-	-	-
F7	-	-	-	-	-	-	-	-	-	-	-	-
F99	-	-	-	-	-	-	-	-	-	-	-	-
<b>Tiergarten</b>												
Betreute insgesamt	-	-	-	-	-	-	70	100	16	100	54	100
ohne Angaben + Diagnose unbek	-	-	-	-	-	-	9	12,9	4	25,0	5	9,3
F0	-	-	-	-	-	-	13	21,3	2	16,7	11	22,4
F1	-	-	-	-	-	-	16	26,2	5	41,7	11	22,4
F2	-	-	-	-	-	-	29	47,5	5	41,7	24	49,0
F3	-	-	-	-	-	-	3	4,9	-	-	3	6,1
F4	-	-	-	-	-	-	-	-	-	-	-	-
F5	-	-	-	-	-	-	-	-	-	-	-	-
F6	-	-	-	-	-	-	-	-	-	-	-	-
F7	-	-	-	-	-	-	-	-	-	-	-	-
F99	-	-	-	-	-	-	-	-	-	-	-	-
<b>Wedding</b>												
Betreute insgesamt	43	100	17	100	26	100	140	100	32	100	108	100
ohne Angaben + Diagnose unbek	3	7,0	3	17,6	-	-	4	2,9	-	-	4	3,7
F0	1	2,5	1	7,1	-	-	3	2,2	1	3,1	2	1,9
F1	16	40,0	5	35,7	11	42,3	46	33,8	9	28,1	37	35,6
F2	17	42,5	4	28,6	13	50,0	60	44,1	17	53,1	43	41,3
F3	5	12,5	4	28,6	1	3,8	8	5,9	1	3,1	7	6,7
F4	-	-	-	-	-	-	6	4,4	1	3,1	5	4,8
F5	-	-	-	-	-	-	-	-	-	-	-	-
F6	1	2,5	-	-	1	3,8	11	8,1	3	9,4	8	7,7
F7	-	-	-	-	-	-	2	1,5	-	-	2	1,9
F99	-	-	-	-	-	-	-	-	-	-	-	-

1) kursiv = valid percent (Prozentanteile bezogen auf die Gesamtsumme minus "ohne Angaben + Diagnose unbek")

## noch Tabelle 3.2.2:

Gemeindeintegrierte psychiatrische Betreuung im ambulant-komplementären Bereich am 15.5.1997 in Berlin  
Tagesstätten und Wohnen - im Jahr vor dem Stichtag Entlassene (A) und zum Stichtag Betreute (B) -  
Psychiatrische Hauptdiagnosen (ICD 10) der Betreuten nach Ort der Einrichtung

Hauptdiagnose (ICD 10) (Item 4)	Tagesstätten						Wohnen					
	insgesamt		A		B		insgesamt		A		B	
	absolut	% 1)	absolut	% 1)	absolut	% 1)	absolut	% 1)	absolut	% 1)	absolut	% 1)
<b>Prenzlauer Berg</b>												
Betreute insgesamt	75	100	30	100	45	100	112	100	16	100	96	100
ohne Angaben + Diagnose unbek	32	42,7	14	46,7	18	40,0	38	33,9	7	43,8	31	32,3
F0	6	14,0	3	18,8	3	11,1	4	5,4	1	11,1	3	4,6
F1	35	81,4	12	75,0	23	85,2	41	55,4	8	88,9	33	50,8
F2	-	-	-	-	-	-	23	31,1	-	-	23	35,4
F3	-	-	-	-	-	-	4	5,4	-	-	4	6,2
F4	-	-	-	-	-	-	1	1,4	-	-	1	1,5
F5	-	-	-	-	-	-	-	-	-	-	-	-
F6	1	2,3	1	6,3	-	-	-	-	-	-	-	-
F7	1	2,3	-	-	1	3,7	1	1,4	-	-	1	1,5
F99	-	-	-	-	-	-	-	-	-	-	-	-
<b>Friedrichshain</b>												
Betreute insgesamt	26	100	12	100	14	100	90	100	37	100	53	100
ohne Angaben + Diagnose unbek	-	-	-	-	-	-	2	2,2	-	-	2	3,8
F0	-	-	-	-	-	-	1	1,1	1	2,7	-	-
F1	4	15,4	1	8,3	3	21,4	40	45,5	22	59,5	18	35,3
F2	16	61,5	11	91,7	5	35,7	25	28,4	7	18,9	18	35,3
F3	3	11,5	-	-	3	21,4	6	6,8	3	8,1	3	5,9
F4	3	11,5	-	-	3	21,4	2	2,3	-	-	2	3,9
F5	-	-	-	-	-	-	3	3,4	1	2,7	2	3,9
F6	-	-	-	-	-	-	10	11,4	3	8,1	7	13,7
F7	-	-	-	-	-	-	1	1,1	-	-	1	2,0
F99	-	-	-	-	-	-	-	-	-	-	-	-
<b>Kreuzberg</b>												
Betreute insgesamt	18	100	6	100	12	100	203	100	53	100	150	100
ohne Angaben + Diagnose unbek	13	72,2	4	66,7	9	75,0	14	6,9	3	5,7	11	7,3
F0	3	60,0	1	50,0	2	66,7	7	3,7	-	-	7	5,0
F1	-	-	-	-	-	-	13	6,9	2	4,0	11	7,9
F2	1	20,0	-	-	1	33,3	107	56,6	28	56,0	79	56,8
F3	1	20,0	1	50,0	-	-	34	18,0	12	24,0	22	15,8
F4	-	-	-	-	-	-	16	8,5	3	6,0	13	9,4
F5	-	-	-	-	-	-	1	0,5	1	2,0	-	-
F6	-	-	-	-	-	-	11	5,8	4	8,0	7	5,0
F7	-	-	-	-	-	-	-	-	-	-	-	-
F99	-	-	-	-	-	-	-	-	-	-	-	-
<b>Charlottenburg</b>												
Betreute insgesamt	58	100	24	100	34	100	169	100	50	100	119	100
ohne Angaben + Diagnose unbek	1	1,7	-	-	1	2,9	2	1,2	1	2,0	1	0,8
F0	8	14,0	6	25,0	2	6,1	7	4,2	1	2,0	6	5,1
F1	13	22,8	9	37,5	4	12,1	42	25,1	23	46,9	19	16,1
F2	21	36,8	5	20,8	16	48,5	93	55,7	18	36,7	75	63,6
F3	7	12,3	1	4,2	6	18,2	8	4,8	2	4,1	6	5,1
F4	-	-	-	-	-	-	-	-	-	-	-	-
F5	3	5,3	1	4,2	2	6,1	1	0,6	-	-	1	0,8
F6	5	8,8	2	8,3	3	9,1	11	6,6	4	8,2	7	5,9
F7	-	-	-	-	-	-	4	2,4	1	2,0	3	2,5
F99	-	-	-	-	-	-	1	0,6	-	-	1	0,8

1) kursiv = valid percent (Prozentanteile bezogen auf die Gesamtsumme minus "ohne Angaben + Diagnose unbek")

## noch Tabelle 3.2.2:

Gemeindeintegrierte psychiatrische Betreuung im ambulant-komplementären Bereich am 15.5.1997 in Berlin  
Tagesstätten und Wohnen - im Jahr vor dem Stichtag Entlassene (A) und zum Stichtag Betreute (B) -  
Psychiatrische Hauptdiagnosen (ICD 10) der Betreuten nach Ort der Einrichtung

Hauptdiagnose (ICD 10) (Item 4)	Tagesstätten						Wohnen					
	insgesamt		A		B		insgesamt		A		B	
	absolut	% 1)	absolut	% 1)	absolut	% 1)	absolut	% 1)	absolut	% 1)	absolut	% 1)
<b>Spandau</b>												
Betreute insgesamt	40	100	12	100	28	100	252	100	51	100	201	100
ohne Angaben + Diagnose unbek	-	-	-	-	-	-	2	0,8	1	2,0	1	0,5
F0	31	77,5	9	75,0	22	78,6	1	0,4	-	-	1	0,5
F1	1	2,5	1	8,3	-	-	60	24,0	19	38,0	41	20,5
F2	2	5,0	-	-	2	7,1	151	60,4	26	52,0	125	62,5
F3	6	15,0	2	16,7	4	14,3	12	4,8	1	2,0	11	5,5
F4	-	-	-	-	-	-	8	3,2	1	2,0	7	3,5
F5	-	-	-	-	-	-	-	-	-	-	-	-
F6	-	-	-	-	-	-	11	4,4	3	6,0	8	4,0
F7	-	-	-	-	-	-	7	2,8	-	-	7	3,5
F99	-	-	-	-	-	-	-	-	-	-	-	-
<b>Wilmerdorf</b>												
Betreute insgesamt	27	100	10	100	17	100	130	100	19	100	111	100
ohne Angaben + Diagnose unbek	2	7,4	-	-	2	11,8	1	0,8	-	-	1	0,9
F0	23	92,0	10	100,0	13	86,7	8	6,2	1	5,3	7	6,4
F1	-	-	-	-	-	-	11	8,5	6	31,6	5	4,5
F2	-	-	-	-	-	-	78	60,5	7	36,8	71	64,5
F3	1	4,0	-	-	1	6,7	16	12,4	2	10,5	14	12,7
F4	-	-	-	-	-	-	7	5,4	2	10,5	5	4,5
F5	-	-	-	-	-	-	1	0,8	-	-	1	0,9
F6	1	4,0	-	-	1	6,7	5	3,9	-	-	5	4,5
F7	-	-	-	-	-	-	3	2,3	1	5,3	2	1,8
F99	-	-	-	-	-	-	-	-	-	-	-	-
<b>Zehlendorf</b>												
Betreute insgesamt	-	-	-	-	-	-	39	100	14	100	25	100
ohne Angaben + Diagnose unbek	-	-	-	-	-	-	3	7,7	-	-	3	12,0
F0	-	-	-	-	-	-	-	-	-	-	-	-
F1	-	-	-	-	-	-	12	33,3	7	50,0	5	22,7
F2	-	-	-	-	-	-	13	36,1	1	7,1	12	54,5
F3	-	-	-	-	-	-	5	13,9	2	14,3	3	13,6
F4	-	-	-	-	-	-	-	-	-	-	-	-
F5	-	-	-	-	-	-	5	13,9	4	28,6	1	4,5
F6	-	-	-	-	-	-	-	-	-	-	-	-
F7	-	-	-	-	-	-	1	2,8	-	-	1	4,5
F99	-	-	-	-	-	-	-	-	-	-	-	-
<b>Schöneberg</b>												
Betreute insgesamt	30	100	4	100	26	100	86	100	15	100	71	100
ohne Angaben + Diagnose unbek	4	13,3	-	-	4	15,4	1	1,2	-	-	1	1,4
F0	-	-	-	-	-	-	1	1,2	-	-	1	1,4
F1	1	3,8	-	-	1	4,5	2	2,4	-	-	2	2,9
F2	15	57,7	3	75,0	12	54,5	61	71,8	13	86,7	48	68,6
F3	5	19,2	-	-	5	22,7	9	10,6	1	6,7	8	11,4
F4	-	-	-	-	-	-	3	3,5	1	6,7	2	2,9
F5	-	-	-	-	-	-	-	-	-	-	-	-
F6	4	15,4	1	25,0	3	13,6	7	8,2	-	-	7	10,0
F7	1	3,8	-	-	1	4,5	2	2,4	-	-	2	2,9
F99	-	-	-	-	-	-	-	-	-	-	-	-

1) kursiv = valid percent (Prozentanteile bezogen auf die Gesamtsumme minus 'ohne Angaben + Diagnose unbek')

## noch Tabelle 3.2.2:

Gemeindeintegrierte psychiatrische Betreuung im ambulant-komplementären Bereich am 15.5.1997 in Berlin  
Tagesstätten und Wohnen - im Jahr vor dem Stichtag Entlassene (A) und zum Stichtag Betreute (B) -  
Psychiatrische Hauptdiagnosen (ICD 10) der Betreuten nach Ort der Einrichtung

Hauptdiagnose (ICD 10) (Item 4)	Tagesstätten						Wohnen					
	insgesamt		A		B		insgesamt		A		B	
	absolut	% 1)	absolut	% 1)	absolut	% 1)	absolut	% 1)	absolut	% 1)	absolut	% 1)
<b>Steglitz</b>												
Betreute insgesamt	43	100	14	100	29	100	78	100	12	100	66	100
ohne Angaben + Diagnose unbek	6	14,0	2	14,3	4	13,8	2	2,6	-	-	2	3,0
F0	20	54,1	10	83,3	10	40,0	2	2,6	-	-	2	3,1
F1	-	-	-	-	-	-	2	2,6	-	-	2	3,1
F2	9	24,3	2	16,7	7	28,0	51	67,1	5	41,7	46	71,9
F3	6	16,2	-	-	6	24,0	9	11,8	1	8,3	8	12,5
F4	-	-	-	-	-	-	10	13,2	6	50,0	4	6,3
F5	-	-	-	-	-	-	-	-	-	-	-	-
F6	2	5,4	-	-	2	8,0	2	2,6	-	-	2	3,1
F7	-	-	-	-	-	-	-	-	-	-	-	-
F99	-	-	-	-	-	-	-	-	-	-	-	-
<b>Impelhof</b>												
Betreute insgesamt	-	-	-	-	-	-	66	100	21	100	45	100
ohne Angaben + Diagnose unbek	-	-	-	-	-	-	2	3,0	1	4,8	1	2,2
F0	-	-	-	-	-	-	-	-	-	-	-	-
F1	-	-	-	-	-	-	17	26,6	5	25,0	12	27,3
F2	-	-	-	-	-	-	29	45,3	10	50,0	19	43,2
F3	-	-	-	-	-	-	8	12,5	3	15,0	5	11,4
F4	-	-	-	-	-	-	7	10,9	2	10,0	5	11,4
F5	-	-	-	-	-	-	1	1,6	-	-	1	2,3
F6	-	-	-	-	-	-	2	3,1	-	-	2	4,5
F7	-	-	-	-	-	-	-	-	-	-	-	-
F99	-	-	-	-	-	-	-	-	-	-	-	-
<b>Neukölln</b>												
Betreute insgesamt	70	100	25	100	45	100	181	100	56	100	125	100
ohne Angaben + Diagnose unbek	1	1,4	-	-	1	2,2	13	7,2	4	7,1	9	7,2
F0	31	44,9	15	60,0	16	36,4	11	6,5	4	7,7	7	6,0
F1	2	2,9	-	-	2	4,5	26	15,5	11	21,2	15	12,9
F2	22	31,9	4	16,0	18	40,9	97	57,7	30	57,7	67	57,8
F3	7	10,1	4	16,0	3	6,8	12	7,1	2	3,8	10	8,6
F4	1	1,4	-	-	1	2,3	6	3,6	3	5,8	3	2,6
F5	1	1,4	1	4,0	-	-	1	0,6	-	-	1	0,9
F6	1	1,4	-	-	1	2,3	14	8,3	2	3,8	12	10,3
F7	4	5,8	1	4,0	3	6,8	1	0,6	-	-	1	0,9
F99	-	-	-	-	-	-	-	-	-	-	-	-
<b>Treptow</b>												
Betreute insgesamt	54	100	23	100	31	100	43	100	9	100	34	100
ohne Angaben + Diagnose unbek	1	1,9	1	4,3	-	-	3	7,0	-	-	3	8,8
F0	49	92,5	22	100,0	27	87,1	1	2,5	-	-	1	3,2
F1	1	1,9	-	-	1	3,2	1	2,5	1	11,1	-	-
F2	-	-	-	-	-	-	20	50,0	4	44,4	16	51,6
F3	3	5,7	-	-	3	9,7	7	17,5	2	22,2	5	16,1
F4	-	-	-	-	-	-	4	10,0	1	11,1	3	9,7
F5	-	-	-	-	-	-	1	2,5	-	-	1	3,2
F6	-	-	-	-	-	-	3	7,5	-	-	3	9,7
F7	-	-	-	-	-	-	3	7,5	1	11,1	2	6,5
F99	-	-	-	-	-	-	-	-	-	-	-	-

1) kursiv = valid percent (Prozentanteile bezogen auf die Gesamtsumme minus ohne Angaben + Diagnose unbek )

**noch Tabelle 3.2.2:**

Gemeindeintegrierte psychiatrische Betreuung im ambulant-komplementären Bereich am 15.5.1997 in Berlin  
 Tagesstätten und Wohnen - im Jahr vor dem Stichtag Entlassene (A) und zum Stichtag Betreute (B) -  
 Psychiatrische Hauptdiagnosen (ICD 10) der Betreuten nach Ort der Einrichtung

Hauptdiagnose (ICD 10) (Item 4)	Tagesstätten						Wohnen					
	insgesamt		A		B		insgesamt		A		B	
	absolut	% 1)	absolut	% 1)	absolut	% 1)	absolut	% 1)	absolut	% 1)	absolut	% 1)
<b>Köpenick</b>												
Betreute insgesamt	112	100	35	100	77	100	112	100	37	100	75	100
ohne Angaben + Diagnose unbek	3	2.7	2	5.7	1	1.3	2	1.8	-	-	2	2.7
F0	46	42.2	17	51.5	29	38.2	4	3.6	-	-	4	5.5
F1	26	23.9	9	27.3	17	22.4	48	43.6	26	70.3	22	30.1
F2	15	13.8	2	6.1	13	17.1	38	34.5	9	24.3	29	39.7
F3	11	10.1	5	15.2	6	7.9	5	4.5	-	-	5	6.8
F4	2	1.8	-	-	2	2.6	4	3.6	1	2.7	3	4.1
F5	2	1.8	-	-	2	2.6	-	-	-	-	-	-
F6	4	3.7	-	-	4	5.3	8	7.3	1	2.7	7	9.6
F7	1	0.9	-	-	1	1.3	3	2.7	-	-	3	4.1
F99	2	1.8	-	-	2	2.6	-	-	-	-	-	-
<b>Lichtenberg</b>												
Betreute insgesamt	9	100	1	100	8	100	39	100	12	100	27	100
ohne Angaben + Diagnose unbek	-	-	-	-	-	-	-	-	-	-	-	-
F0	-	-	-	-	-	-	2	5.1	-	-	2	7.4
F1	8	88.9	1	100.0	7	87.5	7	17.9	1	8.3	6	22.2
F2	1	11.1	-	-	1	12.5	16	41.0	7	58.3	9	33.3
F3	-	-	-	-	-	-	5	12.8	2	16.7	3	11.1
F4	-	-	-	-	-	-	1	2.6	-	-	1	3.7
F5	-	-	-	-	-	-	1	2.6	-	-	1	3.7
F6	-	-	-	-	-	-	4	10.3	1	8.3	3	11.1
F7	-	-	-	-	-	-	3	7.7	1	8.3	2	7.4
F99	-	-	-	-	-	-	-	-	-	-	-	-
<b>Weißensee</b>												
Betreute insgesamt	28	100	11	100	17	100	39	100	7	100	32	100
ohne Angaben + Diagnose unbek	-	-	-	-	-	-	1	2.6	-	-	1	3.1
F0	4	14.3	2	18.2	2	11.8	4	10.5	-	-	4	12.9
F1	1	3.6	1	9.1	-	-	3	7.9	1	14.3	2	6.5
F2	15	53.6	6	54.5	9	52.9	22	57.9	4	57.1	18	58.1
F3	4	14.3	2	18.2	2	11.8	3	7.9	1	14.3	2	6.5
F4	1	3.6	-	-	1	5.9	1	2.6	-	-	1	3.2
F5	-	-	-	-	-	-	2	5.3	-	-	2	6.5
F6	3	10.7	-	-	3	17.6	2	5.3	1	14.3	1	3.2
F7	-	-	-	-	-	-	1	2.6	-	-	1	3.2
F99	-	-	-	-	-	-	-	-	-	-	-	-
<b>Pankow</b>												
Betreute insgesamt	9	100	-	100	9	100	116	100	27	100	89	100
ohne Angaben + Diagnose unbek	-	-	-	-	-	-	-	-	-	-	-	-
F0	-	-	-	-	-	-	3	2.6	-	-	3	3.4
F1	-	-	-	-	-	-	26	22.4	5	18.5	21	23.6
F2	6	66.7	-	-	6	66.7	65	56.0	18	66.7	47	52.8
F3	1	11.1	-	-	1	11.1	12	10.3	2	7.4	10	11.2
F4	-	-	-	-	-	-	4	3.4	1	3.7	3	3.4
F5	-	-	-	-	-	-	1	0.9	1	3.7	-	-
F6	-	-	-	-	-	-	4	3.4	-	-	4	4.5
F7	1	11.1	-	-	1	11.1	1	0.9	-	-	1	1.1
F99	1	11.1	-	-	1	11.1	-	-	-	-	-	-

1) kursiv = valid percent (Prozentanteile bezogen auf die Gesamtsumme minus 'ohne Angaben + Diagnose unbek')

## noch Tabelle 3.2.2:

Gemeindeintegrierte psychiatrische Betreuung im ambulant-komplementären Bereich am 15.5.1997 in Berlin  
Tagesstätten und Wohnen - im Jahr vor dem Stichtag Entlassene (A) und zum Stichtag Betreute (B) -  
Psychiatrische Hauptdiagnosen (ICD 10) der Betreuten nach Ort der Einrichtung

Hauptdiagnose (ICD 10) (Item 4)	Tagesstätten						Wohnen					
	insgesamt		A		B		insgesamt		A		B	
	absolut	% 1)	absolut	% 1)	absolut	% 1)	absolut	% 1)	absolut	% 1)	absolut	% 1)
<b>Reinickendorf</b>												
Betreute insgesamt	36	100	9	100	27	100	254	100	80	100	174	100
ohne Angaben + Diagnose unbek	2	5,6	-	-	2	7,4	30	11,8	12	15,0	18	10,3
F0	2	5,9	-	-	2	8,0	1	0,4	-	-	1	0,6
F1	1	2,9	-	-	1	4,0	8	3,6	4	5,9	4	2,6
F2	20	58,8	5	55,6	15	60,0	163	72,8	47	69,1	116	74,4
F3	8	23,5	4	44,4	4	16,0	13	5,8	2	2,9	11	7,1
F4	2	5,9	-	-	2	8,0	16	7,1	5	7,4	11	7,1
F5	-	-	-	-	-	-	-	-	-	-	-	-
F6	1	2,9	-	-	1	4,0	18	8,0	6	8,8	12	7,7
F7	-	-	-	-	-	-	4	1,8	3	4,4	1	0,6
F99	-	-	-	-	-	-	1	0,4	1	1,5	-	-
<b>Marzahn</b>												
Betreute insgesamt	22	100	6	100	16	100	59	100	11	100	48	100
ohne Angaben + Diagnose unbek	-	-	-	-	-	-	-	-	-	-	-	-
F0	4	18,2	1	16,7	3	18,8	8	13,6	1	9,1	7	14,6
F1	2	9,1	1	16,7	1	6,3	6	10,2	-	-	6	12,5
F2	11	50,0	3	50,0	8	50,0	32	54,2	7	63,6	25	52,1
F3	2	9,1	-	-	2	12,5	7	11,9	2	18,2	5	10,4
F4	1	4,5	1	16,7	-	-	2	3,4	-	-	2	4,2
F5	-	-	-	-	-	-	-	-	-	-	-	-
F6	2	9,1	-	-	2	12,5	3	5,1	-	-	3	6,3
F7	-	-	-	-	-	-	1	1,7	1	9,1	-	-
F99	-	-	-	-	-	-	-	-	-	-	-	-
<b>Hohenschönhausen</b>												
Betreute insgesamt	-	-	-	-	-	-	63	100	13	100	50	100
ohne Angaben + Diagnose unbek	-	-	-	-	-	-	2	3,2	-	-	2	4,0
F0	-	-	-	-	-	-	5	8,2	-	-	5	10,4
F1	-	-	-	-	-	-	23	37,7	7	53,8	16	33,3
F2	-	-	-	-	-	-	16	26,2	3	23,1	13	27,1
F3	-	-	-	-	-	-	10	16,4	-	-	10	20,8
F4	-	-	-	-	-	-	1	1,6	1	7,7	-	-
F5	-	-	-	-	-	-	1	1,6	-	-	1	2,1
F6	-	-	-	-	-	-	5	8,2	2	15,4	3	6,3
F7	-	-	-	-	-	-	-	-	-	-	-	-
F99	-	-	-	-	-	-	-	-	-	-	-	-
<b>Hellersdorf</b>												
Betreute insgesamt	33	100	6	100	27	100	61	100	7	100	54	100
ohne Angaben + Diagnose unbek	1	3,0	-	-	1	3,7	2	3,3	-	-	2	3,7
F0	6	18,8	1	16,7	5	19,2	3	5,1	-	-	3	5,8
F1	-	-	-	-	-	-	9	15,3	2	28,6	7	13,5
F2	15	46,9	3	50,0	12	46,2	25	42,4	4	57,1	21	40,4
F3	1	3,1	-	-	1	3,8	6	10,2	-	-	6	11,5
F4	2	6,3	-	-	2	7,7	3	5,1	-	-	3	5,8
F5	-	-	-	-	-	-	-	-	-	-	-	-
F6	3	9,4	2	33,3	1	3,8	7	11,9	1	14,3	6	11,5
F7	5	15,6	-	-	5	19,2	6	10,2	-	-	6	11,5
F99	-	-	-	-	-	-	-	-	-	-	-	-

1) kursiv = valid percent (Prozentanteile bezogen auf die Gesamtsumme minus "ohne Angaben + Diagnose unbek ")

**Tabelle 3.2.3:**  
 Gemeindeintegrierte psychiatrische Betreuung im ambulant-komplementären Bereich am 15.5.1997 in Berlin  
 Tagesstätten und Wohnen - im Jahr vor dem Stichtag Entlassene (A) und zum Stichtag Betreute (B) -  
 Psychiatrische Hauptdiagnosen (ICD 10) der Betreuten nach Zielgruppen

Hauptdiagnose ICD 10 (Item 4)	insgesamt																							
	A						B																	
	alle nsvch.		Suchtkr.		geronto.		alle nsvch.		Suchtkr.		geronto.													
absolut	%	abs.	%	abs.	%	abs.	%	abs.	%	abs.	%													
<b>Tagesstätten</b>																								
F0	234	35,2	23	8,0	1	1,2	210	71,7	98	44,7	6	8,3	1	2,8	91	82,0	136	30,6	17	7,9	7,9	119	65,4	
F1	111	16,7	13	4,5	77	91,7	21	7,2	40	18,3	3	4,2	32	88,9	5	4,5	71	16,0	10	4,7	45	93,8	16	8,8
F2	186	28,0	170	59,2	2	2,4	14	4,8	48	21,9	47	65,3	1	0,9	138	31,0	123	57,2	2	4,2	2	4,2	13	7,1
F3	71	10,7	37	12,9	3	3,6	31	10,6	23	10,5	10	13,9	3	8,3	10	9,0	48	10,8	27	12,6	-	21	11,5	
F4	12	1,8	10	3,5	-	-	2	0,7	1	0,5	1	1,4	-	-	-	-	11	2,5	9	4,2	-	2	1,1	
F5	6	0,9	2	0,7	-	-	4	1,4	2	0,9	1	1,4	-	-	1	0,9	4	0,9	1	0,5	1	3	1,6	
F6	28	4,2	20	7,0	1	1,2	7	2,4	6	2,7	3	4,2	-	-	3	2,7	22	4,9	17	7,9	1	2,1	4	2,2
F7	13	2,0	11	3,8	-	-	2	0,7	1	0,5	1	1,4	-	-	-	-	12	2,7	10	4,7	-	2	1,1	
F99	3	0,5	1	0,3	-	-	2	0,7	-	-	-	-	-	-	-	-	3	0,7	1	0,5	-	2	1,1	
<b>insgesamt</b>	664	100	287	100	84	100	293	100	219	100	72	100	36	100	111	100	445	100	215	100	48	100	182	100
<b>Wohnen</b>																								
F0	89	3,9	45	2,6	21	4,8	23	18,7	12	2,1	4	1,0	2	1,3	6	33,3	77	4,5	41	3,1	19	6,7	17	16,2
F1	459	20,2	83	4,9	364	83,3	12	9,8	164	29,2	30	7,7	132	86,3	2	11,1	295	17,3	53	4,0	232	81,7	10	9,5
F2	1.214	53,5	1.118	65,4	31	7,1	65	52,8	270	48,0	254	65,0	10	6,5	6	33,3	944	55,3	864	65,6	21	7,4	59	56,2
F3	202	8,9	188	11,0	6	1,4	8	6,5	41	7,3	37	9,5	2	1,3	2	11,1	161	9,4	151	11,5	4	1,4	6	5,7
F4	102	4,5	98	5,7	1	0,2	3	2,4	28	5,0	28	7,2	-	-	-	-	74	4,3	70	5,3	1	0,4	3	2,9
F5	19	0,8	14	0,8	5	1,1	-	-	7	1,2	3	0,8	4	2,6	-	-	12	0,7	11	0,8	1	0,4	-	-
F6	138	6,1	129	7,5	6	1,4	3	2,4	31	5,5	29	7,4	1	0,7	1	5,6	107	6,3	100	7,6	5	1,8	2	1,9
F7	44	1,9	33	1,9	3	0,7	8	6,5	8	1,4	5	1,3	2	1,3	1	5,6	36	2,1	28	2,1	1	0,4	7	6,7
F99	2	0,1	1	0,1	-	-	1	0,8	1	0,2	1	0,3	-	-	-	-	1	0,1	-	-	-	-	1	1,0
<b>insgesamt</b>	2.269	100	1.709	100	437	100	123	100	562	100	391	100	153	100	18	100	1.707	100	1.318	100	284	100	105	100

Tabelle 3.2.4:

Gemeindeintegrierte psychiatrische Betreuung im ambulant-komplementären Bereich am 15.5.1997 in Berlin  
Tagesstätten und Wohnen - im Jahr vor dem Stichtag Entlassene (A) und zum Stichtag Betreute (B) -  
Psychiatrische Hauptdiagnosen (ICD 10) der in Tagesstätten Betreuten nach Zielgruppen und Ort der Einrichtung

Hauptdiagnose ICD 10 (Item 4)	insgesamt																							
	A						B																	
	absolut	% 1)	allgpsych. abs. % 1)	Suchtkr. abs. % 1)	geronto. abs. % 1)	absolut	% 1)	allgpsych. abs. % 1)	Suchtkr. abs. % 1)	geronto. abs. % 1)	absolut	% 1)												
Berlin	752	100	356	100	84	100	312	100	254	100	101	100	36	100	117	100	498	100	255	100	48	100	195	100
Betreute insgesamt ohne Angaben + 2)	88	11,7	69	19,4	1	1,2	210	71,7	98	44,7	6	8,3	1	2,8	91	82,0	53	10,6	40	15,7	-	-	13	6,7
F0	234	35,2	23	8,0	77	91,7	21	7,2	40	18,3	3	4,2	32	88,9	5	4,5	136	30,6	17	7,9	-	-	119	65,4
F1	111	16,7	13	4,5	2	2,4	14	4,8	48	21,9	47	65,3	-	-	1	0,9	71	16,0	10	4,7	45	93,8	16	8,8
F2	186	28,0	170	59,2	2	3,6	31	10,6	23	10,5	10	13,9	3	8,3	10	9,0	138	31,0	123	57,2	2	4,2	13	7,1
F3	71	10,7	37	12,9	3	3,6	2	0,7	1	0,5	1	1,4	-	-	11	2,5	48	10,8	27	12,6	-	-	21	11,5
F4	12	1,8	10	3,5	-	-	4	1,4	2	0,9	1	1,4	-	-	1	0,9	11	2,5	9	4,2	-	-	2	1,1
F5	6	0,9	2	0,7	-	-	7	2,4	2	0,9	1	1,4	-	-	3	2,7	4	0,9	1	0,5	-	-	3	1,6
F6	28	4,2	20	7,0	1	1,2	2	0,7	6	2,7	3	4,2	-	-	22	4,9	22	4,9	17	7,9	1	2,1	4	2,2
F7	13	2,0	11	3,8	-	-	2	0,7	1	0,5	1	1,4	-	-	12	2,7	12	2,7	10	4,7	-	-	2	1,1
F99	3	0,5	1	0,3	-	-	2	0,7	1	0,5	-	-	-	-	3	0,7	3	0,7	1	0,5	-	-	2	1,1
Mitte	19	100	19	100	-	-	-	-	9	100	9	100	-	-	-	-	10	100	10	100	-	-	-	-
Betreute insgesamt ohne Angaben + 2)	19	100,0	19	100,0	-	-	-	-	9	100,0	9	100,0	-	-	-	-	10	100,0	10	100,0	-	-	-	-
F0	-	-	-	-	-	-	-	-	-	-	-	-	-	-	-	-	-	-	-	-	-	-	-	-
F1	-	-	-	-	-	-	-	-	-	-	-	-	-	-	-	-	-	-	-	-	-	-	-	-
F2	-	-	-	-	-	-	-	-	-	-	-	-	-	-	-	-	-	-	-	-	-	-	-	-
F3	-	-	-	-	-	-	-	-	-	-	-	-	-	-	-	-	-	-	-	-	-	-	-	-
F4	-	-	-	-	-	-	-	-	-	-	-	-	-	-	-	-	-	-	-	-	-	-	-	-
F5	-	-	-	-	-	-	-	-	-	-	-	-	-	-	-	-	-	-	-	-	-	-	-	-
F6	-	-	-	-	-	-	-	-	-	-	-	-	-	-	-	-	-	-	-	-	-	-	-	-
F7	-	-	-	-	-	-	-	-	-	-	-	-	-	-	-	-	-	-	-	-	-	-	-	-
F99	-	-	-	-	-	-	-	-	-	-	-	-	-	-	-	-	-	-	-	-	-	-	-	-
Tiergarten	-	-	-	-	-	-	-	-	-	-	-	-	-	-	-	-	-	-	-	-	-	-	-	-
Betreute insgesamt ohne Angaben + 2)	-	-	-	-	-	-	-	-	-	-	-	-	-	-	-	-	-	-	-	-	-	-	-	-
F0	-	-	-	-	-	-	-	-	-	-	-	-	-	-	-	-	-	-	-	-	-	-	-	-
F1	-	-	-	-	-	-	-	-	-	-	-	-	-	-	-	-	-	-	-	-	-	-	-	-
F2	-	-	-	-	-	-	-	-	-	-	-	-	-	-	-	-	-	-	-	-	-	-	-	-
F3	-	-	-	-	-	-	-	-	-	-	-	-	-	-	-	-	-	-	-	-	-	-	-	-
F4	-	-	-	-	-	-	-	-	-	-	-	-	-	-	-	-	-	-	-	-	-	-	-	-
F5	-	-	-	-	-	-	-	-	-	-	-	-	-	-	-	-	-	-	-	-	-	-	-	-
F6	-	-	-	-	-	-	-	-	-	-	-	-	-	-	-	-	-	-	-	-	-	-	-	-
F7	-	-	-	-	-	-	-	-	-	-	-	-	-	-	-	-	-	-	-	-	-	-	-	-
F99	-	-	-	-	-	-	-	-	-	-	-	-	-	-	-	-	-	-	-	-	-	-	-	-

2) Diagnose unbekannt

1) kursiv = valid percent (Prozentanteile bezogen auf die Gesamtsumme minus "ohne Angaben + Diagnose unbekannt")



noch Tabelle 3.2.4:

Gemeindeintegrierte psychiatrische Betreuung im ambulant-komplementären Bereich am 15.5.1997 in Berlin  
Tagesstätten und Wohnen - im Jahr vor dem Stichtag Entlassene (A) und zum Stichtag Betreute (B) -  
Psychiatrische Hauptdiagnosen (ICD 10) der in Tagesstätten Betreuten nach Zielgruppen und Ort der Einrichtung

Hauptdiagnose ICD 10 (Item 4)	insgesamt						A						B											
	absolut		allg.psych.		Suchtkr.		geronto.		absolut		allg.psych.		Suchtkr.		geronto.		absolut		allg.psych.		Suchtkr.		geronto.	
	% 1)	% 1)	abs.	% 1)	abs.	% 1)	abs.	% 1)	absolut	% 1)	abs.	% 1)	abs.	% 1)	absolut	% 1)	abs.	% 1)	absolut	% 1)	abs.	% 1)	abs.	% 1)
<b>Wedding</b>	43	100	23	100	20	100	-	-	17	100	9	100	8	100	-	-	26	100	14	100	12	100	-	-
Betreute insgesamt ohne Angaben + 2)	3	7,0	3	13,0	-	-	-	-	3	17,6	3	33,3	-	-	-	-	-	-	-	-	-	-	-	-
F0	1	2,5	1	5,0	-	-	-	-	1	7,1	1	16,7	-	-	-	-	-	-	-	-	-	-	-	-
F1	16	40,0	1	5,0	15	75,0	-	-	5	35,7	-	-	5	62,5	-	-	11	42,3	1	7,1	10	83,3	-	-
F2	17	42,5	16	80,0	1	5,0	-	-	4	28,6	4	66,7	-	-	-	-	13	50,0	12	85,7	1	8,3	-	-
F3	5	12,5	2	10,0	3	15,0	-	-	4	28,6	1	16,7	3	37,5	-	-	1	3,8	1	7,1	-	-	-	-
F4	-	-	-	-	-	-	-	-	-	-	-	-	-	-	-	-	-	-	-	-	-	-	-	-
F5	-	-	-	-	-	-	-	-	-	-	-	-	-	-	-	-	-	-	-	-	-	-	-	-
F6	1	2,5	-	-	1	5,0	-	-	-	-	-	-	-	-	-	-	1	3,8	-	-	1	8,3	-	-
F7	-	-	-	-	-	-	-	-	-	-	-	-	-	-	-	-	-	-	-	-	-	-	-	-
F99	-	-	-	-	-	-	-	-	-	-	-	-	-	-	-	-	-	-	-	-	-	-	-	-
<b>Prenzlauer Berg</b>	75	100	32	100	17	100	26	100	30	100	14	100	8	100	8	100	45	100	18	100	9	100	18	100
Betreute insgesamt ohne Angaben + 2)	32	42,7	32	100,0	-	-	-	-	14	46,7	14	100,0	-	-	-	-	18	40,0	18	100,0	-	-	-	-
F0	6	14,0	-	-	6	23,1	-	-	3	18,8	-	-	-	-	-	-	3	11,1	-	-	-	-	3	16,7
F1	35	81,4	-	-	17	100,0	18	69,2	12	75,0	-	-	8	100,0	4	50,0	23	85,2	-	-	9	100,0	14	77,8
F2	-	-	-	-	-	-	-	-	-	-	-	-	-	-	-	-	-	-	-	-	-	-	-	-
F3	-	-	-	-	-	-	-	-	-	-	-	-	-	-	-	-	-	-	-	-	-	-	-	-
F4	-	-	-	-	-	-	-	-	-	-	-	-	-	-	-	-	-	-	-	-	-	-	-	-
F5	-	-	-	-	-	-	-	-	-	-	-	-	-	-	-	-	-	-	-	-	-	-	-	-
F6	1	2,3	-	-	1	3,8	1	3,8	1	6,3	-	-	-	-	-	-	-	-	-	-	-	-	-	-
F7	1	2,3	-	-	1	3,8	1	3,8	-	-	-	-	-	-	-	-	1	3,7	-	-	-	-	1	5,6
F99	-	-	-	-	-	-	-	-	-	-	-	-	-	-	-	-	-	-	-	-	-	-	-	-
<b>Friedrichshain</b>	26	100	26	100	-	-	-	-	12	100	12	100	-	-	-	-	14	100	14	100	-	-	-	-
Betreute insgesamt ohne Angaben + 2)	-	-	-	-	-	-	-	-	-	-	-	-	-	-	-	-	-	-	-	-	-	-	-	-
F0	4	15,4	4	15,4	-	-	-	-	1	8,3	1	8,3	-	-	-	-	3	21,4	3	21,4	-	-	-	-
F1	16	61,5	16	61,5	-	-	-	-	11	91,7	11	91,7	-	-	-	-	5	35,7	5	35,7	-	-	-	-
F2	3	11,5	3	11,5	-	-	-	-	-	-	-	-	-	-	-	-	3	21,4	3	21,4	-	-	-	-
F3	3	11,5	3	11,5	-	-	-	-	-	-	-	-	-	-	-	-	3	21,4	3	21,4	-	-	-	-
F4	3	11,5	3	11,5	-	-	-	-	-	-	-	-	-	-	-	-	3	21,4	3	21,4	-	-	-	-
F5	-	-	-	-	-	-	-	-	-	-	-	-	-	-	-	-	-	-	-	-	-	-	-	-
F6	-	-	-	-	-	-	-	-	-	-	-	-	-	-	-	-	-	-	-	-	-	-	-	-
F7	-	-	-	-	-	-	-	-	-	-	-	-	-	-	-	-	-	-	-	-	-	-	-	-
F99	-	-	-	-	-	-	-	-	-	-	-	-	-	-	-	-	-	-	-	-	-	-	-	-

1) kursiv = valid percent (Prozentanteile bezogen auf die Gesamtsumme minus "ohne Angaben + Diagnose unbekannt") 2) Diagnose unbekannt

noch Tabelle 3.2.4:

Gemeindeintegrierte psychiatrische Betreuung im ambulant-komplementären Bereich am 15.5.1997 in Berlin  
Tagesstätten und Wohnen - im Jahr vor dem Stichtag Entlassene (A) und zum Stichtag Betreute (B) -  
Psychiatrische Hauptdiagnosen (ICD 10) der in Tagesstätten Betreuten nach Zielgruppen und Ort der Einrichtung

Hauptdiagnose ICD 10 (Item 4)	insgesamt						A						B					
	absolut		allg.psych.		Suchtkr.		absolut		allg.psych.		Suchtkr.		absolut		allg.psych.		Suchtkr.	
	% 1)	% 1)	abs.	% 1)	abs.	% 1)	abs.	% 1)	abs.	% 1)	abs.	% 1)	abs.	% 1)	abs.	% 1)	abs.	% 1)
<b>Kreuzberg</b>	18	100	-	-	18	100	6	100	-	-	6	100	12	100	-	-	12	100
Betreute insgesamt ohne Angaben + 2)	13	72,2	-	-	13	72,2	4	66,7	-	-	4	66,7	9	75,0	-	-	9	75,0
F0	3	60,0	-	-	3	60,0	1	50,0	-	-	1	50,0	2	66,7	-	-	2	66,7
F1	-	-	-	-	-	-	-	-	-	-	-	-	-	-	-	-	-	-
F2	1	20,0	-	-	1	20,0	-	-	-	-	-	-	1	33,3	-	-	1	33,3
F3	1	20,0	-	-	1	20,0	1	50,0	-	-	1	50,0	-	-	-	-	-	-
F4	-	-	-	-	-	-	-	-	-	-	-	-	-	-	-	-	-	-
F5	-	-	-	-	-	-	-	-	-	-	-	-	-	-	-	-	-	-
F6	-	-	-	-	-	-	-	-	-	-	-	-	-	-	-	-	-	-
F7	-	-	-	-	-	-	-	-	-	-	-	-	-	-	-	-	-	-
F99	-	-	-	-	-	-	-	-	-	-	-	-	-	-	-	-	-	-
<b>Charlottenburg</b>	58	100	25	100	14	100	19	100	6	100	10	100	34	100	19	100	4	100
Betreute insgesamt ohne Angaben + 2)	1	1,7	-	-	1	4,0	24	100	-	-	10	100	8	100	-	-	11	100
F0	8	14,0	-	-	1	7,1	7	36,8	-	-	1	10,0	5	62,5	1	2,9	2	18,2
F1	13	22,8	-	-	13	92,9	9	37,5	-	-	9	90,0	4	12,1	-	-	4	100,0
F2	21	36,8	21	87,5	-	-	5	20,8	5	83,3	-	-	16	48,5	16	88,9	-	-
F3	7	12,3	2	8,3	-	-	1	4,2	1	16,7	-	-	6	18,2	1	5,6	5	45,5
F4	-	-	-	-	-	-	-	-	-	-	-	-	-	-	-	-	-	-
F5	3	5,3	-	-	-	-	1	4,2	-	-	-	-	1	12,5	-	-	2	18,2
F6	5	8,8	1	4,2	-	-	2	8,3	-	-	-	-	2	25,0	3	9,1	1	5,6
F7	-	-	-	-	-	-	-	-	-	-	-	-	-	-	-	-	-	-
F99	-	-	-	-	-	-	-	-	-	-	-	-	-	-	-	-	-	-
<b>Spandau</b>	40	100	-	-	40	100	12	100	-	-	-	-	28	100	-	-	28	100
Betreute insgesamt ohne Angaben + 2)	31	77,5	-	-	31	77,5	9	75,0	-	-	-	-	22	78,6	-	-	22	78,6
F0	1	2,5	-	-	1	2,5	1	8,3	-	-	-	-	1	8,3	-	-	1	3,6
F1	2	5,0	-	-	2	5,0	2	16,7	-	-	-	-	2	7,1	-	-	2	7,1
F2	6	15,0	-	-	6	15,0	-	-	-	-	-	-	4	14,3	-	-	4	14,3
F3	-	-	-	-	-	-	-	-	-	-	-	-	-	-	-	-	-	-
F4	-	-	-	-	-	-	-	-	-	-	-	-	-	-	-	-	-	-
F5	-	-	-	-	-	-	-	-	-	-	-	-	-	-	-	-	-	-
F6	-	-	-	-	-	-	-	-	-	-	-	-	-	-	-	-	-	-
F7	-	-	-	-	-	-	-	-	-	-	-	-	-	-	-	-	-	-
F99	-	-	-	-	-	-	-	-	-	-	-	-	-	-	-	-	-	-

1) kursiv = valid percent (Prozentanteile bezogen auf die Gesamtsumme minus "ohne Angaben + Diagnose unbekannt")  
2) Diagnose unbekannt

noch Tabelle 3.2.4:

Gemeindeintegrierte psychiatrische Betreuung im ambulant-komplementären Bereich am 15.5.1997 in Berlin  
Tagesstätten und Wohnen - im Jahr vor dem Stichtag Entlassene (A) und zum Stichtag Betreute (B) -

Psychiatrische Hauptdiagnosen (ICD 10) der in Tagesstätten Betreuten nach Zielgruppen und Ort der Einrichtung

Hauptdiagnose ICD 10 (Item 4)	insgesamt						A						B							
	allg.psych.		Suchtkr.		geronto.		allg.psych.		Suchtkr.		geronto.		allg.psych.		Suchtkr.		geronto.			
	absolut	% 1)	abs.	% I)	abs.	% I)	absolut	% 1)	abs.	% I)	absolut	% 1)	abs.	% 1)	abs.	% I)	abs.	% I)		
<b>Wilmsdorf</b>																				
Betreute insgesamt	27	100	-	-	27	100	10	100	-	-	10	100	17	100	-	-	-	-	17	100
ohne Angaben + 2)	2	7,4	-	-	2	7,4	-	-	-	-	-	-	2	11,8	-	-	-	-	2	11,8
F0	23	92,0	-	-	23	92,0	10	100,0	-	-	10	100,0	13	86,7	-	-	-	-	13	86,7
F1	-	-	-	-	-	-	-	-	-	-	-	-	-	-	-	-	-	-	-	-
F2	-	-	-	-	-	-	-	-	-	-	-	-	-	-	-	-	-	-	-	-
F3	1	4,0	-	-	1	4,0	-	-	-	-	-	-	1	6,7	-	-	-	-	1	6,7
F4	-	-	-	-	-	-	-	-	-	-	-	-	-	-	-	-	-	-	-	-
F5	-	-	-	-	-	-	-	-	-	-	-	-	-	-	-	-	-	-	-	-
F6	1	4,0	-	-	1	4,0	-	-	-	-	-	-	1	6,7	-	-	-	-	1	6,7
F7	-	-	-	-	-	-	-	-	-	-	-	-	-	-	-	-	-	-	-	-
F99	-	-	-	-	-	-	-	-	-	-	-	-	-	-	-	-	-	-	-	-
<b>Zehlendorf</b>																				
Betreute insgesamt	-	-	-	-	-	-	-	-	-	-	-	-	-	-	-	-	-	-	-	-
ohne Angaben + 2)	-	-	-	-	-	-	-	-	-	-	-	-	-	-	-	-	-	-	-	-
F0	-	-	-	-	-	-	-	-	-	-	-	-	-	-	-	-	-	-	-	-
F1	-	-	-	-	-	-	-	-	-	-	-	-	-	-	-	-	-	-	-	-
F2	-	-	-	-	-	-	-	-	-	-	-	-	-	-	-	-	-	-	-	-
F3	-	-	-	-	-	-	-	-	-	-	-	-	-	-	-	-	-	-	-	-
F4	-	-	-	-	-	-	-	-	-	-	-	-	-	-	-	-	-	-	-	-
F5	-	-	-	-	-	-	-	-	-	-	-	-	-	-	-	-	-	-	-	-
F6	-	-	-	-	-	-	-	-	-	-	-	-	-	-	-	-	-	-	-	-
F7	-	-	-	-	-	-	-	-	-	-	-	-	-	-	-	-	-	-	-	-
F99	-	-	-	-	-	-	-	-	-	-	-	-	-	-	-	-	-	-	-	-
<b>Schöneberg</b>																				
Betreute insgesamt	30	100	30	100	-	-	4	100	4	100	-	-	26	100	26	100	-	-	-	-
ohne Angaben + 2)	4	13,3	4	13,3	-	-	-	-	-	-	-	-	4	15,4	4	15,4	-	-	-	-
F0	-	-	-	-	-	-	-	-	-	-	-	-	-	-	-	-	-	-	-	-
F1	1	3,8	1	3,8	-	-	-	-	-	-	-	-	1	4,5	1	4,5	-	-	-	-
F2	15	57,7	15	57,7	-	-	3	75,0	3	75,0	-	-	12	54,5	12	54,5	-	-	-	-
F3	5	19,2	5	19,2	-	-	-	-	-	-	-	-	5	22,7	5	22,7	-	-	-	-
F4	-	-	-	-	-	-	-	-	-	-	-	-	-	-	-	-	-	-	-	-
F5	-	-	-	-	-	-	-	-	-	-	-	-	-	-	-	-	-	-	-	-
F6	4	15,4	4	15,4	-	-	1	25,0	1	25,0	-	-	3	13,6	3	13,6	-	-	-	-
F7	1	3,8	1	3,8	-	-	-	-	-	-	-	-	1	4,5	1	4,5	-	-	-	-
F99	-	-	-	-	-	-	-	-	-	-	-	-	-	-	-	-	-	-	-	-

1) kursiv = valid percent (Prozentanteile bezogen auf die Gesamtsumme minus "ohne Angaben + Diagnose unbekannt")  
2) Diagnose unbekannt

noch Tabelle 3.2.4:

Gemeindeintegrierte psychiatrische Betreuung im ambulant-komplementären Bereich am 15.5.1997 in Berlin  
Tagesstätten und Wohnen - im Jahr vor dem Stichtag Entlassene (A) und zum Stichtag Betreute (B) -

Psychiatrische Hauptdiagnosen (ICD 10) der in Tagesstätten Betreuten nach Zielgruppen und Ort der Einrichtung

Hauptdiagnose ICD 10 (Item 4)	insgesamt						A						B											
	absolut		allg.psych.		Suchtkr.		geronto.		absolut		allg.psych.		Suchtkr.		geronto.		absolut		allg.psych.		Suchtkr.		geronto.	
	% 1)	% 1)	abs.	% 1)	abs.	% 1)	abs.	% 1)	absolut	% 1)	abs.	% 1)	abs.	% 1)	absolut	% 1)	abs.	% 1)	absolut	% 1)	abs.	% 1)	abs.	% 1)
<b>Steglitz</b>																								
Betreute insgesamt ohne Angaben + 2)	43	100	23	100	-	-	20	100	14	100	4	100	10	100	29	100	19	100	4	100	10	100	10	100
F0	6	14,0	6	26,1	-	-	-	-	2	14,3	2	50,0	-	-	4	13,8	4	21,1	-	-	-	-	-	-
F1	20	54,1	1	5,9	-	-	19	95,0	10	83,3	-	-	10	100,0	10	40,0	1	6,7	-	-	-	-	9	90,0
F2	9	24,3	8	47,1	-	-	1	5,0	2	16,7	2	100,0	-	-	7	28,0	6	40,0	-	-	1	10,0	-	-
F3	6	16,2	6	35,3	-	-	-	-	-	-	-	-	-	-	6	24,0	6	40,0	-	-	-	-	-	-
F4	-	-	-	-	-	-	-	-	-	-	-	-	-	-	-	-	-	-	-	-	-	-	-	-
F5	-	-	-	-	-	-	-	-	-	-	-	-	-	-	-	-	-	-	-	-	-	-	-	-
F6	2	5,4	2	11,8	-	-	-	-	-	-	-	-	-	-	2	8,0	2	13,3	-	-	-	-	-	-
F7	-	-	-	-	-	-	-	-	-	-	-	-	-	-	-	-	-	-	-	-	-	-	-	-
F99	-	-	-	-	-	-	-	-	-	-	-	-	-	-	-	-	-	-	-	-	-	-	-	-
<b>Tempelhof</b>																								
Betreute insgesamt ohne Angaben + 2)	-	-	-	-	-	-	-	-	-	-	-	-	-	-	-	-	-	-	-	-	-	-	-	-
F0	-	-	-	-	-	-	-	-	-	-	-	-	-	-	-	-	-	-	-	-	-	-	-	-
F1	-	-	-	-	-	-	-	-	-	-	-	-	-	-	-	-	-	-	-	-	-	-	-	-
F2	-	-	-	-	-	-	-	-	-	-	-	-	-	-	-	-	-	-	-	-	-	-	-	-
F3	-	-	-	-	-	-	-	-	-	-	-	-	-	-	-	-	-	-	-	-	-	-	-	-
F4	-	-	-	-	-	-	-	-	-	-	-	-	-	-	-	-	-	-	-	-	-	-	-	-
F5	-	-	-	-	-	-	-	-	-	-	-	-	-	-	-	-	-	-	-	-	-	-	-	-
F6	-	-	-	-	-	-	-	-	-	-	-	-	-	-	-	-	-	-	-	-	-	-	-	-
F7	-	-	-	-	-	-	-	-	-	-	-	-	-	-	-	-	-	-	-	-	-	-	-	-
F99	-	-	-	-	-	-	-	-	-	-	-	-	-	-	-	-	-	-	-	-	-	-	-	-
<b>Neukölln</b>																								
Betreute insgesamt ohne Angaben + 2)	70	100	30	100	-	-	40	100	25	100	7	100	18	100	45	100	23	100	16	100	22	100	22	100
F0	1	1,4	-	-	-	-	1	2,5	-	-	-	-	-	-	1	2,2	-	-	1	4,5	-	-	1	4,5
F1	31	44,9	2	6,7	-	-	29	74,4	15	60,0	-	-	15	83,3	16	36,4	2	8,7	2	9,1	14	66,7	14	66,7
F2	2	2,9	2	6,7	-	-	-	-	-	-	-	-	-	-	2	4,5	2	8,7	2	9,1	2	9,1	2	9,1
F3	22	31,9	19	63,3	-	-	3	7,7	4	16,0	4	57,1	-	-	18	40,9	15	65,2	-	-	3	14,3	3	14,3
F4	7	10,1	1	3,3	-	-	6	15,4	4	16,0	1	14,3	3	16,7	3	6,8	-	-	3	14,3	3	14,3	3	14,3
F5	1	1,4	1	3,3	-	-	-	-	1	4,0	1	14,3	-	-	1	2,3	1	4,3	-	-	-	-	-	-
F6	1	1,4	1	3,3	-	-	-	-	-	-	-	-	-	-	1	2,3	1	4,3	-	-	-	-	-	-
F7	4	5,8	3	10,0	-	-	1	2,6	1	4,0	1	14,3	-	-	3	6,8	2	8,7	-	-	1	4,5	1	4,5

1) kursiv = valid percent (Prozentanteile bezogen auf die Gesamtsumme minus "ohne Angaben + Diagnose unbekannt")  
2) Diagnose unbekannt

noch Tabelle 3.2.4:

Gemeindeintegrierte psychiatrische Betreuung im ambulant-komplementären Bereich am 15.5.1997 in Berlin  
 Tagesstätten und Wohnen - im Jahr vor dem Stichtag Entlassene (A) und zum Stichtag Betreute (B) -  
 Psychiatrische Hauptdiagnosen (ICD 10) der in Tagesstätten Betreuten nach Zielgruppen und Ort der Einrichtung

Hauptdiagnose ICD 10 (Item 4)	insgesamt						A						B													
	absolut		allg. psych.		Suchtkr.		geronto.		absolut		allg. psych.		Suchtkr.		geronto.		absolut		allg. psych.		Suchtkr.		geronto.			
	% I)	% I)	abs.	% I)	abs.	% I)	abs.	% I)	% I)	absolut	% I)	abs.	% I)	abs.	% I)	abs.	% I)	% I)	absolut	% I)	abs.	% I)	abs.	% I)		
<b>Treptow</b>																										
Betreute insgesamt ohne Angaben + 2)	54	100					54	100	23	100					23	100										
F0	1	1,9					1	1,9	1	4,3					1	4,3										
F1	49	92,5					49	92,5	22	100,0					22	100,0										
F2	1	1,9					1	1,9																		
F3	3	5,7					3	5,7																		
F4																										
F5																										
F6																										
F7																										
F99																										
<b>Köpenick</b>																										
Betreute insgesamt ohne Angaben + 2)	112	100	20	100	24	100	68	100	35	100	4	100	9	100	22	100	77	100	16	100	15	100	46	100		
F0	3	2,7	1	5,0			2	2,9	2	5,7	1	25,0			1	4,5	1	1,3					1	2,2		
F1	46	42,2	3	15,8			43	65,2	17	51,5	1	33,3			16	76,2	29	38,2	2	12,5			27	60,0		
F2	26	23,9	1	5,3	24	100,0	1	1,5	9	27,3			9	100,0			17	22,4	1	6,3	15	100,0				
F3	15	13,8	8	42,1			7	10,6	2	6,1					1	4,8	13	17,1	7	43,8			6	13,3		
F4	11	10,1	2	10,5			9	13,6	5	15,2					4	19,0	6	7,9	1	6,3			5	11,1		
F5	2	1,8					2	3,0									2	2,6					2	4,4		
F6	4	3,7	3	15,8			1	1,5									2	2,6	1	6,3			1	2,2		
F7	1	0,9	1	5,3			1	1,5									4	5,3	3	18,8			1	2,2		
F99	2	1,8					2	3,0									1	1,3	1	6,3			2	4,4		
<b>Lichtenberg</b>																										
Betreute insgesamt ohne Angaben + 2)	9	100			9	100			1	100			1	100			8	100			8	100				
F0																										
F1	8	88,9			8	88,9			1	100,0			1	100,0			7	87,5			7	87,5				
F2	1	11,1			1	11,1											1	12,5			1	12,5				
F3																										
F4																										
F5																										
F6																										
F7																										
F99																										

1) kursiv = valid percent (Prozentanteile bezogen auf die Gesamtsumme minus "ohne Angaben + Diagnose unbekannt")  
 2) Diagnose unbekannt

noch Tabelle 3.2.4:

Gemeindeintegrierte psychiatrische Betreuung im ambulant-komplementären Bereich am 15.5.1997 in Berlin  
Tagesstätten und Wohnen - im Jahr vor dem Stichtag Entlassene (A) und zum Stichtag Betreute (B) -  
Psychiatrische Hauptdiagnosen (ICD 10) der in Tagesstätten Betreuten nach Zielgruppen und Ort der Einrichtung

Hauptdiagnose ICD 10 (Item 4)	insgesamt						A						B					
	absolut		allg. psych.		Suchtkr.		absolut		allg. psych.		Suchtkr.		absolut		allg. psych.		Suchtkr.	
	% 1)	% 1)	abs.	% 1)	abs.	% 1)	abs.	% 1)	abs.	% 1)	abs.	% 1)	abs.	% 1)	abs.	% 1)	abs.	% 1)
<b>Weißensee</b>	28	100	28	100	-	-	11	100	11	100	-	-	17	100	17	100	-	-
Betreute insgesamt ohne Angaben + 2)	4	14,3	4	14,3	-	-	2	18,2	2	18,2	-	-	2	11,8	2	11,8	-	-
F0	1	3,6	1	3,6	-	-	1	9,1	1	9,1	-	-	-	-	-	-	-	-
F1	15	53,6	15	53,6	-	-	6	54,5	6	54,5	-	-	9	52,9	9	52,9	-	-
F2	4	14,3	4	14,3	-	-	2	18,2	2	18,2	-	-	2	11,8	2	11,8	-	-
F3	1	3,6	1	3,6	-	-	-	-	-	-	-	-	1	5,9	1	5,9	-	-
F4	3	10,7	3	10,7	-	-	-	-	-	-	-	-	3	17,6	3	17,6	-	-
F5	-	-	-	-	-	-	-	-	-	-	-	-	-	-	-	-	-	-
F6	-	-	-	-	-	-	-	-	-	-	-	-	-	-	-	-	-	-
F7	-	-	-	-	-	-	-	-	-	-	-	-	-	-	-	-	-	-
F99	-	-	-	-	-	-	-	-	-	-	-	-	-	-	-	-	-	-
<b>Pankow</b>	9	100	9	100	-	-	-	-	-	-	-	-	9	100	9	100	-	-
Betreute insgesamt ohne Angaben + 2)	-	-	-	-	-	-	-	-	-	-	-	-	-	-	-	-	-	-
F0	-	-	-	-	-	-	-	-	-	-	-	-	-	-	-	-	-	-
F1	6	66,7	6	66,7	-	-	-	-	-	-	-	-	6	66,7	6	66,7	-	-
F2	1	11,1	1	11,1	-	-	-	-	-	-	-	-	1	11,1	1	11,1	-	-
F3	-	-	-	-	-	-	-	-	-	-	-	-	-	-	-	-	-	-
F4	-	-	-	-	-	-	-	-	-	-	-	-	-	-	-	-	-	-
F5	-	-	-	-	-	-	-	-	-	-	-	-	-	-	-	-	-	-
F6	1	11,1	1	11,1	-	-	-	-	-	-	-	-	1	11,1	1	11,1	-	-
F7	1	11,1	1	11,1	-	-	-	-	-	-	-	-	1	11,1	1	11,1	-	-
F99	-	-	-	-	-	-	-	-	-	-	-	-	-	-	-	-	-	-
<b>Reinickendorf</b>	36	100	36	100	-	-	9	100	9	100	-	-	27	100	27	100	-	-
Betreute insgesamt ohne Angaben + 2)	2	5,6	2	5,6	-	-	-	-	-	-	-	-	2	7,4	2	7,4	-	-
F0	2	5,9	2	5,9	-	-	-	-	-	-	-	-	2	8,0	2	8,0	-	-
F1	1	2,9	1	2,9	-	-	-	-	-	-	-	-	1	4,0	1	4,0	-	-
F2	20	58,8	20	58,8	-	-	5	55,6	5	55,6	-	-	15	60,0	15	60,0	-	-
F3	8	23,5	8	23,5	-	-	4	44,4	4	44,4	-	-	4	16,0	4	16,0	-	-
F4	2	5,9	2	5,9	-	-	-	-	-	-	-	-	2	8,0	2	8,0	-	-
F5	-	-	-	-	-	-	-	-	-	-	-	-	-	-	-	-	-	-
F6	1	2,9	1	2,9	-	-	-	-	-	-	-	-	1	4,0	1	4,0	-	-
F7	-	-	-	-	-	-	-	-	-	-	-	-	-	-	-	-	-	-
F99	-	-	-	-	-	-	-	-	-	-	-	-	-	-	-	-	-	-

1) kursiv = valid percent (Prozentanteile bezogen auf die Gesamtsumme minus "ohne Angaben + Diagnose unbekannt")  
2) Diagnose unbekannt

noch Tabelle 3.2.4:

Gemeindeintegrierte psychiatrische Betreuung im ambulant-komplementären Bereich am 15.5.1997 in Berlin  
 Tagesstätten und Wohnen - im Jahr vor dem Stichtag Entlassene (A) und zum Stichtag Betreute (B) -  
 Psychiatrische Hauptdiagnosen (ICD 10) der in Tagesstätten Betreuten nach Zielgruppen und Ort der Einrichtung

Hauptdiagnose ICD 10 (Item 4)	insgesamt						A						B					
	allg.psych.		Suchtkr.		geronto.		allg.psych.		Suchtkr.		geronto.		allg.psych.		Suchtkr.		geronto.	
	absolut	% 1)	abs.	% 1)	abs.	% 1)	absolut	% 1)	abs.	% 1)	abs.	% 1)	absolut	% 1)	abs.	% 1)	abs.	% 1)
<b>Marzahn</b>	22	100	22	100	-	-	6	100	6	100	-	-	16	100	16	100	-	-
Betreute insgesamt ohne Angaben + 2)	-	-	4	18,2	-	-	1	16,7	1	16,7	-	-	3	18,8	3	18,8	-	-
F0	2	9,1	2	9,1	-	-	1	16,7	1	16,7	-	-	1	6,3	1	6,3	-	-
F1	11	50,0	11	50,0	-	-	3	50,0	3	50,0	-	-	8	50,0	8	50,0	-	-
F2	2	9,1	2	9,1	-	-	-	-	-	-	-	-	2	12,5	2	12,5	-	-
F3	1	4,5	1	4,5	-	-	1	16,7	1	16,7	-	-	-	-	-	-	-	-
F4	-	-	-	-	-	-	-	-	-	-	-	-	-	-	-	-	-	-
F5	-	-	-	-	-	-	-	-	-	-	-	-	-	-	-	-	-	-
F6	2	9,1	2	9,1	-	-	-	-	-	-	-	-	2	12,5	2	12,5	-	-
F7	-	-	-	-	-	-	-	-	-	-	-	-	-	-	-	-	-	-
F99	-	-	-	-	-	-	-	-	-	-	-	-	-	-	-	-	-	-
<b>Hohenschönhausen</b>	-	-	-	-	-	-	-	-	-	-	-	-	-	-	-	-	-	-
Betreute insgesamt ohne Angaben + 2)	-	-	-	-	-	-	-	-	-	-	-	-	-	-	-	-	-	-
F0	-	-	-	-	-	-	-	-	-	-	-	-	-	-	-	-	-	-
F1	-	-	-	-	-	-	-	-	-	-	-	-	-	-	-	-	-	-
F2	-	-	-	-	-	-	-	-	-	-	-	-	-	-	-	-	-	-
F3	-	-	-	-	-	-	-	-	-	-	-	-	-	-	-	-	-	-
F4	-	-	-	-	-	-	-	-	-	-	-	-	-	-	-	-	-	-
F5	-	-	-	-	-	-	-	-	-	-	-	-	-	-	-	-	-	-
F6	-	-	-	-	-	-	-	-	-	-	-	-	-	-	-	-	-	-
F7	-	-	-	-	-	-	-	-	-	-	-	-	-	-	-	-	-	-
F99	-	-	-	-	-	-	-	-	-	-	-	-	-	-	-	-	-	-
<b>Hellersdorf</b>	-	-	-	-	-	-	-	-	-	-	-	-	-	-	-	-	-	-
Betreute insgesamt ohne Angaben + 2)	33	100	33	100	-	-	6	100	6	100	-	-	27	100	27	100	-	-
F0	1	3,0	1	3,0	-	-	-	-	-	-	-	-	1	3,7	1	3,7	-	-
F1	6	18,8	6	18,8	-	-	1	16,7	1	16,7	-	-	5	19,2	5	19,2	-	-
F2	15	46,9	15	46,9	-	-	3	50,0	3	50,0	-	-	12	46,2	12	46,2	-	-
F3	1	3,1	1	3,1	-	-	-	-	-	-	-	-	1	3,8	1	3,8	-	-
F4	2	6,3	2	6,3	-	-	-	-	-	-	-	-	2	7,7	2	7,7	-	-
F5	-	-	-	-	-	-	-	-	-	-	-	-	-	-	-	-	-	-
F6	3	9,4	3	9,4	-	-	2	33,3	2	33,3	-	-	1	3,8	1	3,8	-	-
F7	5	15,6	5	15,6	-	-	-	-	-	-	-	-	5	19,2	5	19,2	-	-
F99	-	-	-	-	-	-	-	-	-	-	-	-	-	-	-	-	-	-

1) kursiv = valid percent (Prozentanteile bezogen auf die Gesamtsumme minus "ohne Angaben + Diagnose unbekannt")  
 2) Diagnose unbekannt

Tabelle 3.2.5:

Gemeindeintegrierte psychiatrische Betreuung im ambulant-komplementären Bereich am 15.5.1997 in Berlin  
Tagesstätten und Wohnen - im Jahr vor dem Stichtag Entlassene (A) und zum Stichtag Betreute (B) -  
Psychiatrische Hauptdiagnosen (ICD 10) der in Wohnprojekten Betreuten nach Zielgruppen und  
Ort der Einrichtung

Hauptdiagnose ICD 10 (Item 4)	insgesamt										A										B									
	absolut		allgpsych.		Suchtkr.		geronto.		absolut		allgpsych.		Suchtkr.		geronto.		absolut		allgpsych.		Suchtkr.		geronto.							
	% 1)	% 1)	abs.	% 1)	abs.	% 1)	abs.	% 1)	absolut	% 1)	abs.	% 1)	abs.	% 1)	absolut	% 1)	abs.	% 1)	absolut	% 1)	abs.	% 1)	abs.	% 1)						
<b>Berlin</b>	2.420	100	1.837	100	456	100	127	100	599	100	419	100	162	100	18	100	1.821	100	1.418	100	294	100	109	100						
Betreute insgesamt ohne Angaben + 2)	151	6,2	128	7,0	19	4,2	4	3,1	37	6,2	28	6,7	9	5,6			114	6,3	100	7,1	10	3,4	4	3,7						
F0	89	3,9	45	2,6	21	4,8	23	18,7	12	2,1	4	1,0	2	1,3	6	33,3	77	4,5	41	3,1	19	6,7	17	16,2						
F1	459	20,2	83	4,9	364	83,3	12	9,8	164	29,2	30	7,7	132	86,3	2	11,1	295	17,3	53	4,0	232	81,7	10	9,5						
F2	1.214	53,5	1.118	65,4	31	7,1	65	52,8	270	48,0	254	65,0	10	6,5	6	33,3	944	55,3	864	65,6	21	7,4	59	56,2						
F3	202	8,9	188	11,0	6	1,4	8	6,5	41	7,3	37	9,5	2	1,3	2	11,1	161	9,4	151	11,5	4	1,4	6	5,7						
F4	102	4,5	98	5,7	1	0,2	3	2,4	28	5,0	28	7,2	-	-			74	4,3	70	5,3	1	0,4	3	2,9						
F5	19	0,8	14	0,8	5	1,1			7	1,2	3	0,8	4	2,6			12	0,7	11	0,8	1	0,4								
F6	138	6,1	129	7,5	6	1,4	3	2,4	31	5,5	29	7,4	1	0,7	1	5,6	107	6,3	100	7,6	5	1,8	2	1,9						
F7	44	1,9	33	1,9	3	0,7	8	6,5	8	1,4	5	1,3	2	1,3	1	5,6	36	2,1	28	2,1	1	0,4	7	6,7						
F99	2	0,1	1	0,1			1	0,8	1	0,2	1	0,3					1	0,1					1	1,0						
<b>Mitte</b>	18	100	18	100	-	-	-	-	4	100	4	100	-	-	-	-	14	100	14	100	-	-	-	-						
Betreute insgesamt ohne Angaben + 2)	18	100,0	18	100,0	-	-	-	-	4	100,0	4	100,0	-	-	-	-	14	100,0	14	100,0	-	-	-	-						
F0	-	-	-	-	-	-	-	-	-	-	-	-	-	-	-	-	-	-	-	-	-	-	-	-						
F1	-	-	-	-	-	-	-	-	-	-	-	-	-	-	-	-	-	-	-	-	-	-	-	-						
F2	-	-	-	-	-	-	-	-	-	-	-	-	-	-	-	-	-	-	-	-	-	-	-	-						
F3	-	-	-	-	-	-	-	-	-	-	-	-	-	-	-	-	-	-	-	-	-	-	-	-						
F4	-	-	-	-	-	-	-	-	-	-	-	-	-	-	-	-	-	-	-	-	-	-	-	-						
F5	-	-	-	-	-	-	-	-	-	-	-	-	-	-	-	-	-	-	-	-	-	-	-	-						
F6	-	-	-	-	-	-	-	-	-	-	-	-	-	-	-	-	-	-	-	-	-	-	-	-						
F7	-	-	-	-	-	-	-	-	-	-	-	-	-	-	-	-	-	-	-	-	-	-	-	-						
F99	-	-	-	-	-	-	-	-	-	-	-	-	-	-	-	-	-	-	-	-	-	-	-	-						
<b>Tiergarten</b>	70	100	44	100	26	100	-	-	16	100	8	100	8	100	-	-	54	100	36	100	18	100	-	-						
Betreute insgesamt ohne Angaben + 2)	9	12,9	9	20,5					4	25,0	4	50,0	-	-			5	9,3	5	13,9	-	-	-	-						
F0	13	21,3	4	11,4	13	50,0			2	16,7	-	-	2	25,0			11	22,4	4	12,9	11	61,1	-	-						
F1	16	26,2	4	11,4	12	46,2			5	41,7	-	-	5	62,5			11	22,4	4	12,9	7	38,9	-	-						
F2	29	47,5	28	80,0	1	3,8			5	41,7	4	100,0	1	12,5			24	49,0	24	77,4	-	-	-	-						
F3	3	4,9	3	8,6	-	-			-	-	-	-	-	-			3	6,1	3	9,7	-	-	-	-						
F4	-	-	-	-	-	-			-	-	-	-	-	-			-	-	-	-	-	-	-	-						
F5	-	-	-	-	-	-			-	-	-	-	-	-			-	-	-	-	-	-	-	-						
F6	-	-	-	-	-	-			-	-	-	-	-	-			-	-	-	-	-	-	-	-						
F7	-	-	-	-	-	-			-	-	-	-	-	-			-	-	-	-	-	-	-	-						
F99	-	-	-	-	-	-			-	-	-	-	-	-			-	-	-	-	-	-	-	-						

1) kursiv = valid percent (Prozentanteile bezogen auf die Gesamtsumme minus "ohne Angaben + Diagnose unbekannt")  
2) Diagnose unbekannt



noch Tabelle 3.2.5:

Gemeindeintegrierte psychiatrische Betreuung im ambulant-komplementären Bereich am 15.5.1997 in Berlin  
 Tagesstätten und Wohnen - im Jahr vor dem Stichtag Entlassene (A) und zum Stichtag Betreute (B) -  
**Psychiatrische Hauptdiagnosen (ICD 10) der in Wohnprojekten Betreuten nach Zielgruppen und Ort der Einrichtung**

Hauptdiagnose ICD 10 (Item 4)	insgesamt						A						B								
	allg.psych.		Suchtkr.		geronto.		allg.psych.		Suchtkr.		geronto.		allg.psych.		Suchtkr.		geronto.				
	absolut	% 1)	abs.	% 1)	abs.	% 1)	absolut	% 1)	abs.	% 1)	abs.	% 1)	absolut	% 1)	abs.	% 1)	abs.	% 1)			
<b>Wedding</b>	140	100	99	100	36	100	5	100	27	100	5	100	108	100	72	100	31	100	5	100	
Betreute insgesamt ohne Angaben + 2)	4	2,9	2	2,0	1	2,8	1	20,0					4	3,7	2	2,8	1	3,2	1	20,0	
F0	3	2,2	2	2,1	1	2,9			1	3,1	1	3,7	2	1,9	1	1,4	1	3,3			
F1	46	33,8	12	12,4	34	97,1			9	28,1	4	14,8	37	35,6	8	11,4	29	96,7			
F2	60	44,1	56	57,7			4	100,0	17	53,1	17	63,0	43	41,3	39	55,7			4	100,0	
F3	8	5,9	8	8,2					1	3,1	1	3,7	7	6,7	7	10,0					
F4	6	4,4	6	6,2					1	3,1	1	3,7	5	4,8	5	7,1					
F5																					
F6	11	8,1	11	11,3					3	9,4	3	11,1									
F7	2	1,5	2	2,1									8	7,7	8	11,4					
F99													2	1,9	2	2,9					
<b>Prenzlauer Berg</b>																					
Betreute insgesamt ohne Angaben + 2)	112	100	61	100	29	100	22	100	16	100	7	100	96	100	54	100	22	100	20	100	
F0	38	33,9	38	62,3					7	43,8	7	100,0	31	32,3	31	57,4					
F1	4	5,4	1	4,3			3	13,6	1	11,1			3	4,6	1	4,3			2	10,0	
F2	41	55,4	4	17,4	29	100,0	8	36,4	8	88,9		7	100,0	33	50,8	4	17,4	22	100,0	7	35,0
F3	23	31,1	14	60,9			9	40,9					23	35,4	14	60,9			9	45,0	
F4	4	5,4	2	8,7			2	9,1					4	6,2	2	8,7			2	10,0	
F5	1	1,4	1	4,3									1	1,5	1	4,3					
F6																					
F7	1	1,4	1	4,3									1	1,5	1	4,3					
F99																					
<b>Friedrichshain</b>																					
Betreute insgesamt ohne Angaben + 2)	90	100	50	100	40	100			37	100	16	100	53	100	34	100	19	100			
F0	2	2,2	2	4,0									2	3,8	2	5,9					
F1	1	1,1	1	2,1					1	2,7	1	6,3	18	35,3	1	3,1	17	89,5			
F2	40	45,5	2	4,2	38	95,0			22	59,5	1	6,3	18	35,3	17	53,1	1	5,3			
F3	25	28,4	24	50,0	1	2,5			7	18,9	7	43,8	3	5,9	2	6,3	1	5,3			
F4	6	6,8	5	10,4	1	2,5			3	8,1	3	18,8	2	3,9	2	6,3					
F5	2	2,3	2	4,2									2	3,9	2	6,3					
F6	3	3,4	3	6,3					1	2,7	1	6,3	2	3,9	2	6,3					
F7	10	11,4	10	20,8					3	8,1	3	18,8	7	13,7	7	21,9					
F99	1	1,1	1	2,1									1	2,0	1	3,1					

1) kursiv = valid percent (Prozentanteile bezogen auf die Gesamtsumme minus "ohne Angaben + Diagnose unbekannt")

2) Diagnose unbekannt

noch Tabelle 3.2.5:

Gemeindeintegrierte psychiatrische Betreuung im ambulant-komplementären Bereich am 15.5.1997 in Berlin  
 Tagesstätten und Wohnen - im Jahr vor dem Stichtag Entlassene (A) und zum Stichtag Betreute (B) -  
**Psychiatrische Hauptdiagnosen (ICD 10) der in Wohnprojekten Betreuten nach Zielgruppen und Ort der Einrichtung**

Hauptdiagnose ICD 10 (Item 4)	insgesamt						A						B					
	allg.psych.		Suchtkr.		geronto.		allg.psych.		Suchtkr.		geronto.		allg.psych.		Suchtkr.		geronto.	
	absolut	% 1)	abs.	% 1)	abs.	% 1)	absolut	% 1)	abs.	% 1)	abs.	% 1)	absolut	% 1)	abs.	% 1)	abs.	% 1)
<b>Kreuzberg</b>	203	100	179	100	24	100	53	100	47	100	6	100	150	100	132	100	18	100
Betreute insgesamt ohne Angaben + 2)	14	6,9	14	7,8	-	-	3	5,7	3	6,4	-	-	11	7,3	11	8,3	-	-
F0	7	3,7	1	0,6	6	25,0	-	-	-	-	-	-	7	5,0	1	0,8	6	33,3
F1	13	6,9	3	1,8	10	41,7	2	4,0	-	-	2	33,3	11	7,9	3	2,5	8	44,4
F2	107	56,6	101	61,2	6	25,0	28	56,0	25	56,8	3	50,0	79	56,8	76	62,8	3	16,7
F3	34	18,0	33	20,0	1	4,2	12	24,0	11	25,0	1	16,7	22	15,8	22	18,2	-	-
F4	16	8,5	16	9,7	-	-	3	6,0	3	6,8	-	-	13	9,4	13	10,7	-	-
F5	1	0,5	1	0,6	-	-	1	2,0	1	2,3	-	-	-	-	-	-	-	-
F6	11	5,8	10	6,1	1	4,2	4	8,0	4	9,1	-	-	7	5,0	6	5,0	1	5,6
F7	-	-	-	-	-	-	-	-	-	-	-	-	-	-	-	-	-	-
F99	-	-	-	-	-	-	-	-	-	-	-	-	-	-	-	-	-	-
<b>Charlottenburg</b>	169	100	96	100	47	100	50	100	15	100	27	100	119	100	81	100	20	100
Betreute insgesamt ohne Angaben + 2)	2	1,2	2	2,1	-	-	1	2,0	1	6,7	-	-	1	0,8	1	1,2	-	-
F0	7	4,2	-	-	-	-	7	26,9	-	-	-	-	6	5,1	-	-	-	6
F1	42	25,1	2	2,1	39	83,0	23	46,9	1	3,8	22	81,5	19	16,1	2	2,5	17	85,0
F2	93	55,7	74	78,7	6	12,8	18	36,7	11	78,6	4	14,8	75	63,6	63	78,8	2	10,0
F3	8	4,8	5	5,3	-	-	2	4,1	-	-	-	-	6	5,1	5	6,3	-	-
F4	-	-	-	-	-	-	-	-	-	-	-	-	-	-	-	-	-	-
F5	1	0,6	1	1,1	-	-	-	-	-	-	-	-	1	0,8	1	1,3	-	-
F6	11	6,6	9	9,6	2	4,3	4	8,2	3	21,4	1	3,7	7	5,9	6	7,5	1	5,0
F7	4	2,4	3	3,2	-	-	1	2,0	-	-	-	-	3	2,5	3	3,8	-	-
F99	1	0,6	-	-	-	-	-	-	-	-	-	-	1	0,8	-	-	-	1
<b>Spandau</b>	252	100	206	100	46	100	51	100	41	100	10	100	201	100	165	100	36	100
Betreute insgesamt ohne Angaben + 2)	2	0,8	1	0,5	1	2,2	1	2,0	1	2,4	-	-	1	0,5	1	0,6	1	2,8
F0	1	0,4	1	0,5	-	-	-	-	-	-	-	-	1	0,5	-	-	-	-
F1	60	24,0	24	11,7	36	80,0	19	38,0	9	22,5	10	100,0	41	20,5	15	9,1	26	74,3
F2	151	60,4	144	70,2	7	15,6	26	52,0	26	65,0	-	-	125	62,5	118	71,5	7	20,0
F3	12	4,8	11	5,4	1	2,2	1	2,0	1	2,5	-	-	11	5,5	10	6,1	1	2,9
F4	8	3,2	7	3,4	1	2,2	1	2,0	1	2,5	-	-	7	3,5	6	3,6	1	2,9
F5	-	-	-	-	-	-	-	-	-	-	-	-	-	-	-	-	-	-
F6	11	4,4	11	5,4	-	-	3	6,0	3	7,5	-	-	8	4,0	8	4,8	-	-
F7	7	2,8	7	3,4	-	-	-	-	-	-	-	-	7	3,5	7	4,2	-	-
F99	-	-	-	-	-	-	-	-	-	-	-	-	-	-	-	-	-	-

2) Diagnose unbekannt

1) kursiv = valid percent (Prozentanteile bezogen auf die Gesamtsumme minus "ohne Angaben + Diagnose unbekannt")

noch Tabelle 3.2.5:

Gemeindeintegrierte psychiatrische Betreuung im ambulant-komplementären Bereich am 15.5.1997 in Berlin  
Tagesstätten und Wohnen - im Jahr vor dem Stichtag Entlassene (A) und zum Stichtag Betreute (B) -  
Psychiatrische Hauptdiagnosen (ICD 10) der in Wohnprojekten Betreuten nach Zielgruppen und Ort der Einrichtung

Hauptdiagnose ICD 10 (Item 4)	insgesamt						A						B											
	absolut		% 1)		Suchtkr.		geronto.		absolut		% 1)		Suchtkr.		geronto.		absolut		% 1)		Suchtkr.		geronto.	
	abs.	% 1)	abs.	% 1)	abs.	% 1)	abs.	% 1)	abs.	% 1)	abs.	% 1)	abs.	% 1)	abs.	% 1)	abs.	% 1)	abs.	% 1)	abs.	% 1)	abs.	% 1)
<b>Wilmersdorf</b>	130	100	123	100	7	100	-	-	19	100	16	100	3	100	111	100	107	100	4	100	-	-	-	-
Betreute insgesamt ohne Angaben + 2)	1	0,8	1	0,8	-	-	-	-	-	-	-	-	-	-	1	0,9	1	0,9	-	-	-	-	-	-
F0	8	6,2	8	6,6	-	-	-	1	5,3	1	6,3	-	-	7	6,4	7	6,6	-	-	-	-	-	-	-
F1	11	8,5	6	4,9	5	71,4	-	6	31,6	3	18,8	3	100,0	5	4,5	3	2,8	2	50,0	-	-	-	-	-
F2	78	60,5	76	62,3	2	28,6	-	7	36,8	7	43,8	-	-	71	64,5	69	65,1	2	50,0	-	-	-	-	-
F3	16	12,4	16	13,1	-	-	-	2	10,5	2	12,5	-	-	14	12,7	14	13,2	-	-	-	-	-	-	-
F4	7	5,4	7	5,7	-	-	-	2	10,5	2	12,5	-	-	5	4,5	5	4,7	-	-	-	-	-	-	-
F5	1	0,8	1	0,8	-	-	-	-	-	-	-	-	-	1	0,9	1	0,9	-	-	-	-	-	-	-
F6	5	3,9	5	4,1	-	-	-	-	-	-	-	-	-	5	4,5	5	4,7	-	-	-	-	-	-	-
F7	3	2,3	3	2,5	-	-	-	1	5,3	1	6,3	-	-	2	1,8	2	1,9	-	-	-	-	-	-	-
F99	-	-	-	-	-	-	-	-	-	-	-	-	-	-	-	-	-	-	-	-	-	-	-	-
<b>Zehlendorf</b>	39	100	22	100	17	100	-	14	100	3	100	11	100	25	100	19	100	6	100	-	-	-	-	-
Betreute insgesamt ohne Angaben + 2)	3	7,7	3	13,6	-	-	-	-	-	-	-	-	-	3	12,0	3	15,8	-	-	-	-	-	-	-
F0	12	33,3	-	-	12	70,6	-	7	50,0	-	-	7	63,6	5	22,7	-	-	5	83,3	-	-	-	-	-
F1	13	36,1	13	68,4	-	-	-	1	7,1	1	33,3	-	-	12	54,5	12	75,0	-	-	-	-	-	-	-
F2	5	13,9	5	26,3	-	-	-	2	14,3	2	66,7	-	-	3	13,6	3	18,8	-	-	-	-	-	-	-
F4	-	-	-	-	-	-	-	-	-	-	-	-	-	-	-	-	-	-	-	-	-	-	-	-
F5	5	13,9	-	-	5	29,4	-	4	28,6	-	-	4	36,4	1	4,5	-	-	1	16,7	-	-	-	-	-
F6	-	-	-	-	-	-	-	-	-	-	-	-	-	-	-	-	-	-	-	-	-	-	-	-
F7	1	2,8	1	5,3	-	-	-	-	-	-	-	-	-	1	4,5	1	6,3	-	-	-	-	-	-	-
F99	-	-	-	-	-	-	-	-	-	-	-	-	-	-	-	-	-	-	-	-	-	-	-	-
<b>Schöneberg</b>	86	100	86	100	-	-	-	15	100	15	100	-	-	71	100	71	100	-	-	-	-	-	-	-
Betreute insgesamt ohne Angaben + 2)	1	1,2	1	1,2	-	-	-	-	-	-	-	-	-	1	1,4	1	1,4	-	-	-	-	-	-	-
F0	1	1,2	1	1,2	-	-	-	-	-	-	-	-	-	1	1,4	1	1,4	-	-	-	-	-	-	-
F1	2	2,4	2	2,4	-	-	-	-	-	-	-	-	-	2	2,9	2	2,9	-	-	-	-	-	-	-
F2	61	71,8	61	71,8	-	-	-	13	86,7	13	86,7	-	-	48	68,6	48	68,6	-	-	-	-	-	-	-
F3	9	10,6	9	10,6	-	-	-	1	6,7	1	6,7	-	-	8	11,4	8	11,4	-	-	-	-	-	-	-
F4	3	3,5	3	3,5	-	-	-	1	6,7	1	6,7	-	-	2	2,9	2	2,9	-	-	-	-	-	-	-
F5	-	-	-	-	-	-	-	-	-	-	-	-	-	-	-	-	-	-	-	-	-	-	-	-
F6	7	8,2	7	8,2	-	-	-	-	-	-	-	-	-	7	10,0	7	10,0	-	-	-	-	-	-	-
F7	2	2,4	2	2,4	-	-	-	-	-	-	-	-	-	2	2,9	2	2,9	-	-	-	-	-	-	-
F99	-	-	-	-	-	-	-	-	-	-	-	-	-	-	-	-	-	-	-	-	-	-	-	-

1) kursiv = valid percent (Prozentanteile bezogen auf die Gesamtsumme minus "ohne Angaben + Diagnose unbekannt")

2) Diagnose unbekannt

noch Tabelle 3.2.5:

Gemeindeintegrierte psychiatrische Betreuung im ambulant-komplementären Bereich am 15.5.1997 in Berlin  
 Tagesstätten und Wohnen - im Jahr vor dem Stichtag Entlassene (A) und zum Stichtag Betreute (B) -  
**Psychiatrische Hauptdiagnosen (ICD 10) der in Wohnprojekten Betreuten nach Zielgruppen und Ort der Einrichtung**

Hauptdiagnose ICD 10 (Item 4)	insgesamt						A						B							
	absolut		allg.psych.		Suchtkr.		absolut		allg.psych.		Suchtkr.		absolut		allg.psych.		Suchtkr.		geronto.	
	% 1)	abs.   % 1)	abs.   % 1)	abs.   % 1)	abs.   % 1)	% 1)	absolut	abs.   % 1)	abs.   % 1)	abs.   % 1)	abs.   % 1)	abs.   % 1)	% 1)	absolut	abs.   % 1)	abs.   % 1)	abs.   % 1)	abs.   % 1)	abs.   % 1)	abs.   % 1)
<b>Steglitz</b>	78	100	78	100	-	-	12	100	12	100	-	-	66	100	66	100	-	-	-	-
Betreute insgesamt ohne Angaben + 2)	2	2,6	2	2,6	-	-	-	-	-	-	-	-	2	3,0	2	3,0	-	-	-	-
F0	2	2,6	2	2,6	-	-	-	-	-	-	-	-	2	3,1	2	3,1	-	-	-	-
F1	2	2,6	2	2,6	-	-	-	-	-	-	-	-	2	3,1	2	3,1	-	-	-	-
F2	51	67,1	51	67,1	-	-	5	41,7	5	41,7	-	-	46	71,9	46	71,9	-	-	-	-
F3	9	11,8	9	11,8	-	-	1	8,3	1	8,3	-	-	8	12,5	8	12,5	-	-	-	-
F4	10	13,2	10	13,2	-	-	6	50,0	6	50,0	-	-	4	6,3	4	6,3	-	-	-	-
F5	-	-	-	-	-	-	-	-	-	-	-	-	-	-	-	-	-	-	-	-
F6	2	2,6	2	2,6	-	-	-	-	-	-	-	-	2	3,1	2	3,1	-	-	-	-
F7	-	-	-	-	-	-	-	-	-	-	-	-	-	-	-	-	-	-	-	-
F99	-	-	-	-	-	-	-	-	-	-	-	-	-	-	-	-	-	-	-	-
<b>Tempelhof</b>	66	100	47	100	19	100	21	100	16	100	5	100	45	100	31	100	14	100	-	-
Betreute insgesamt ohne Angaben + 2)	2	3,0	2	4,3	-	-	1	4,8	1	6,3	-	-	1	2,2	1	3,2	-	-	-	-
F0	-	-	-	-	-	-	-	-	-	-	-	-	-	-	-	-	-	-	-	-
F1	17	26,6	1	2,2	16	84,2	5	25,0	1	6,7	4	80,0	12	27,3	-	-	12	85,7	-	-
F2	29	45,3	27	60,0	2	10,5	10	50,0	10	66,7	-	-	19	43,2	17	56,7	2	14,3	-	-
F3	8	12,5	7	15,6	1	5,3	3	15,0	2	13,3	1	20,0	5	11,4	5	16,7	-	-	-	-
F4	7	10,9	7	15,6	-	-	2	10,0	2	13,3	-	-	5	11,4	5	16,7	-	-	-	-
F5	1	1,6	1	2,2	-	-	-	-	-	-	-	-	1	2,3	1	3,3	-	-	-	-
F6	2	3,1	2	4,4	-	-	-	-	-	-	-	-	2	4,5	2	6,7	-	-	-	-
F7	-	-	-	-	-	-	-	-	-	-	-	-	-	-	-	-	-	-	-	-
F99	-	-	-	-	-	-	-	-	-	-	-	-	-	-	-	-	-	-	-	-
<b>Neukölln</b>	181	100	126	100	24	100	56	100	42	100	10	100	125	100	84	100	14	100	27	100
Betreute insgesamt ohne Angaben + 2)	13	7,2	12	9,5	-	-	4	7,1	4	9,5	-	-	9	7,2	8	9,5	-	-	1	3,7
F0	11	6,5	-	-	11	36,7	4	7,7	4	100,0	-	-	7	6,0	-	-	14	100,0	7	26,9
F1	26	15,5	1	0,9	24	100,0	11	21,2	1	2,6	10	100,0	15	12,9	-	-	-	-	1	3,8
F2	97	57,7	87	76,3	-	-	30	57,7	30	78,9	-	-	67	57,8	57	75,0	-	-	10	38,5
F3	12	7,1	9	7,9	-	-	2	3,8	2	5,3	-	-	10	8,6	7	9,2	-	-	3	11,5
F4	6	3,6	3	2,6	-	-	3	5,8	3	7,9	-	-	3	2,6	-	-	-	-	3	11,5
F5	1	0,6	1	0,9	-	-	-	-	-	-	-	-	1	0,9	1	1,3	-	-	-	-
F6	14	8,3	13	11,4	-	-	2	3,8	2	5,3	-	-	12	10,3	11	14,5	-	-	1	3,8
F7	1	0,6	-	-	-	-	-	-	-	-	-	-	1	0,9	-	-	-	-	1	3,8
F99	-	-	-	-	-	-	-	-	-	-	-	-	-	-	-	-	-	-	-	-

1) kursiv = valid percent (Prozentanteile bezogen auf die Gesamtsumme minus "ohne Angaben + Diagnose unbekannt")  
 2) Diagnose unbekannt

noch Tabelle 3.2.5:

Gemeindeintegrierte psychiatrische Betreuung im ambulant-komplementären Bereich am 15.5.1997 in Berlin  
 Tagesstätten und Wohnen - im Jahr vor dem Stichtag Entlassene (A) und zum Stichtag Betreute (B) -  
**Psychiatrische Hauptdiagnosen (ICD 10) der in Wohnprojekten Betreuten nach Zielgruppen und Ort der Einrichtung**

Hauptdiagnose ICD 10 (Item 4)	insgesamt											
	A						B					
	absolut (% 1)	allg. psych. abs. (% 1)	Suchtkr. abs. (% 1)	geronto. abs. (% 1)	absolut (% 1)	allg. psych. abs. (% 1)	Suchtkr. abs. (% 1)	geronto. abs. (% 1)	absolut (% 1)	allg. psych. abs. (% 1)	Suchtkr. abs. (% 1)	geronto. abs. (% 1)
<b>Treptow</b>	43	100	43	100	9	100	9	100	34	100	34	100
Betreute insgesamt ohne Angaben + 2)	3	7,0	3	7,0	-	-	-	-	3	8,8	3	8,8
F0	1	2,5	1	2,5	-	-	-	-	1	3,2	1	3,2
F1	1	2,5	1	2,5	11,1	11,1	-	-	-	-	-	-
F2	20	50,0	20	50,0	4	44,4	4	44,4	16	51,6	16	51,6
F3	7	17,5	7	17,5	2	22,2	2	22,2	5	16,1	5	16,1
F4	4	10,0	4	10,0	1	11,1	1	11,1	3	9,7	3	9,7
F5	1	2,5	1	2,5	-	-	-	-	1	3,2	1	3,2
F6	3	7,5	3	7,5	-	-	-	-	3	9,7	3	9,7
F7	3	7,5	3	7,5	11,1	11,1	-	-	2	6,5	2	6,5
F99	-	-	-	-	-	-	-	-	-	-	-	-
<b>Köpenick</b>												
Betreute insgesamt ohne Angaben + 2)	112	100	50	100	37	100	11	100	75	100	39	100
F0	2	1,8	2	12,5	-	-	2	2,7	2	2,7	2	14,3
F1	4	3,6	3	6,0	-	-	-	-	4	5,5	3	7,7
F2	48	43,6	3	6,0	26	70,3	2	18,2	22	30,1	1	2,6
F3	38	34,5	30	60,0	9	24,3	8	72,7	29	39,7	22	56,4
F4	5	4,5	4	8,0	1	2,7	-	-	5	6,8	4	10,3
F5	4	3,6	4	8,0	1	2,7	1	9,1	3	4,1	3	7,7
F6	8	7,3	6	12,0	1	2,7	-	-	7	9,6	6	15,4
F7	3	2,7	-	-	-	-	-	-	3	4,1	-	-
F99	-	-	-	-	-	-	-	-	-	-	-	-
<b>Lichtenberg</b>												
Betreute insgesamt ohne Angaben + 2)	39	100	33	100	12	100	12	100	27	100	21	100
F0	2	5,1	2	6,1	-	-	-	-	2	7,4	2	9,5
F1	7	17,9	1	3,0	1	8,3	1	8,3	6	22,2	9	42,9
F2	16	41,0	16	48,5	7	58,3	7	58,3	9	33,3	3	14,3
F3	5	12,8	5	15,2	2	16,7	2	16,7	3	11,1	3	14,3
F4	1	2,6	1	3,0	-	-	-	-	1	3,7	1	4,8
F5	1	2,6	1	3,0	-	-	-	-	1	3,7	1	4,8
F6	4	10,3	4	12,1	1	8,3	1	8,3	3	11,1	3	14,3
F7	3	7,7	3	9,1	1	8,3	1	8,3	2	7,4	2	9,5
F99	-	-	-	-	-	-	-	-	-	-	-	-

1) kursiv = valid percent (Prozentanteile bezogen auf die Gesamtsumme minus "ohne Angaben + Diagnose unbekannt")

2) Diagnose unbekannt

noch Tabelle 3.2.5:

Gemeindeintegrierte psychiatrische Betreuung im ambulant-komplementären Bereich am 15.5.1997 in Berlin  
Tagesstätten und Wohnen - im Jahr vor dem Stichtag Entlassene (A) und zum Stichtag Betreute (B) -  
Psychiatrische Hauptdiagnosen (ICD 10) der in Wohnprojekten Betreuten nach Zielgruppen und Ort der Einrichtung

Hauptdiagnose ICD 10 (Item 4)	insgesamt																	
	A						B											
	absolut (% 1)	allg.psych. abs. (% 1)	Suchtkr. abs. (% 1)	geronto. abs. (% 1)	absolut (% 1)	allg.psych. abs. (% 1)	Suchtkr. abs. (% 1)	geronto. abs. (% 1)	absolut (% 1)	allg.psych. abs. (% 1)	Suchtkr. abs. (% 1)	geronto. abs. (% 1)						
<b>Weißensee</b>	39	100	35	100	4	100	7	100	5	100	2	100	32	100	30	100	2	100
Betreute insgesamt ohne Angaben + 2)	1	2,6	1	2,9	-	-	-	-	-	-	-	-	1	3,1	1	3,3	-	-
F0	4	10,5	4	11,8	-	-	-	-	-	-	-	-	4	12,9	4	13,8	-	-
F1	3	7,9	3	8,8	-	-	1	14,3	1	20,0	-	-	2	6,5	2	6,9	-	-
F2	22	57,9	18	52,9	-	-	4	57,1	2	40,0	2	100,0	18	58,1	16	55,2	2	100,0
F3	3	7,9	3	8,8	-	-	1	14,3	1	20,0	-	-	2	6,5	2	6,9	-	-
F4	1	2,6	1	2,9	-	-	-	-	-	-	-	-	1	3,2	1	3,4	-	-
F5	2	5,3	2	5,9	-	-	-	-	-	-	-	-	2	6,5	2	6,9	-	-
F6	2	5,3	2	5,9	-	-	1	14,3	1	20,0	-	-	1	3,2	1	3,4	-	-
F7	1	2,6	1	2,9	-	-	-	-	-	-	-	-	1	3,2	1	3,4	-	-
F99	-	-	-	-	-	-	-	-	-	-	-	-	1	3,2	1	3,4	-	-
<b>Pankow</b>	116	100	80	100	25	100	27	100	20	100	5	100	89	100	60	100	20	100
Betreute insgesamt ohne Angaben + 2)	3	2,6	2	2,5	-	-	1	9,1	-	-	-	-	3	3,4	2	3,3	-	-
F0	26	22,4	-	-	25	100,0	-	-	-	-	-	-	21	23,6	40	66,7	20	100,0
F1	65	56,0	56	70,0	-	-	5	18,5	16	80,0	5	100,0	47	52,8	40	66,7	-	-
F2	12	10,3	12	15,0	-	-	2	7,4	2	10,0	-	-	10	11,2	10	16,7	-	-
F3	4	3,4	4	5,0	-	-	1	3,7	1	5,0	-	-	3	3,4	3	5,0	-	-
F4	1	0,9	1	1,3	-	-	1	3,7	1	5,0	-	-	4	4,5	4	6,7	-	-
F5	4	3,4	4	5,0	-	-	-	-	-	-	-	-	1	1,1	1	1,7	-	-
F6	1	0,9	1	1,3	-	-	-	-	-	-	-	-	-	-	-	-	-	-
F7	-	-	-	-	-	-	-	-	-	-	-	-	-	-	-	-	-	-
F99	-	-	-	-	-	-	-	-	-	-	-	-	-	-	-	-	-	-
<b>Reinickendorf</b>	254	100	230	100	24	100	80	100	68	100	12	100	174	100	162	100	12	100
Betreute insgesamt ohne Angaben + 2)	30	11,8	13	5,7	17	70,8	12	15,0	3	4,4	9	75,0	18	10,3	10	6,2	8	66,7
F0	1	0,4	1	0,5	-	-	-	-	-	-	-	-	1	0,6	1	0,7	-	-
F1	8	3,6	7	3,2	1	14,3	4	5,9	3	4,6	1	33,3	4	2,6	4	2,6	-	-
F2	163	72,8	161	74,2	2	28,6	47	69,1	47	72,3	-	-	116	74,4	114	75,0	2	50,0
F3	13	5,8	13	6,0	-	-	2	2,9	2	3,1	-	-	11	7,1	11	7,2	-	-
F4	16	7,1	16	7,4	-	-	5	7,4	5	7,7	-	-	11	7,1	11	7,2	-	-
F5	-	-	-	-	-	-	-	-	-	-	-	-	-	-	-	-	-	-
F6	18	8,0	17	7,8	1	14,3	6	8,8	6	9,2	-	-	12	7,7	11	7,2	1	25,0
F7	4	1,8	1	0,5	3	42,9	3	4,4	1	1,5	2	66,7	1	0,6	-	-	1	25,0
F99	1	0,4	1	0,5	-	-	1	1,5	1	1,5	-	-	-	-	-	-	-	-

1) kursiv = valid percent (Prozentanteile bezogen auf die Gesamtsumme minus "ohne Angaben + Diagnose unbekannt")  
2) Diagnose unbekannt

noch Tabelle 3.2.5:

Gemeindeintegrierte psychiatrische Betreuung im ambulant-komplementären Bereich am 15.5.1997 in Berlin  
 Tagesstätten und Wohnen - im Jahr vor dem Stichtag Entlassene (A) und zum Stichtag Betreute (B) -  
 Psychiatrische Hauptdiagnosen (ICD 10) der in Wohnprojekten Betreuten nach Zielgruppen und Ort der Einrichtung

Hauptdiagnose ICD 10 (Item 4)	insgesamt						A						B													
	absolut		allg.psych.		Suchtkr.		geronto.		absolut		allg.psych.		Suchtkr.		geronto.		absolut		allg.psych.		Suchtkr.		geronto.			
	% 1)	% 1)	abs.	% 1)	abs.	% 1)	abs.	% 1)	% 1)	abs.	% 1)	abs.	% 1)	abs.	% 1)	abs.	% 1)	% 1)	abs.	% 1)	abs.	% 1)	abs.	% 1)		
<b>Marzahn</b>																										
Betreute insgesamt ohne Angaben + 2)	59	100	53	100	6	100	-	-	11	100	11	100	-	-	48	100	42	100	6	100	-	-	-	-		
F0	8	13,6	8	15,1	-	-	-	-	1	9,1	1	9,1	-	-	7	14,6	7	16,7	6	100,0	-	-	-	-		
F1	6	10,2	32	60,4	6	100,0	-	-	7	63,6	7	63,6	-	-	25	52,1	25	59,5	-	-	-	-	-	-		
F2	7	11,9	7	13,2	-	-	-	-	2	18,2	2	18,2	-	-	5	10,4	5	11,9	-	-	-	-	-	-		
F3	2	3,4	2	3,8	-	-	-	-	-	-	-	-	-	-	2	4,2	2	4,8	-	-	-	-	-	-		
F4	3	5,1	3	5,7	-	-	-	-	-	-	-	-	-	-	3	6,3	3	7,1	-	-	-	-	-	-		
F5	1	1,7	1	1,9	-	-	-	-	1	9,1	1	9,1	-	-	-	-	-	-	-	-	-	-	-	-		
F6	63	100	42	100	21	100	-	-	13	100	7	100	6	100	50	100	35	100	15	100	-	-	-	-	-	-
F7	2	3,2	2	4,8	-	-	-	-	-	-	-	-	-	-	2	4,0	2	5,7	-	-	-	-	-	-		
F8	5	8,2	5	12,5	-	-	-	-	-	-	-	-	-	-	5	10,4	5	15,2	-	-	-	-	-	-		
F9	23	37,7	2	5,0	21	100,0	-	-	7	53,8	1	14,3	6	100,0	16	33,3	1	3,0	15	100,0	-	-	-	-	-	-
F0	16	26,2	16	40,0	-	-	-	-	3	23,1	3	42,9	-	-	13	27,1	13	39,4	-	-	-	-	-	-		
F1	10	16,4	10	25,0	-	-	-	-	1	7,7	1	14,3	-	-	10	20,8	10	30,3	-	-	-	-	-	-		
F2	1	1,6	1	2,5	-	-	-	-	-	-	-	-	-	-	1	2,1	1	3,0	-	-	-	-	-	-		
F3	1	1,6	1	2,5	-	-	-	-	2	15,4	2	28,6	-	-	3	6,3	3	9,1	-	-	-	-	-	-		
F4	5	8,2	5	12,5	-	-	-	-	-	-	-	-	-	-	-	-	-	-	-	-	-	-	-	-		
F5	61	100	36	100	9	100	16	100	7	100	7	100	7	100	54	100	29	100	9	100	16	100	-	-	-	-
F6	2	3,3	2	5,6	-	-	-	-	-	-	-	-	-	-	2	3,7	2	6,9	-	-	-	-	-	-		
F7	3	5,1	2	5,9	1	11,1	-	-	-	-	-	-	-	-	3	5,8	2	7,4	1	11,1	-	-	-	-		
F8	9	15,3	3	8,8	5	55,6	1	6,3	2	28,6	2	28,6	2	28,6	7	13,5	1	3,7	5	55,6	1	6,3	-	-	-	-
F9	25	42,4	13	38,2	-	-	12	75,0	4	57,1	4	57,1	4	57,1	21	40,4	9	33,3	-	-	12	75,0	-	-	-	-
F0	6	10,2	5	14,7	1	11,1	-	-	-	-	-	-	-	-	6	11,5	5	18,5	1	11,1	-	-	-	-		
F1	3	5,1	3	8,8	-	-	-	-	-	-	-	-	-	-	3	5,8	3	11,1	-	-	-	-	-	-		
F2	7	11,9	5	14,7	2	22,2	3	18,8	1	14,3	1	14,3	1	14,3	6	11,5	4	14,8	2	22,2	-	-	-	-		
F3	6	10,2	3	8,8	-	-	-	-	-	-	-	-	-	-	6	11,5	3	11,1	-	-	3	18,8	-	-		

1) kursiv = valid percent (Prozentanteile bezogen auf die Gesamtsumme minus "ohne Angaben + Diagnose unbekannt")  
 2) Diagnose unbekannt

Tabelle 3.2.6:

Gemeindeintegrierte psychiatrische Betreuung im ambulant-komplementären Bereich am 15.5.1997 in Berlin  
Tagesstätten und Wohnen - im Jahr vor dem Stichtag Entlassene (A) und zum Stichtag Betreute (B) -  
**Psychiatrische Hauptdiagnosen (ICD 10) der in Tagesstätten Betreuten nach Altersgruppen**

Alter von .... bis unter .... Jahren (Item 1)	insgesamt	Hauptdiagnose (ICD 10) (Item 4)																		
		F0		F1		F2		F3		F4		F5		F6		F7		F99		
		abs.	%	abs.	%	abs.	%	abs.	%	abs.	%	abs.	%	abs.	%	abs.	%	abs.	%	
<b>Tagesstätten A und B</b>																				
unter 20	2	100	-	-	-	-	2	100,0	-	-	-	-	-	-	-	-	-	-	-	
20 - 25	15	100	2	13,3	-	-	8	53,3	1	6,7	1	6,7	-	-	3	20,0	-	-	-	
25 - 30	33	100	2	6,1	-	-	22	66,7	5	15,2	1	3,0	1	3,0	2	6,1	-	-	-	
30 - 35	51	100	3	5,9	6	11,8	29	56,9	3	5,9	2	3,9	-	-	5	9,8	3	5,9	-	
35 - 40	43	100	-	-	5	11,6	25	58,1	4	9,3	1	2,3	2	4,7	4	9,3	1	2,3	1	2,3
40 - 45	47	100	6	12,8	9	19,1	19	40,4	4	8,5	1	2,1	-	-	5	10,6	3	6,4	-	
45 - 50	67	100	6	9,0	25	37,3	22	32,8	10	14,9	1	1,5	-	-	-	-	3	4,5	-	
50 - 55	47	100	4	8,5	20	42,6	17	36,2	5	10,6	1	2,1	-	-	-	-	-	-	-	
55 - 60	54	100	7	13,0	21	38,9	18	33,3	4	7,4	1	1,9	-	-	2	3,7	1	1,9	-	
60 - 65	34	100	10	29,4	11	32,4	8	23,5	3	8,8	1	2,9	-	-	1	2,9	-	-	-	
65 - 70	23	100	10	43,5	4	17,4	1	4,3	5	21,7	-	-	1	4,3	-	-	2	8,7	-	
70 - 75	30	100	21	70,0	1	3,3	4	13,3	4	13,3	-	-	-	-	-	-	-	-	-	
75 - 80	42	100	29	69,0	2	4,8	2	4,8	8	19,0	1	2,4	-	-	-	-	-	-	-	
80 - 85	66	100	50	75,8	4	6,1	2	3,0	7	10,6	1	1,5	-	-	1	1,5	-	-	1	1,5
85 und älter	102	100	81	79,4	2	2,0	4	3,9	8	7,8	-	-	2	2,0	4	3,9	-	-	1	1,0
insgesamt	656	100	231	35,2	110	16,8	183	27,9	71	10,8	12	1,8	6	0,9	27	4,1	13	2,0	3	0,5
<b>Tagesstätten A</b>																				
unter 20	2	100	-	-	-	-	2	100,0	-	-	-	-	-	-	-	-	-	-	-	
20 - 25	7	100	1	14,3	-	-	4	57,1	1	14,3	-	-	-	-	1	14,3	-	-	-	
25 - 30	10	100	-	-	-	-	6	60,0	2	20,0	-	-	-	-	2	20,0	-	-	-	
30 - 35	13	100	-	-	1	7,7	10	76,9	2	15,4	-	-	-	-	-	-	-	-	-	
35 - 40	11	100	-	-	1	9,1	7	63,6	1	9,1	-	-	1	9,1	1	9,1	-	-	-	
40 - 45	11	100	1	9,1	4	36,4	5	45,5	1	9,1	-	-	-	-	-	-	-	-	-	
45 - 50	17	100	2	11,8	7	41,2	3	17,6	3	17,6	1	5,9	-	-	-	-	1	5,9	-	
50 - 55	16	100	2	12,5	8	50,0	5	31,3	1	6,3	-	-	-	-	-	-	-	-	-	
55 - 60	18	100	3	16,7	10	55,6	4	22,2	1	5,6	-	-	-	-	-	-	-	-	-	
60 - 65	10	100	4	40,0	3	30,0	-	-	3	30,0	-	-	-	-	-	-	-	-	-	
65 - 70	8	100	4	50,0	2	25,0	-	-	1	12,5	-	-	1	12,5	-	-	-	-	-	
70 - 75	9	100	9	100,0	-	-	-	-	-	-	-	-	-	-	-	-	-	-	-	
75 - 80	16	100	14	87,5	1	6,3	-	-	1	6,3	-	-	-	-	-	-	-	-	-	
80 - 85	31	100	27	87,1	1	3,2	-	-	2	6,5	-	-	-	-	1	3,2	-	-	-	
85 und älter	38	100	31	81,6	1	2,6	1	2,6	4	10,5	-	-	-	-	1	2,6	-	-	-	
insgesamt	217	100	98	45,2	39	18,0	47	21,7	23	10,6	1	0,5	2	0,9	6	2,8	1	0,5	-	
<b>Tagesstätten B</b>																				
unter 20	-	100	-	-	-	-	-	-	-	-	-	-	-	-	-	-	-	-	-	
20 - 25	8	100	1	12,5	-	-	4	50,0	-	-	1	12,5	-	-	2	25,0	-	-	-	
25 - 30	23	100	2	8,7	-	-	16	69,6	3	13,0	1	4,3	1	4,3	-	-	-	-	-	
30 - 35	38	100	3	7,9	5	13,2	19	50,0	1	2,6	2	5,3	-	-	5	13,2	3	7,9	-	
35 - 40	32	100	-	-	4	12,5	18	56,3	3	9,4	1	3,1	1	3,1	3	9,4	1	3,1	1	3,1
40 - 45	36	100	5	13,9	5	13,9	14	38,9	3	8,3	1	2,8	-	-	5	13,9	3	8,3	-	
45 - 50	50	100	4	8,0	18	36,0	19	38,0	7	14,0	-	-	-	-	-	-	2	4,0	-	
50 - 55	31	100	2	6,5	12	38,7	12	38,7	4	12,9	1	3,2	-	-	-	-	-	-	-	
55 - 60	36	100	4	11,1	11	30,6	14	38,9	3	8,3	1	2,8	-	-	2	5,6	1	2,8	-	
60 - 65	24	100	6	25,0	8	33,3	8	33,3	-	-	1	4,2	-	-	1	4,2	-	-	-	
65 - 70	15	100	6	40,0	2	13,3	1	6,7	4	26,7	-	-	-	-	-	-	2	13,3	-	
70 - 75	21	100	12	57,1	1	4,8	4	19,0	4	19,0	-	-	-	-	-	-	-	-	-	
75 - 80	26	100	15	57,7	1	3,8	2	7,7	7	26,9	1	3,8	-	-	-	-	-	-	-	
80 - 85	35	100	23	65,7	3	8,6	2	5,7	5	14,3	1	2,9	-	-	-	-	-	-	1	2,9
85 und älter	64	100	50	78,1	1	1,6	3	4,7	4	6,3	-	-	2	3,1	3	4,7	-	-	1	1,6
insgesamt	439	100	133	30,3	71	16,2	136	31,0	48	10,9	11	2,5	4	0,9	21	4,8	12	2,7	3	0,7





**Tabelle 3.2.8:**

Gemeindeintegrierte psychiatrische Betreuung im ambulant-komplementären Bereich am 15.5.1997 in Berlin  
Tagesstätten und Wohnen - im Jahr vor dem Stichtag Entlassene (A) und zum Stichtag Betreute (B) -  
Psychiatrische Hauptdiagnosen (ICD 10) der betreuten Männer und Frauen (Item 2)

Hauptdiagnose ICD 10 (Item 4)	insgesamt						A		B					
	männlich		weiblich		männlich		weiblich		männlich		weiblich			
	absolut	% 1)	absolut	% 1)	absolut	% 1)	absolut	% 1)	absolut	% 1)	absolut	% 1)		
<b>Tagesstätten</b>														
insgesamt 2)	745	100	324	100	421	100	100	100	151	100	224	100	270	100
ohne Angaben 3)	86	11,5	39	12,0	47	11,2	16	16,0	18	11,9	23	10,3	29	10,7
F0	231	31,0	61	18,8	170	40,4	25	25,0	72	47,7	36	16,1	98	36,3
F1	110	14,8	77	23,8	33	7,8	27	27,0	13	8,6	50	22,3	20	7,4
F2	185	24,8	100	30,9	85	20,2	22	22,0	25	16,6	78	34,8	60	22,2
F3	71	9,5	16	4,9	55	13,1	4	4,0	19	12,6	12	5,4	36	13,3
F4	12	1,6	4	1,2	8	1,9	-	-	1	0,7	4	1,8	7	2,6
F5	6	0,8	5	1,5	1	0,2	2	2,0	-	-	3	1,3	1	0,4
F6	28	3,8	12	3,7	16	3,8	3	3,0	3	2,0	9	4,0	13	4,8
F7	13	1,7	9	2,8	4	1,0	1	1,0	-	-	8	3,6	4	1,5
F99	3	0,4	1	0,3	2	0,5	-	-	-	-	1	0,4	2	0,7
<b>Wohnen</b>														
insgesamt 2)	2 393	100	1 413	100	980	100	353	100	244	100	1 060	100	736	100
ohne Angaben 3)	151	6,3	83	5,9	68	6,9	25	7,1	12	4,9	58	5,5	56	7,6
F0	87	3,6	54	3,8	33	3,4	5	1,4	7	2,9	49	4,6	26	3,5
F1	450	18,8	342	24,2	108	11,0	127	36,0	36	14,8	215	20,3	72	9,8
F2	1 203	50,3	702	49,7	501	51,1	153	43,3	116	47,5	549	51,8	385	52,3
F3	198	8,3	95	6,7	103	10,5	16	4,5	25	10,2	79	7,5	78	10,6
F4	102	4,3	40	2,8	62	6,3	11	3,1	17	7,0	29	2,7	45	6,1
F5	19	0,8	7	0,5	12	1,2	1	0,3	6	2,5	6	0,6	6	0,8
F6	138	5,8	66	4,7	72	7,3	11	3,1	20	8,2	55	5,2	52	7,1
F7	43	1,8	24	1,7	19	1,9	4	1,1	4	1,6	20	1,9	15	2,0
F99	2	0,1	-	-	2	0,2	-	-	1	0,4	-	-	1	0,1

1) kursiv = valid percent (Prozentanteile bezogen auf die Gesamtsumme minus 'ohne Angaben')

2) mit Angabe zum Geschlecht

3) zu Geschlecht und Hauptdiagnose

**Tabelle 3.2.9:**

Gemeindeintegrierte psychiatrische Betreuung im ambulant-komplementären Bereich am 15.5.1997 in Berlin  
Tagesstätten und Wohnen - im Jahr vor dem Stichtag Entlassene (A) und zum Stichtag Betreute (B) -  
Psychiatrische Nebendiagnosen (ICD 10)

Diagnose (ICD 10) Hauptdiagnose: Item 4 Nebendiagnose: Item 5	Tagesstätten						Wohnen					
	insgesamt		A		B		insgesamt		A		B	
	absolut	% 1)	absolut	% 1)	absolut	% 1)	absolut	% 1)	absolut	% 1)	absolut	% 1)
<b>Betreute insgesamt</b>	752	100	254	100	498	100	2 420	100	599	100	1 821	100
ohne Angaben zu Haupt- und Neben- diagnose + Diagnose unbekannt	88	11,7	35	13,8	53	10,6	151	6,2	37	6,2	114	6,3
<b>Hauptdiagnosen insgesamt</b>	664	100	219	100	445	100	2 269	100	562	100	1 707	100
nur Hauptdiagnose angegeben	465	70,0	160	73,1	305	68,5	1 483	65,4	344	61,2	1 139	66,7
<b>Nebendiagnosen insgesamt</b>	232	34,9	66	30,1	166	37,3	970	42,8	267	47,5	703	41,2
F0 Organische einschl symptomat psychische Störungen	48	7,2	20	9,1	28	6,3	57	2,5	12	2,1	45	2,6
F1 Psychische und Verhaltensstörungen durch psychotrope Substanzen	27	4,1	9	4,1	18	4,0	195	8,6	64	11,4	131	7,7
F2 Schizophrenie, schizotype und wahnhaftige Störungen	8	1,2	2	0,9	6	1,3	75	3,3	25	4,4	50	2,9
F3 Affektive Störungen	35	5,3	9	4,1	26	5,8	109	4,8	26	4,6	83	4,9
F4 Neurotische Belastungs- und somatoforme Störungen	21	3,2	4	1,8	17	3,8	89	3,9	23	4,1	66	3,9
F5 Verhaltensauffälligkeiten mit körper- lichen Störungen und Faktoren	10	1,5	1	0,5	9	2,0	70	3,1	15	2,7	55	3,2
F6 Persönlichkeits- und Verhaltens- störungen	37	5,6	11	5,0	26	5,8	207	9,1	69	12,3	138	8,1
F7 Intelligenzminderung	41	6,2	9	4,1	32	7,2	150	6,6	31	5,5	119	7,0
F99 nicht näher bezeichnete psychische Störung	5	0,8	1	0,5	4	0,9	18	0,8	2	0,4	16	0,9

1) kursiv = valid percent (Prozentanteile bezogen auf die Gesamtsumme minus "ohne Angaben")

## noch Tabelle 3.2.9:

Gemeindeintegrierte psychiatrische Betreuung im ambulant-komplementären Bereich am 15.5.1997 in Berlin  
Tagesstätten und Wohnen - im Jahr vor dem Stichtag Entlassene (A) und zum Stichtag Betreute (B) -  
Psychiatrische Nebendiagnosen (ICD 10)

Diagnose (ICD 10) Hauptdiagnose: Item 4 Nebendiagnose: Item 5	Tagesstätten						Wohnen					
	insgesamt		A		B		insgesamt		A		B	
	absolut	% 1)	absolut	% 1)	absolut	% 1)	absolut	% 1)	absolut	% 1)	absolut	% 1)
<b>mindestens eine Nebendiagnose angegeben 2)</b>												
<b>insgesamt</b>	199	30,0	59	26,9	140	31,5	786	34,6	218	38,8	568	33,3
		100		100		100		100		100		100
F0 Organische, einschl. symptomat. psychische Störungen	47	7,1	20	9,1	27	6,1	47	2,1	9	1,6	38	2,2
		23,6		33,9		19,3		6,0		4,1		6,7
F1 Psychische und Verhaltensstörungen durch psychotrope Substanzen	27	4,1	9	4,1	18	4,0	185	8,2	58	10,3	127	7,4
		13,6		15,3		12,9		23,5		26,6		22,4
F2 Schizophrenie, schizotype und wahnhaftige Störungen	8	1,2	2	0,9	6	1,3	70	3,1	25	4,4	45	2,6
		4,0		3,4		4,3		8,9		11,5		7,9
F3 Affektive Störungen	32	4,8	9	4,1	23	5,2	95	4,2	23	4,1	72	4,2
		16,1		15,3		16,4		12,1		10,6		12,7
F4 Neurotische, Belastungs- und somatoforme Störungen	18	2,7	2	0,9	16	3,6	65	2,9	16	2,8	49	2,9
		9,0		3,4		11,4		8,3		7,3		8,6
F5 Verhaltensauffälligkeiten mit körperlichen Störungen und Faktoren	9	1,4	1	0,5	8	1,8	50	2,2	12	2,1	38	2,2
		4,5		1,7		5,7		6,4		5,5		6,7
F6 Persönlichkeits- und Verhaltensstörungen	21	3,2	7	3,2	14	3,1	158	7,0	54	9,6	104	6,1
		10,6		11,9		10,0		20,1		24,8		18,3
F7 Intelligenzminderung	33	5,0	8	3,7	25	5,6	101	4,5	19	3,4	82	4,8
		16,6		13,6		17,9		12,8		8,7		14,4
F99 nicht näher bezeichnete psychische Störung	4	0,6	1	0,5	3	0,7	15	0,7	2	0,4	13	0,8
<b>zweite Nebendiagnose angegeben</b>												
<b>insgesamt</b>	33	5,0	7	3,2	26	5,8	184	8,1	49	8,7	135	7,9
F0 Organische, einschl. symptomat. psychische Störungen	1	0,2	-	-	1	0,2	10	0,4	3	0,5	7	0,4
F1 Psychische und Verhaltensstörungen durch psychotrope Substanzen	-	-	-	-	-	-	10	0,4	6	1,1	4	0,2
F2 Schizophrenie, schizotype und wahnhaftige Störungen	-	-	-	-	-	-	5	0,2	-	-	5	0,3
F3 Affektive Störungen	3	0,5	-	-	3	0,7	14	0,6	3	0,5	11	0,6
F4 Neurotische, Belastungs- und somatoforme Störungen	3	0,5	2	0,9	1	0,2	24	1,1	7	1,2	17	1,0
F5 Verhaltensauffälligkeiten mit körperlichen Störungen und Faktoren	1	0,2	-	-	1	0,2	20	0,9	3	0,5	17	1,0
F6 Persönlichkeits- und Verhaltensstörungen	16	2,4	4	1,8	12	2,7	49	2,2	15	2,7	34	2,0
F7 Intelligenzminderung	8	1,2	1	0,5	7	1,6	49	2,2	12	2,1	37	2,2
F99 nicht näher bezeichnete psychische Störung	1	0,2	-	-	1	0,2	3	0,1	-	-	3	0,2

1) kursiv = valid percent (Prozentanteile bezogen auf die Gesamtsumme minus 'ohne Angaben')

2) Für die nicht kursiv gedruckten Prozentangaben bilden die Werte der Zeile 'insgesamt' jeweils 100 %

**Tabelle 3.2.10:**

Gemeindeintegrierte psychiatrische Betreuung im ambulant-komplementären Bereich am 15.5.1997 in Berlin  
Tagesstätten und Wohnen - im Jahr vor dem Stichtag Entlassene (A) und zum Stichtag Betreute (B) -  
Psychiatrische Haupt- und Nebendiagnosen (ICD 10) der in Tagesstätten Betreuten

ICD10-Nr.	Hauptdiagn. insges. (Item 4)	Betreute mit Nebendiagnosen 1) (Item 5)																			
		ICD 10 - Nr.																			
		insgesamt		F0		F1		F2		F3		F4		F5		F6		F7		F99	
abs.	%	abs.	%	abs.	%	abs.	%	abs.	%	abs.	%	abs.	%	abs.	%	abs.	%	abs.	%		
<b>Tagesstätten A und B</b>																					
F0	234	39	16,7	-	-	7	3,0	5	2,1	14	6,0	5	2,1	1	0,4	5	2,1	4	1,7	3	1,3
F1	111	57	51,4	37	33,3	-	-	2	1,8	2	1,8	5	4,5	-	-	16	14,4	6	5,4	1	0,9
F2	186	55	29,6	3	1,6	14	7,5	-	-	13	7,0	5	2,7	4	2,2	8	4,3	18	9,7	1	0,5
F3	71	18	25,4	6	8,5	5	7,0	-	-	-	-	1	1,4	2	2,8	3	4,2	2	2,8	-	-
F4	12	6	50,0	-	-	-	-	1	8,3	-	-	-	-	2	16,7	1	8,3	3	25,0	-	-
F5	6	3	50,0	-	-	-	-	-	-	-	-	-	-	-	-	2	33,3	2	33,3	-	-
F6	28	13	46,4	-	-	1	3,6	-	-	3	10,7	4	14,3	1	3,6	-	-	6	21,4	-	-
F7	13	7	53,8	2	15,4	-	-	-	-	2	15,4	1	7,7	-	-	2	15,4	-	-	-	-
F99	3	1	33,3	-	-	-	-	-	-	1	33,3	-	-	-	-	-	-	-	-	-	-
insgesamt	664	199	30,0	48	7,2	27	4,1	8	1,2	35	5,3	21	3,2	10	1,5	37	5,6	41	6,2	5	0,8
<b>Tagesstätten A</b>																					
F0	98	11	11,2	-	-	5	5,1	1	1,0	4	4,1	-	-	-	-	-	-	1	1,0	1	1,0
F1	40	25	62,5	15	37,5	-	-	1	2,5	1	2,5	2	5,0	-	-	9	22,5	2	5,0	-	-
F2	48	10	20,8	1	2,1	2	4,2	-	-	4	8,3	-	-	-	-	-	-	3	6,3	-	-
F3	23	10	43,5	4	17,4	2	8,7	-	-	-	-	1	4,3	1	4,3	2	8,7	1	4,3	-	-
F4	1	-	-	-	-	-	-	-	-	-	-	-	-	-	-	-	-	-	-	-	-
F5	2	1	50,0	-	-	-	-	-	-	-	-	-	-	-	-	-	-	1	50,0	-	-
F6	6	1	16,7	-	-	-	-	-	-	-	-	-	-	-	-	-	-	1	16,7	-	-
F7	1	1	100,0	-	-	-	-	-	-	-	-	1	100,0	-	-	-	-	-	-	-	-
F99	-	-	-	-	-	-	-	-	-	-	-	-	-	-	-	-	-	-	-	-	-
insgesamt	219	59	26,9	20	9,1	9	4,1	2	0,9	9	4,1	4	1,8	1	0,5	11	5,0	9	4,1	1	0,5
<b>Tagesstätten B</b>																					
F0	136	28	20,6	-	-	2	1,5	4	2,9	10	7,4	5	3,7	1	0,7	5	3,7	3	2,2	2	1,5
F1	71	32	45,1	22	31,0	-	-	1	1,4	1	1,4	3	4,2	-	-	7	9,9	4	5,6	1	1,4
F2	138	45	32,6	2	1,4	12	8,7	-	-	9	6,5	5	3,6	4	2,9	8	5,8	15	10,9	1	0,7
F3	48	8	16,7	2	4,2	3	6,3	-	-	-	-	-	-	1	2,1	1	2,1	1	2,1	-	-
F4	11	6	54,5	-	-	-	-	1	9,1	-	-	-	-	2	18,2	1	9,1	3	27,3	-	-
F5	4	2	50,0	-	-	-	-	-	-	-	-	-	-	-	-	2	50,0	1	25,0	-	-
F6	22	12	54,5	-	-	1	4,5	-	-	3	13,6	4	18,2	1	4,5	-	-	5	22,7	-	-
F7	12	6	50,0	2	16,7	-	-	-	-	2	16,7	-	-	-	-	2	16,7	-	-	-	-
F99	3	1	33,3	-	-	-	-	-	-	1	33,3	-	-	-	-	-	-	-	-	-	-
insgesamt	445	140	31,5	28	6,3	18	4,0	6	1,3	26	5,8	17	3,8	9	2,0	26	5,8	32	7,2	4	0,9

1) Prozentanteile an den Werten aus Spalte Hauptdiagnose insgesamt"

Tabelle 3.2.11:

Gemeindeintegrierte psychiatrische Betreuung im ambulant-komplementären Bereich am 15.5.1997 in Berlin  
Tagesstätten und Wohnen - im Jahr vor dem Stichtag Entlassene (A) und zum Stichtag Betreute (B) -  
Psychiatrische Haupt- und Nebendiagnosen (ICD 10) der in Wohnprojekten Betreuten

ICD10-Nr.	Hauptdiagn. (Item 4)	Betreute mit Nebendiagnosen 1) (Item 5)																			
		insgesamt		ICD 10 - Nr.																	
		abs.	%	F0		F1		F2		F3		F4		F5		F6		F7		F99	
<b>Wohnen A und B</b>																					
F0	89	48	53,9	-	-	17	19,1	9	10,1	4	4,5	5	5,6	10	11,2	17	19,1	8	9,0	-	-
F1	459	195	42,5	38	8,3	-	-	44	9,6	30	6,5	23	5,0	14	3,1	60	13,1	35	7,6	10	2,2
F2	1 214	351	28,9	7	0,6	137	11,3	-	-	58	4,8	27	2,2	24	2,0	88	7,2	65	5,4	6	0,5
F3	202	71	35,1	5	2,5	16	7,9	12	5,9	-	-	19	9,4	9	4,5	13	6,4	11	5,4	-	-
F4	102	35	34,3	3	2,9	5	4,9	1	1,0	4	3,9	-	-	7	6,9	10	9,8	6	5,9	-	-
F5	19	8	42,1	-	-	-	-	-	-	1	5,3	1	5,3	-	-	7	36,8	-	-	-	-
F6	138	58	42,0	1	0,7	18	13,0	5	3,6	10	7,2	11	8,0	6	4,3	-	-	21	15,2	-	-
F7	44	19	43,2	3	6,8	2	4,5	2	4,5	2	4,5	3	6,8	-	-	11	25,0	-	-	2	4,5
F99	2	-	-	-	-	-	-	-	-	-	-	-	-	-	-	-	-	-	-	-	-
insgesamt	2 269	785	34,6	57	2,5	195	8,6	73	3,2	109	4,8	89	3,9	70	3,1	206	9,1	146	6,4	18	0,8
<b>Wohnen A</b>																					
F0	12	7	58,3	-	-	-	-	1	8,3	1	8,3	-	-	1	8,3	4	33,3	2	16,7	-	-
F1	164	64	39,0	10	6,1	-	-	21	12,8	8	4,9	11	6,7	3	1,8	21	12,8	8	4,9	1	0,6
F2	270	101	37,4	1	0,4	52	19,3	-	-	12	4,4	5	1,9	7	2,6	31	11,5	11	4,1	-	-
F3	41	21	51,2	-	-	6	14,6	3	7,3	-	-	5	12,2	3	7,3	6	14,6	1	2,4	-	-
F4	28	6	21,4	-	-	2	7,1	-	-	-	-	-	-	-	-	2	7,1	2	7,1	-	-
F5	7	2	28,6	-	-	-	-	-	-	1	14,3	-	-	-	-	1	14,3	-	-	-	-
F6	31	13	41,9	-	-	4	12,9	-	-	4	12,9	1	3,2	1	3,2	-	-	6	19,4	-	-
F7	8	4	50,0	1	12,5	-	-	-	-	-	-	1	12,5	-	-	3	37,5	-	-	1	12,5
F99	1	-	-	-	-	-	-	-	-	-	-	-	-	-	-	-	-	-	-	-	-
insgesamt	562	218	38,8	12	2,1	64	11,4	25	4,4	26	4,6	23	4,1	15	2,7	68	12,1	30	5,3	2	0,4
<b>Wohnen B</b>																					
F0	77	41	53,2	-	-	17	22,1	8	10,4	3	3,9	5	6,5	9	11,7	13	16,9	6	7,8	-	-
F1	295	131	44,4	28	9,5	-	-	23	7,8	22	7,5	12	4,1	11	3,7	39	13,2	27	9,2	9	3,1
F2	944	250	26,5	6	0,6	85	9,0	-	-	46	4,9	22	2,3	17	1,8	57	6,0	54	5,7	6	0,6
F3	161	50	31,1	5	3,1	10	6,2	9	5,6	-	-	14	8,7	6	3,7	7	4,3	10	6,2	-	-
F4	74	29	39,2	3	4,1	3	4,1	1	1,4	4	5,4	-	-	7	9,5	8	10,8	4	5,4	-	-
F5	12	6	50,0	-	-	-	-	-	-	-	-	1	8,3	-	-	6	50,0	-	-	-	-
F6	107	45	42,1	1	0,9	14	13,1	5	4,7	6	5,6	10	9,3	5	4,7	-	-	15	14,0	-	-
F7	36	15	41,7	2	5,6	2	5,6	2	5,6	2	5,6	2	5,6	-	-	8	22,2	-	-	1	2,8
F99	1	-	-	-	-	-	-	-	-	-	-	-	-	-	-	-	-	-	-	-	-
insgesamt	1 707	567	33,2	45	2,6	131	7,7	48	2,8	83	4,9	66	3,9	55	3,2	138	8,1	116	6,8	16	0,9

1) Prozentanteile an den Werten aus Spalte Hauptdiagnose insgesamt

**Tabelle 3.3.1:**

Gemeindeintegrierte psychiatrische Betreuung im ambulant-komplementären Bereich am 15.5.1997 in Berlin  
Tagesstätten und Wohnen - im Jahr vor dem Stichtag Entlassene (A) und zum Stichtag Betreute (B) -  
Bei der Betreuung zu berücksichtigende (chronische) körperliche Erkrankungen/Behinderungen

Erkrankung(en) / Behinderung(en) (Item 6)	Tagesstätten						Wohnen					
	insgesamt		A		B		insgesamt		A		B	
	absolut	% 1)	absolut	% 1)	absolut	% 1)	absolut	% 1)	absolut	% 1)	absolut	% 1)
Betreute insgesamt	752	100	254	100	498	100	2 420	100	599	100	1 821	100
ohne Angaben	16	2,1	8	3,1	8	1,6	32	1,3	9	1,5	23	1,3
eine lag nicht vor	402	54,6	125	50,8	277	56,5	1 662	69,6	433	73,4	1 229	68,4
eine lag vor	148	20,1	54	22,0	94	19,2	479	20,1	105	17,8	374	20,8
mehrere lagen vor	186	25,3	67	27,2	119	24,3	247	10,3	52	8,8	195	10,8
zusammen	334	45,4	121	49,2	213	43,5	726	30,4	157	26,6	569	31,6

1) kursiv = valid percent (Prozentanteile bezogen auf die Gesamtsumme minus ohne Angaben )

Tabelle 3.3.2:

Gemeindeintegrierte psychiatrische Betreuung im ambulant-komplementären Bereich am 15.5.1997 in Berlin  
Tagesstätten und Wohnen - im Jahr vor dem Stichtag Entlassene (A) und zum Stichtag Betreute (B) -  
Bei der Betreuung in Tagesstätten zu berücksichtigende (chronische) körperliche Erkrankungen/  
Behinderungen nach Ort der Einrichtung

Bezirk	Betreute ins- gesamt	Erkrankung(en)/Behinderung(en) (Item 6)									
		ohne		eine ... lag		eine/		davon			
		Angaben		nicht		mehrere ...		eine ...		mehrere ...	
		abs.	%	abs.	% 1)	abs.	% 1)	abs.	% 1)	abs.	% 1)
<b>Tagesstätten A + B</b>											
Mitte	19	-	-	16	84,2	3	15,8	3	15,8	-	-
Tiergarten	-	-	-	-	-	-	-	-	-	-	-
Wedding	43	1	2,3	26	61,9	16	38,1	8	19,0	8	19,0
Prenzlauer Berg	75	1	1,3	39	52,7	35	47,3	18	24,3	17	23,0
Friedrichshain	26	-	-	26	100,0	-	-	-	-	-	-
Kreuzberg	18	-	-	11	61,1	7	38,9	7	38,9	-	-
Charlottenburg	58	1	1,7	24	42,1	33	57,9	15	26,3	18	31,6
Spandau	40	-	-	16	40,0	24	60,0	7	17,5	17	42,5
Wilmerdorf	27	-	-	23	85,2	4	14,8	4	14,8	-	-
Zehlendorf	-	-	-	-	-	-	-	-	-	-	-
Schöneberg	30	1	3,3	26	89,7	3	10,3	2	6,9	1	3,4
Steglitz	43	2	4,7	28	68,3	13	31,7	13	31,7	-	-
Tempelhof	-	-	-	-	-	-	-	-	-	-	-
Neukölln	70	5	7,1	43	66,2	22	33,8	13	20,0	9	13,8
Treptow	54	-	-	5	9,3	49	90,7	3	5,6	46	85,2
Köpenick	112	5	4,5	21	19,6	86	80,4	31	29,0	55	51,4
Lichtenberg	9	-	-	8	88,9	1	11,1	1	11,1	-	-
Weißensee	28	-	-	16	57,1	12	42,9	-	-	12	42,9
Pankow	9	-	-	6	66,7	3	33,3	3	33,3	-	-
Reinickendorf	36	-	-	24	66,7	12	33,3	11	30,6	1	2,8
Marzahn	22	-	-	18	81,8	4	18,2	3	13,6	1	4,5
Hohenschönhausen	-	-	-	-	-	-	-	-	-	-	-
Hellersdorf	33	-	-	26	78,8	7	21,2	6	18,2	1	3,0
insgesamt	752	16	2,1	402	54,6	334	45,4	148	20,1	186	25,3

1) kursiv = valid percent (Prozentanteile bezogen auf die Gesamtsumme minus ohne Angaben')



## noch Tabelle 3.3.2:

Gemeindeintegrierte psychiatrische Betreuung im ambulant-komplementären Bereich am 15.5.1997 in Berlin  
Tagesstätten und Wohnen - im Jahr vor dem Stichtag Entlassene (A) und zum Stichtag Betreute (B) -  
Bei der Betreuung in Tagesstätten zu berücksichtigende (chronische) körperliche Erkrankungen/  
Behinderungen nach Ort der Einrichtung

Bezirk	Betreute ins- gesamt	Erkrankung(en)/Behinderung(en) (Item 6)									
		ohne Angaben		... lagen n i c h t vor		eine / mehrere .. lagen vor		davon			
		abs.	%	abs.	% 1)	abs.	% 1)	eine ... lag vor	mehrere ... lagen vor		
<b>Tagesstätten A</b>											
Mitte	9	-	-	7	77,8	2	22,2	2	22,2	-	-
Tiergarten	-	-	-	-	-	-	-	-	-	-	-
Wedding	17	1	5,9	8	50,0	8	50,0	4	25,0	4	25,0
Prenzlauer Berg	30	-	-	18	60,0	12	40,0	8	26,7	4	13,3
Friedrichshain	12	-	-	12	100,0	-	-	-	-	-	-
Kreuzberg	6	-	-	3	50,0	3	50,0	3	50,0	-	-
Charlottenburg	24	1	4,2	9	39,1	14	60,9	5	21,7	9	39,1
Spandau	12	-	-	3	25,0	9	75,0	1	8,3	8	66,7
Wilmerdorf	10	-	-	10	100,0	-	-	-	-	-	-
Zehlendorf	-	-	-	-	-	-	-	-	-	-	-
Schöneberg	4	-	-	4	100,0	-	-	-	-	-	-
Steglitz	14	1	7,1	8	61,5	5	38,5	5	38,5	-	-
Tempelhof	-	-	-	-	-	-	-	-	-	-	-
Neukölln	25	5	20,0	11	55,0	9	45,0	4	20,0	5	25,0
Treptow	23	-	-	1	4,3	22	95,7	3	13,0	19	82,6
Köpenick	35	-	-	5	14,3	30	85,7	15	42,9	15	42,9
Lichtenberg	1	-	-	1	100,0	-	-	-	-	-	-
Weißensee	11	-	-	9	81,8	2	18,2	-	-	2	18,2
Pankow	-	-	-	-	-	-	-	-	-	-	-
Reinickendorf	9	-	-	5	55,6	4	44,4	4	44,4	-	-
Marzahn	6	-	-	5	83,3	1	16,7	-	-	1	16,7
Hohenschönhausen	-	-	-	-	-	-	-	-	-	-	-
Hellersdorf	6	-	-	6	100,0	-	-	-	-	-	-
insgesamt	254	8	3,1	125	50,8	121	49,2	54	22,0	67	27,2
<b>Tagesstätten B</b>											
Mitte	10	-	-	9	90,0	1	10,0	1	10,0	-	-
Tiergarten	-	-	-	-	-	-	-	-	-	-	-
Wedding	26	-	-	18	69,2	8	30,8	4	15,4	4	15,4
Prenzlauer Berg	45	1	2,2	21	47,7	23	52,3	10	22,7	13	29,5
Friedrichshain	14	-	-	14	100,0	-	-	-	-	-	-
Kreuzberg	12	-	-	8	66,7	4	33,3	4	33,3	-	-
Charlottenburg	34	-	-	15	44,1	19	55,9	10	29,4	9	26,5
Spandau	28	-	-	13	46,4	15	53,6	6	21,4	9	32,1
Wilmerdorf	17	-	-	13	76,5	4	23,5	4	23,5	-	-
Zehlendorf	-	-	-	-	-	-	-	-	-	-	-
Schöneberg	26	1	3,8	22	88,0	3	12,0	2	8,0	1	4,0
Steglitz	29	1	3,4	20	71,4	8	28,6	8	28,6	-	-
Tempelhof	-	-	-	-	-	-	-	-	-	-	-
Neukölln	45	-	-	32	71,1	13	28,9	9	20,0	4	8,9
Treptow	31	-	-	4	12,9	27	87,1	-	-	27	87,1
Köpenick	77	5	6,5	16	22,2	56	77,8	16	22,2	40	55,6
Lichtenberg	8	-	-	7	87,5	1	12,5	1	12,5	-	-
Weißensee	17	-	-	7	41,2	10	58,8	-	-	10	58,8
Pankow	9	-	-	6	-	3	-	3	-	-	-
Reinickendorf	27	-	-	19	70,4	8	29,6	7	25,9	1	3,7
Marzahn	16	-	-	13	81,3	3	18,8	3	18,8	-	-
Hohenschönhausen	-	-	-	-	-	-	-	-	-	-	-
Hellersdorf	27	-	-	20	74,1	7	25,9	6	22,2	1	3,7
insgesamt	498	8	1,6	277	56,5	213	43,5	94	19,2	119	24,3

1) kursiv = valid percent (Prozentanteile bezogen auf die Gesamtsumme minus ohne Angaben)

Tabelle 3.3.3:

Gemeindeintegrierte psychiatrische Betreuung im ambulant-komplementären Bereich am 15.5.1997 in Berlin  
Tagesstätten und Wohnen - im Jahr vor dem Stichtag Entlassene (A) und zum Stichtag Betreute (B) -  
**Bei der Betreuung in Wohnprojekten zu berücksichtigende (chronische) körperliche Erkrankungen/  
Behinderungen nach Ort der Einrichtung**

Bezirk	Betreute ins- gesamt	Erkrankung(en)/Behinderung(en) (Item 6)									
		ohne Angaben		eine ... lag n i c h t vor		eine/ mehrere ... lagen vor		davon			
				eine ... lag vor		mehrere ... lagen vor					
		abs.	%	abs.	% 1)	abs.	% 1)	abs.	% 1)		
<b>Wohnen A + B</b>											
Mitte	18	-	-	16	88,9	2	11,1	2	11,1	-	-
Tiergarten	70	1	1,4	34	49,3	35	50,7	9	13,0	26	37,7
Wedding	140	1	0,7	71	51,1	68	48,9	34	24,5	34	24,5
Prenzlauer Berg	112	-	-	59	52,7	53	47,3	34	30,4	19	17,0
Friedrichshain	90	6	6,7	50	59,5	34	40,5	20	23,8	14	16,7
Kreuzberg	203	3	1,5	164	82,0	36	18,0	20	10,0	16	8,0
Charlottenburg	169	8	4,7	114	70,8	47	29,2	28	17,4	19	11,8
Spandau	252	1	0,4	197	78,5	54	21,5	39	15,5	15	6,0
Wilmerdorf	130	-	-	88	67,7	42	32,3	36	27,7	6	4,6
Zehlendorf	39	-	-	33	84,6	6	15,4	6	15,4	-	-
Schöneberg	86	1	1,2	55	64,7	30	35,3	19	22,4	11	12,9
Steglitz	78	-	-	63	80,8	15	19,2	8	10,3	7	9,0
Iempelhof	66	1	1,5	50	76,9	15	23,1	9	13,8	6	9,2
Neukölln	181	3	1,7	113	63,5	65	36,5	32	18,0	33	18,5
Ireptow	43	-	-	34	79,1	9	20,9	9	20,9	-	-
Köpenick	112	-	-	78	69,6	34	30,4	25	22,3	9	8,0
Lichtenberg	39	1	2,6	32	84,2	6	15,8	6	15,8	-	-
Weißensee	39	1	2,6	20	52,6	18	47,4	13	34,2	5	13,2
Pankow	116	-	-	73	62,9	43	37,1	39	33,6	4	3,4
Reinickendorf	254	5	2,0	201	80,7	48	19,3	38	15,3	10	4,0
Marzahn	59	-	-	47	79,7	12	20,3	8	13,6	4	6,8
Hohenschönhausen	63	-	-	40	63,5	23	36,5	16	25,4	7	11,1
Hellersdorf	61	-	-	30	49,2	31	50,8	29	47,5	2	3,3
insgesamt	2 420	32	1,3	1 662	69,6	726	30,4	479	20,1	247	10,3

1) kursiv = valid percent (Prozentanteile bezogen auf die Gesamtsumme minus ohne Angaben )

**noch Tabelle 3.3.3:**

Gemeindeintegrierte psychiatrische Betreuung im ambulant-komplementären Bereich am 15.5.1997 in Berlin  
 Tagesstätten und Wohnen - im Jahr vor dem Stichtag Entlassene (A) und zum Stichtag Betreute (B) -  
 Bei der Betreuung in Wohnprojekten zu berücksichtigende (chronische) körperliche Erkrankungen/  
 Behinderungen nach Ort der Einrichtung

Bezirk	Betreute ins- gesamt	Erkrankung(en)/Behinderung(en) (Item 6)								
		ohne Angaben		... lagen n i c h t vor		eine / mehrere ... lagen vor		davon		
		abs.	%	abs.	% 1)	abs.	% 1)	eine ... lag vor	mehrere ... lagen vor	
<b>Wohnen A</b>										
Mitte	4	-	-	4	100,0	-	-	-	-	-
Tiergarten	16	-	-	8	50,0	8	50,0	-	-	8
Wedding	32	1	3,1	18	58,1	13	41,9	7	22,6	6
Prenzlauer Berg	16	-	-	8	50,0	8	50,0	4	25,0	4
Friedrichshain	37	3	8,1	16	47,1	18	52,9	11	32,4	7
Kreuzberg	53	1	1,9	45	86,5	7	13,5	5	9,6	2
Charlottenburg	50	2	4,0	33	68,8	15	31,3	10	20,8	5
Spandau	51	1	2,0	39	78,0	11	22,0	8	16,0	3
Wilmerdorf	19	-	-	11	57,9	8	42,1	7	36,8	1
Zehlendorf	14	-	-	9	64,3	5	35,7	5	35,7	-
Schöneberg	15	-	-	10	66,7	5	33,3	4	26,7	1
Steglitz	12	-	-	11	91,7	1	8,3	-	-	1
Tempelhof	21	-	-	17	81,0	4	19,0	2	9,5	2
Neukölln	56	-	-	39	69,6	17	30,4	10	17,9	7
Treptow	9	-	-	8	88,9	1	11,1	1	11,1	-
Köpenick	37	-	-	28	75,7	9	24,3	8	21,6	1
Lichtenberg	12	-	-	11	91,7	1	8,3	1	8,3	-
Weißensee	7	-	-	4	57,1	3	42,9	2	28,6	1
Pankow	27	-	-	22	81,5	5	18,5	5	18,5	-
Reinickendorf	80	1	1,3	66	83,5	13	16,5	11	13,9	2
Marzahn	11	-	-	11	100,0	-	-	-	-	-
Hohenschönhausen	13	-	-	10	76,9	3	23,1	2	15,4	1
Hellersdorf	7	-	-	5	71,4	2	28,6	2	28,6	-
insgesamt	599	9	1,5	433	73,4	157	26,6	105	17,8	52
<b>Wohnen B</b>										
Mitte	14	-	-	12	85,7	2	14,3	2	14,3	-
Tiergarten	54	1	1,9	26	49,1	27	50,9	9	17,0	18
Wedding	108	-	-	53	49,1	55	50,9	27	25,0	28
Prenzlauer Berg	96	-	-	51	53,1	45	46,9	30	31,3	15
Friedrichshain	53	3	5,7	34	68,0	16	32,0	9	18,0	7
Kreuzberg	150	2	1,3	119	80,4	29	19,6	15	10,1	14
Charlottenburg	119	6	5,0	81	71,7	32	28,3	18	15,9	14
Spandau	201	-	-	158	78,6	43	21,4	31	15,4	12
Wilmerdorf	111	-	-	77	69,4	34	30,6	29	26,1	5
Zehlendorf	25	-	-	24	96,0	1	4,0	1	4,0	-
Schöneberg	71	1	1,4	45	64,3	25	35,7	15	21,4	10
Steglitz	66	-	-	52	78,8	14	21,2	8	12,1	6
Tempelhof	45	1	2,2	33	75,0	11	25,0	7	15,9	4
Neukölln	125	3	2,4	74	60,7	48	39,3	22	18,0	26
Treptow	34	-	-	26	76,5	8	23,5	8	23,5	-
Köpenick	75	-	-	50	66,7	25	33,3	17	22,7	8
Lichtenberg	27	1	3,7	21	80,8	5	19,2	5	19,2	-
Weißensee	32	1	3,1	16	51,6	15	48,4	11	35,5	4
Pankow	89	-	-	51	57,3	38	42,7	34	38,2	4
Reinickendorf	174	4	2,3	135	79,4	35	20,6	27	15,9	8
Marzahn	48	-	-	36	75,0	12	25,0	8	16,7	4
Hohenschönhausen	50	-	-	30	60,0	20	40,0	14	28,0	6
Hellersdorf	54	-	-	25	46,3	29	53,7	27	50,0	2
insgesamt	1 821	23	1,3	1 229	68,4	569	31,6	374	20,8	195

1) kursiv = valid percent (Prozentanteile bezogen auf die Gesamtsumme minus ohne Angaben )

Tabelle 3.3.4:

Gemeindeintegrierte psychiatrische Betreuung im ambulant-komplementären Bereich am 15.5.1997 in Berlin  
Tagesstätten und Wohnen - im Jahr vor dem Stichtag Entlassene (A) und zum Stichtag Betreute (B) -  
Bei der Betreuung zu berücksichtigende (chronische) körperliche Erkrankungen/Behinderungen  
nach Zielgruppen

Erkrankung(en) / Behinderung(en) (Item 6)	insgesamt						A						B											
	alle psych.		Suchtkr.		geronto.		alle psych.		Suchtkr.		geronto.		alle psych.		Suchtkr.		geronto.							
	absolut	% 1)	abs.	% 1)	abs.	% 1)	absolut	% 1)	abs.	% 1)	abs.	% 1)	absolut	% 1)	abs.	% 1)	abs.	% 1)						
<b>Tagesstätten</b>																								
Betreute insgesamt	752	100	356	47,3	84	11,2	312	41,5	254	100	101	39,8	36	14,2	117	46,1	498	100	255	51,2	48	9,6	195	39,2
ohne Angaben	16	2,1	3	0,8	13	4,2	8	3,1	8	3,1	1	1,0	-	-	7	6,0	8	1,6	2	0,8	-	-	6	3,1
eine ... lag <i>nicht</i> vor	402	54,6	278	78,8	23	27,4	101	33,8	125	50,8	82	82,0	6	16,7	37	33,6	277	56,5	196	77,5	17	35,4	64	33,9
eine ... lag vor	148	20,1	52	14,7	22	26,2	74	24,7	54	22,0	13	13,0	10	27,8	31	28,2	94	19,2	39	15,4	12	25,0	43	22,8
mehrere ... lagen vor	186	25,3	23	6,5	39	46,4	124	41,5	67	27,2	5	5,0	20	55,6	42	38,2	119	24,3	18	7,1	19	39,6	82	43,4
<b>zusammen</b>	334	45,4	75	21,2	61	72,6	198	66,2	121	49,2	18	18,0	30	83,3	73	66,4	213	43,5	57	22,5	31	64,6	125	66,1
<b>Wohnen</b>																								
Betreute insgesamt	2.420	100	1.837	75,9	456	18,8	127	5,2	599	100	419	69,9	162	27,0	18	3,0	1.821	100	1.418	77,9	294	16,1	109	6,0
ohne Angaben	32	1,3	20	1,1	12	2,6	-	-	9	1,5	6	1,4	3	1,9	-	-	23	1,3	14	1,0	9	3,1	-	-
eine ... lag <i>nicht</i> vor	1.662	69,6	1.413	77,8	216	48,6	33	26,0	433	73,4	337	81,6	87	54,7	9	50,0	1.229	68,4	1.076	76,6	129	45,3	24	22,0
eine ... lag vor	479	20,1	305	16,8	123	27,7	51	40,2	105	17,8	56	13,6	46	28,9	3	16,7	374	20,8	249	17,7	77	27,0	48	44,0
mehrere ... lagen vor	247	10,3	99	5,4	105	23,6	43	33,9	52	8,8	20	4,8	26	16,4	6	33,3	195	10,8	79	5,6	79	27,7	37	33,9
<b>zusammen</b>	726	30,4	404	22,2	228	51,4	94	74,0	157	26,6	76	18,4	72	45,3	9	50,0	569	31,6	328	23,4	156	54,7	85	78,0

1) kursiv = valid percent (Prozentanteile bezogen auf die Gesamtsumme minus "ohne Angaben")

**Tabelle 3.3.5:**

Gemeindeintegrierte psychiatrische Betreuung im ambulant-komplementären Bereich am 15.5.1997 in Berlin  
Tagesstätten und Wohnen - im Jahr vor dem Stichtag Entlassene (A) und zum Stichtag Betreute (B) -  
Psychiatrische Hauptdiagnosen (ICD 10) und bei der Betreuung zu berücksichtigende  
(chronische) körperliche Erkrankungen/Behinderungen der Betreuten in Tagesstätten

Hauptdiagnose ICD 10 (Item 4)	Betreute mit Angaben zu Items 4 + 6		Erkrankung(en)/Behinderung(en) (Item 6)							
			eine ... lag n i c h t vor		eine/ mehrere ... lagen vor		davon			
	abs.	%	abs.	%	abs.	%	abs.	%	abs.	%
<b>Tagesstätten A + B</b>										
F0	221	100	80	36,2	141	63,8	54	24,4	87	39,4
F1	111	100	34	30,6	77	69,4	28	25,2	49	44,1
F2	186	100	157	84,4	29	15,6	15	8,1	14	7,5
F3	71	100	36	50,7	35	49,3	14	19,7	21	29,6
F4	12	100	5	41,7	7	58,3	2	16,7	5	41,7
F5	5	100	1	20,0	4	80,0	3	60,0	1	20,0
F6	28	100	20	71,4	8	28,6	5	17,9	3	10,7
F7	13	100	5	38,5	8	61,5	8	61,5	-	-
F99	3	100	-	-	3	100,0	1	33,3	2	66,7
insgesamt	650	100	338	52,0	312	48,0	130	20,0	182	28,0
<b>Tagesstätten A</b>										
F0	90	100	31	34,4	59	65,6	23	25,6	36	40,0
F1	40	100	9	22,5	31	77,5	11	27,5	20	50,0
F2	48	100	43	89,6	5	10,4	3	6,3	2	4,2
F3	23	100	11	47,8	12	52,2	6	26,1	6	26,1
F4	1	100	-	-	1	100,0	-	-	1	100,0
F5	2	100	1	50,0	1	50,0	1	50,0	-	-
F6	6	100	6	100,0	-	-	-	-	-	-
F7	1	100	-	-	1	100,0	1	100,0	-	-
F99	-	-	-	-	-	-	-	-	-	-
insgesamt	211	100	101	47,9	110	52,1	45	21,3	65	30,8
<b>Tagesstätten B</b>										
F0	131	100	49	37,4	82	62,6	31	23,7	51	38,9
F1	71	100	25	35,2	46	64,8	17	23,9	29	40,8
F2	138	100	114	82,6	24	17,4	12	8,7	12	8,7
F3	48	100	25	52,1	23	47,9	8	16,7	15	31,3
F4	11	100	5	45,5	6	54,5	2	18,2	4	36,4
F5	3	100	-	-	3	100,0	2	66,7	1	33,3
F6	22	100	14	63,6	8	36,4	5	22,7	3	13,6
F7	12	100	5	41,7	7	58,3	7	58,3	-	-
F99	3	100	-	-	3	100,0	1	33,3	2	66,7
insgesamt	439	100	237	54,0	202	46,0	85	19,4	117	26,7

Tabelle 3.3.6:

Gemeindeintegrierte psychiatrische Betreuung im ambulant-komplementären Bereich am 15.5.1997 in Berlin  
Tagesstätten und Wohnen - im Jahr vor dem Stichtag Entlassene (A) und zum Stichtag Betreute (B) -  
Psychiatrische Hauptdiagnosen (ICD 10) und bei der Betreuung zu berücksichtigende  
(chronische) körperliche Erkrankungen/Behinderungen der Betreuten in Wohnprojekten

Hauptdiagnose ICD 10 (Item 4)	Betreute mit Angaben zu Items 4 + 6		Erkrankung(en)/Behinderung(en) (Item 6)							
			eine ... lag n i c h t vor		eine/ mehrere ... lagen vor		davon			
							eine ... lag vor		mehrere ... lagen vor	
	abs.	%	abs.	%	abs.	%	abs.	%	abs.	%
<b>Wohnen A + B</b>										
F0	88	100	27	30,7	61	69,3	20	22,7	41	46,6
F1	448	100	223	49,8	225	50,2	134	29,9	91	20,3
F2	1 202	100	931	77,5	271	22,5	203	16,9	68	5,7
F3	199	100	152	76,4	47	23,6	26	13,1	21	10,6
F4	100	100	77	77,0	23	23,0	19	19,0	4	4,0
F5	19	100	9	47,4	10	52,6	6	31,6	4	21,1
F6	138	100	101	73,2	37	26,8	28	20,3	9	6,5
F7	44	100	18	40,9	26	59,1	21	47,7	5	11,4
F99	2	100	1	50,0	1	50,0	1	50,0	-	-
insgesamt	2 240	100	1 539	68,7	701	31,3	458	20,4	243	10,8
<b>Wohnen A</b>										
F0	12	100	4	33,3	8	66,7	2	16,7	6	50,0
F1	161	100	91	56,5	70	43,5	48	29,8	22	13,7
F2	265	100	210	79,2	55	20,8	39	14,7	16	6,0
F3	41	100	37	90,2	4	9,8	1	2,4	3	7,3
F4	27	100	25	92,6	2	7,4	2	7,4	-	-
F5	7	100	3	42,9	4	57,1	3	42,9	1	14,3
F6	31	100	22	71,0	9	29,0	6	19,4	3	9,7
F7	8	100	5	62,5	3	37,5	2	25,0	1	12,5
F99	1	-	1	-	-	-	-	-	-	-
insgesamt	553	100	398	72,0	155	28,0	103	18,6	52	9,4
<b>Wohnen B</b>										
F0	76	100	23	30,3	53	69,7	18	23,7	35	46,1
F1	287	100	132	46,0	155	54,0	86	30,0	69	24,0
F2	937	100	721	76,9	216	23,1	164	17,5	52	5,5
F3	158	100	115	72,8	43	27,2	25	15,8	18	11,4
F4	73	100	52	71,2	21	28,8	17	23,3	4	5,5
F5	12	100	6	50,0	6	50,0	3	25,0	3	25,0
F6	107	100	79	73,8	28	26,2	22	20,6	6	5,6
F7	36	100	13	36,1	23	63,9	19	52,8	4	11,1
F99	1	100	-	-	1	100,0	1	100,0	-	-
insgesamt	1 687	100	1 141	67,6	546	32,4	355	21,0	191	11,3

**Tabelle 3.4.1:**

Gemeindeintegrierte psychiatrische Betreuung im ambulant-komplementären Bereich am 15.5.1997 in Berlin  
Tagesstätten und Wohnen - im Jahr vor dem Stichtag Entlassene (A) und zum Stichtag Betreute (B) -  
An der Vorbereitung der Aufnahme beteiligte Einrichtungen

vorbereitende Einrichtungen	Tagesstätten (Items 7 und 8)					
	insgesamt		A		B	
	absolut	% 1)	absolut	% 1)	absolut	% 1)
<b>Betreute insgesamt</b>	752	100	254	100	498	100
ohne Angaben	7	0,9	4	1,6	3	0,6
<b>Angaben insgesamt (Items 7 und 8)</b>						
psychiatrisches Krankenhaus	267	35,8	106	42,4	161	32,5
Sozialpsychiatrischer Dienst	190	25,5	46	18,4	144	29,1
Kinder- u Jugendpsychiatr Dienst	2	0,3	-	-	2	0,4
niedergelassener Arzt	61	8,2	29	11,6	32	6,5
eigener Träger	210	28,2	74	29,6	136	27,5
Träger eines betreuten Wohnprojekts	64	8,6	15	6,0	49	9,9
Einrichtung für Obdachlose	1	0,1	1	0,4	-	-
Selbstmelder	75	10,1	28	11,2	47	9,5
Angehörige	197	26,4	79	31,6	118	23,8
sonstige	188	25,2	52	20,8	136	27,5
<b>vorrangig beteiligte Einrichtung (Item 7)</b>						
psychiatrisches Krankenhaus	235	31,5	92	36,8	143	28,9
Sozialpsychiatrischer Dienst	104	14,0	30	12,0	74	14,9
Kinder- u Jugendpsychiatr Dienst	1	0,1	-	-	1	0,2
niedergelassener Arzt	21	2,8	9	3,6	12	2,4
eigener Träger	51	6,8	16	6,4	35	7,1
Träger eines betreuten Wohnprojekts	47	6,3	11	4,4	36	7,3
Einrichtung für Obdachlose	-	-	-	-	-	-
Selbstmelder	54	7,2	22	8,8	32	6,5
Angehörige	100	13,4	37	14,8	63	12,7
sonstige	132	17,7	33	13,2	99	20,0
<b>weitere beteiligte Einrichtungen (Item 8)</b>						
psychiatrisches Krankenhaus	32	4,3	14	5,6	18	3,6
Sozialpsychiatrischer Dienst	-	-	16	6,4	70	14,1
Kinder- u Jugendpsychiatr Dienst	1	0,1	-	-	1	0,2
niedergelassener Arzt	40	5,4	20	8,0	20	4,0
eigener Träger	159	21,3	58	23,2	101	20,4
Träger eines betreuten Wohnprojekts	17	2,3	4	1,6	13	2,6
Einrichtung für Obdachlose	1	0,1	1	0,4	-	-
Selbstmelder	21	2,8	6	2,4	15	3,0
Angehörige	97	13,0	42	16,8	55	11,1
sonstige	56	7,5	19	7,6	37	7,5

1) kursiv = valid percent (Prozentanteile bezogen auf die Gesamtsumme minus "ohne Angaben")

Tabelle 3.4.2:

Gemeindeintegrierte psychiatrische Betreuung im ambulant-komplementären Bereich am 15.5.1997 in Berlin  
 Tagesstätten und Wohnen - im Jahr vor dem Stichtag Entlassene (A) und zum Stichtag Betreute (B) -  
 An der Vorbereitung der Aufnahme in eine Tagesstätte vorrangig beteiligte Einrichtungen nach  
 Ort der Einrichtung

Bezirk	Betreute mit Angabe zu Item 7		vorrangig vorbereitende Einrichtung (Item 7)												sonstige	
	abs.	%	psychiatr. Krankenhaus	Sozial-psychiatr. Dienst	Kinder- u. Jugend-psychiatr. D.	nieder-gelassener Arzt	eigener Träger	Träger eines betreuten Wohnproj.	Einrichtung für Obdachlose	Selbst-melder	Angehörige	sonstige				
	abs.	%	abs.	%	abs.	%	abs.	%	abs.	%	abs.	%	abs.	%		
<b>Tagesstätten A und B</b>																
Mitte	19	100	11	57,9	2	10,5	3	15,8	-	-	1	5,3	-	-	2	10,5
Tiergarten	-	-	-	-	-	-	-	-	-	-	-	-	-	-	-	-
Wedding	42	100	22	52,4	7	16,7	-	-	2	4,8	4	9,5	5	11,9	2	4,8
Prenzlauer Berg	74	100	33	44,6	12	16,2	2	2,7	3	4,1	5	6,8	4	5,4	10	13,5
Friedrichshain	26	100	18	69,2	4	15,4	1	3,8	1	3,8	-	-	1	3,8	-	-
Kreuzberg	18	100	1	5,6	-	-	-	-	-	-	-	-	4	22,2	13	72,2
Charlottenburg	58	100	18	31,0	9	15,5	-	2	3,4	-	-	-	4	6,9	25	43,1
Spandau	40	100	9	22,5	8	20,0	4	10,0	-	-	-	-	11	27,5	8	20,0
Wilmerdorf	27	100	2	7,4	-	-	7	25,9	-	-	-	-	16	59,3	2	7,4
Zehlendorf	-	-	-	-	-	-	-	-	-	-	-	-	-	-	-	-
Schöneberg	30	100	11	36,7	1	3,3	-	-	3	10,0	13	43,3	1	3,3	1	3,3
Steglitz	43	100	16	37,2	3	7,0	2	4,7	1	2,3	-	-	12	27,9	8	18,6
Tempelhof	-	-	-	-	-	-	-	-	-	-	-	-	-	-	-	-
Neukölln	67	100	12	17,9	9	13,4	-	-	1	1,5	16	23,9	-	-	13	19,4
Treptow	54	100	7	13,0	4	7,4	4	7,4	4	7,4	-	-	15	27,8	20	37,0
Köpenick	111	100	26	23,4	24	21,6	8	7,2	5	4,5	4	3,6	20	18,0	23	20,7
Lichtenberg	9	100	1	11,1	3	33,3	5	55,6	-	-	-	-	-	-	-	-
Weißensee	27	100	4	14,8	3	11,1	6	22,2	4	14,8	4	14,8	2	7,4	2	7,4
Pankow	9	100	-	-	-	-	-	-	-	-	-	-	1	11,1	3	33,3
Reinickendorf	36	100	24	66,7	1	2,8	-	-	5	13,9	3	8,3	1	2,8	2	5,6
Marzahn	22	100	5	22,7	2	9,1	4	18,2	6	27,3	-	-	-	-	1	4,5
Hohenschönhauser	-	-	-	-	-	-	-	-	-	-	-	-	-	-	-	-
Hellersdorf	33	100	15	45,5	12	36,4	1	3,0	1	3,0	2	6,1	1	3,0	-	-
insgesamt	745	100	235	31,5	104	14,0	1	0,1	21	2,8	51	6,8	47	6,3	100	13,4
															132	17,7



noch Tabelle 3.4.2:

Gemeindeintegrierte psychiatrische Betreuung im ambulant-komplementären Bereich am 15.5.1997 in Berlin  
 Tagesstätten und Wohnen - im Jahr vor dem Stichtag Entlassene (A) und zum Stichtag Betreute (B) -  
 An der Vorbereitung der Aufnahme in eine Tagesstätte vorrangig beteiligte Einrichtungen nach  
 Ort der Einrichtung

Bezirk	Betreute mit Angabe zu Item 7		vorrangig vorbereitende Einrichtung (Item 7)												sonstige		
	abs.	%	psychiatr. Krankenhaus	Sozialpsychiatr. Dienst	Kinder- u. Jugendpsychiatr. D.	nieder- gelassener Arzt	eigener Träger	Träger eines betreuten Wohnproj.	Obdachlose	Selbstmelder	Angehörige						
	abs.	%	abs.	%	abs.	%	abs.	%	abs.	%	abs.	%	abs.	%			
<b>Tagesstätten A</b>																	
Mitte	9	100	6	66,7	1	11,1		2	22,2								
Tiergarten	16	100	9	56,3	3	18,8											
Wedding	30	100	14	46,7	7	23,3											
Prenzlauer Berg	12	100	10	83,3	2	16,7											
Friedrichshain	6	100	1	16,7													
Kreuzberg	24	100	8	33,3	3	12,5											
Charlottenburg	12	100	3	25,0	4	33,3											
Spandau	10	100	1	10,0													
Wilmerdorf																	
Zehlendorf	4	100	2	50,0													
Schöneberg	14	100	6	42,9													
Steglitz																	
Tempelhof	24	100	2	8,3	1	4,2											
Neukölln	23	100	4	17,4	3	13,0											
Treptow	34	100	13	38,2	5	14,7											
Köpenick	1	100															
Lichtenberg	10	100															
Weißensee																	
Pankow	9	100	6	66,7													
Reinickendorf	6	100	2	33,3													
Marzahn																	
Hohenschönhauser	6	100	5	83,3	1	16,7											
Hellersdorf	250	100	92	36,8	30	12,0											
insgesamt																	

noch Tabelle 3.4.2:

Gemeindeintegrierte psychiatrische Betreuung im ambulant-komplementären Bereich am 15.5.1997 in Berlin  
 Tagesstätten und Wohnen - im Jahr vor dem Stichtag Entlassene (A) und zum Stichtag Betreute (B) -  
 An der Vorbereitung der Aufnahme in eine Tagesstätte vorrangig beteiligte Einrichtungen nach  
 Ort der Einrichtung

Bezirk	Betreute mit Angabe zu Item 7		vorrangig vorbereitende Einrichtung (Item 7)												Angehörige		sonstige									
	abs.	%	psychiatr. Krankenhaus	Sozialpsychiatr. Dienst	Kinder- u. Jugendpsychiatr. D.	med. gelassener Arzt	eigener Träger	Träger eines Wohnproj.	Träger einer Einrichtung für Obdachlose	Selbstmelder	Angehörige		sonstige													
	abs.	%	abs.	%	abs.	%	abs.	%	abs.	%	abs.	%	abs.	%	abs.	%										
<b>Tagesstätten B</b>																										
Mitte	10	100	5	50,0		1	10,0										2	20,0								
Tiergarten																										
Wedding	26	100	13	50,0													3	11,5	2	7,7						
Prenzlauer Berg	44	100	19	43,2		2	4,5										1	2,3	8	18,2						
Friedrichshain	14	100	8	57,1													1	7,1								
Kreuzberg	12	100															3	25,0	9	75,0						
Charlottenburg	34	100	10	29,4													2	5,9	16	47,1						
Spandau	28	100	6	21,4					3	10,7							8	28,6	7	25,0						
Wilmerdorf	17	100	1	5,9					3	17,6							11	64,7	2	11,8						
Zehlendorf																										
Schöneberg	26	100	9	34,6													2	7,7	12	46,2	1	3,8				
Steglitz	29	100	10	34,5					1	3,4							1	3,4	7	24,1	6	20,7				
Tempelhof																										
Neukölln	43	100	10	23,3													3	7,0	7	16,3						
Treptow	31	100	3	9,7													2	6,5	6	14,0						
Köpenick	77	100	13	16,9													1	1,3	7	9,1	5	6,5				
Lichtenberg	8	100	1	12,5													4	50,0								
Weißensee	17	100	4	23,5													2	11,8	2	11,8						
Pankow	9	100																								
Reinickendorf	27	100	18	66,7															1	11,1	3	33,3				
Marzahn	16	100	3	18,8													4	14,8	2	7,4						
Hohenschönhauser																	1	6,3	5	31,3						
Hellersdorf	27	100	10	37,0													1	3,7	1	3,7						
insgesamt	495	100	143	28,9													35	7,1	36	7,3	32	6,5	63	12,7	99	20,0

**Tabelle 3.4.3:**  
 Gemeindefintegrierte psychiatrische Betreuung im ambulant-komplementären Bereich am 15.5.1997 in Berlin  
 Tagesstätten und Wohnen - im Jahr vor dem Stichtag Entlassene (A) und zum Stichtag Betreute (B) -  
 An der Vorbereitung der Aufnahme vorrangig beteiligte Einrichtungen nach Zielgruppen der Betreuten

vorbereitende Einrichtung (Item 7)	insgesamt						A						B													
	absolut		% 1)		% 1)		absolut		% 1)		% 1)		absolut		% 1)		% 1)									
	abs.	% 1)	abs.	% 1)	Suchtkr.	geronto.	abs.	% 1)	Suchtkr.	geronto.	abs.	% 1)	Suchtkr.	geronto.	abs.	% 1)	Suchtkr.	geronto.								
<b>Tagesstätten</b>																										
Betreute	752	100	356	100	84	100	312	100	254	100	101	100	36	100	117	100	498	100	255	100	48	100	195	100		
ohne Angaben	7	0,9	2	0,6	2	2,4	3	1,0	4	1,6	1	1,0	2	5,6	1	0,9	3	0,6	1	0,4	-	-	2	1,0		
psychiatrisches Krankenh.	235	31,5	142	40,1	37	45,1	56	18,1	92	36,8	48	48,0	18	52,9	26	22,4	143	28,9	94	37,0	19	39,6	30	15,5		
Sozialpsychiatr. Dienst	104	14,0	42	11,9	17	20,7	45	14,6	30	12,0	8	8,0	6	17,6	16	13,8	74	14,9	34	13,4	11	22,9	29	15,0		
KIpD 2)	1	0,1	1	0,3	-	-	-	-	-	-	-	-	-	-	-	-	1	0,2	1	0,4	-	-	-	-		
niedergelassener Arzt	21	2,8	11	3,1	1	1,2	9	2,9	9	3,6	5	5,0	1	2,9	3	2,6	12	2,4	6	2,4	2	4,2	6	3,1		
eigener Träger	51	6,8	28	7,9	5	6,1	18	5,8	16	6,4	8	8,0	1	2,9	7	6,0	35	7,1	20	7,9	4	8,3	11	5,7		
Träger eines betreuten 3)	47	6,3	43	12,1	3	3,7	1	0,3	11	4,4	11	11,0	-	-	-	-	36	7,3	32	12,6	3	6,3	1	0,5		
Einricht. für Obdachlose	-	-	-	-	-	-	-	-	-	-	-	-	-	-	-	-	-	-	-	-	-	-	-	-		
Selbstmelder	54	7,2	34	9,6	4	4,9	16	5,2	22	8,8	10	10,0	2	5,9	10	8,6	32	6,5	24	9,4	2	4,2	6	3,1		
Angehörige	100	13,4	18	5,1	1	1,2	81	26,2	37	14,8	4	4,0	1	2,9	32	27,6	63	12,7	14	5,5	63	12,7	14	5,5	49	25,4
sonstige	132	17,7	35	9,9	14	17,1	83	26,9	33	13,2	6	6,0	5	14,7	22	19,0	99	20,0	29	11,4	9	18,8	61	31,6		
<b>Wohnen</b>																										
Betreute	2.420	100	1.837	100	456	100	127	100	599	100	419	100	162	100	18	100	1.821	100	1.418	100	294	100	109	100		
ohne Angaben	33	1,4	28	1,5	3	0,7	2	1,6	5	0,8	5	1,2	-	-	-	-	28	1,5	23	1,6	3	1,0	2	1,8		
psychiatrisches Krankenh.	1.306	54,7	988	54,6	238	52,5	80	64,0	319	53,7	220	53,1	88	54,3	11	61,1	987	55,0	768	55,1	150	51,5	69	64,5		
Sozialpsychiatr. Dienst	245	10,3	175	9,7	51	11,3	19	15,2	63	10,6	52	12,6	10	6,2	1	5,6	182	10,2	123	8,8	41	14,1	18	16,8		
KIpD 2)	3	0,1	3	0,2	-	-	-	-	-	-	-	-	-	-	-	-	3	0,2	3	0,2	-	-	-	-		
niedergelassener Arzt	21	0,9	15	0,8	6	1,3	-	-	8	1,3	4	1,0	4	2,5	-	-	13	0,7	11	0,8	2	0,7	-	-		
eigener Träger	312	13,1	244	13,5	59	13,0	9	7,2	61	10,3	40	9,7	21	13,0	-	-	251	14,0	204	14,6	38	13,1	9	8,4		
Träger eines betreuten 3)	154	6,5	135	7,5	16	3,5	3	2,4	34	5,7	26	6,3	8	4,9	-	-	120	6,7	109	7,8	8	2,7	3	2,8		
Einricht. für Obdachlose	14	0,6	6	0,3	8	1,8	-	-	6	1,0	2	0,5	4	2,5	-	-	8	0,4	4	0,3	4	1,4	-	-		
Selbstmelder	152	6,4	131	7,2	21	4,6	-	-	50	8,4	42	10,1	8	4,9	-	-	102	5,7	89	6,4	13	4,5	-	-		
Angehörige	24	1,0	12	0,7	3	0,7	9	7,2	13	2,2	6	1,4	2	1,2	5	27,8	11	0,6	6	0,4	1	0,3	4	3,7		
sonstige	156	6,5	100	5,5	51	11,3	5	4,0	40	6,7	22	5,3	17	10,5	1	5,6	116	6,5	78	5,6	34	11,7	4	3,7		

1) kursiv = valid percent (Prozentanteile bezogen auf die Gesamtsumme minus "ohne Angaben")  
 2) Kinder- und Jugendpsychiatrischer Dienst  
 3) Wohnprojekte

Tabelle 3.4.4:

Gemeindeintegrierte psychiatrische Betreuung im ambulant-komplementären Bereich am 15.5.1997 in Berlin  
Tagesstätten und Wohnen - im Jahr vor dem Stichtag Entlassene (A) und zum Stichtag Betreute (B) -  
An der Vorbereitung der Aufnahme vorrangig beteiligte Einrichtungen und Wohnsituation der in  
Tagesstätten Betreuten

Wohnsituation	Betreute m. Angabe zu Items 7 u. 12/11		vorrangig vorbereitende Einrichtung (Item 7)																					
	abs.	%	psychiatr. Kranken- haus		Sozial- psychiatr. Dienst		Kinder- u. Jugend- psychiatr.D		nieder- gelassener Arzt		eigener Träger		Träger eines betreuten Wohnproj.		Einricht. für Obdachlose		Selbst- melder		Angehörige		sonstige			
			abs.	%	abs.	%	abs.	%	abs.	%	abs.	%	abs.	%	abs.	%	abs.	%	abs.	%	abs.	%	abs.	%
<b>Tagesstätten A (Item 12) und B (Item 11)</b>																								
Wohnung ohne Betreuung	593	100	185	31,2	94	15,9	1	0,2	20	3,4	32	5,4	8	1,3	-	-	45	7,6	94	15,9	114	19,2		
alleinlebend 1)	202	100	95	47,0	28	13,9	1	0,5	4	2,0	9	4,5	4	2,0	-	-	19	9,4	10	5,0	32	15,8		
alleinlebend 2)	193	100	37	19,2	36	18,7	-	-	3	1,6	19	9,8	1	0,5	-	-	9	4,7	23	11,9	65	33,7		
aus m. Angehörigen 1)	134	100	37	27,6	25	18,7	-	-	10	7,5	1	0,7	3	2,2	-	-	16	11,9	36	26,9	6	4,5		
zus. m. Angehörigen 2)	64	100	16	25,0	5	7,8	-	-	3	4,7	3	4,7	-	-	-	-	1	1,6	25	39,1	11	17,2		
betreutes Einzelwo. / 3)	105	100	39	37,1	5	4,8	-	-	1	1,0	18	17,1	29	27,6	-	-	5	4,8	2	1,9	6	5,7		
therapeutische Heime 4)	15	100	5	33,3	1	6,7	-	-	-	-	1	6,7	7	46,7	-	-	1	6,7	-	-	-	-		
Senorenwohnheim	12	100	-	-	-	-	-	-	-	-	-	-	1	8,3	-	-	-	-	2	16,7	9	75,0		
Pflegeheim	2	100	-	-	1	50,0	-	-	-	-	-	-	-	-	-	-	-	-	-	-	1	50,0		
sonst. nichttherap. Heim	2	100	-	-	1	50,0	-	-	-	-	-	-	-	-	-	-	1	50,0	-	-	-	-		
Justizvollzugsanstalt	-	-	-	-	-	-	-	-	-	-	-	-	-	-	-	-	-	-	-	-	-	-		
ohne festen Wohnsitz	-	-	-	-	-	-	-	-	-	-	-	-	-	-	-	-	-	-	-	-	-	-		
in Obdachloseneinricht.	6	100	2	33,3	2	33,3	-	-	-	-	-	-	-	-	-	-	2	33,3	-	-	-	-		
sonstige	2	100	-	-	-	-	-	-	-	-	-	-	-	-	-	-	-	-	-	-	-	-		
unbekannt/unklar	-	-	-	-	-	-	-	-	-	-	-	-	-	-	-	-	-	-	-	-	-	-		
psychiatrisches Krankenh.	3	100	2	66,7	-	-	-	-	-	-	-	-	-	-	-	-	-	-	-	-	-	-		
Allgemein Krankenhaus	-	-	-	-	-	-	-	-	-	-	-	-	-	-	-	-	-	-	1	33,3	-	-		
insgesamt	740	100	233	31,5	104	14,1	1	0,1	21	2,8	51	6,9	45	6,1	-	-	54	7,3	99	13,4	132	17,8		

- 1) ohne Beteiligung ambulanter Pflegedienste
- 2) mit Beteiligung ambulanter Pflegedienste
- 3) Alterswohnen / betreute Wohngruppen
- 4) psychiatrisches Heim, gerontopsychiatrisches Heim, Heim für geistig Behinderte, Übergangswohnheim/Nachtklinik

noch Tabelle 3.4.4:

Gemeindeintegrierte psychiatrische Betreuung im ambulant-komplementären Bereich am 15.5.1997 in Berlin  
 Tagesstätten und Wohnen - im Jahr vor dem Stichtag Entlassene (A) und zum Stichtag Betreute (B) -  
 An der Vorbereitung der Aufnahme vorrangig beteiligte Einrichtungen und Wohnsituation der in  
 Tagesstätten Betreuten

Wohnsituation	Betreute		vorrangig vorbereitende Einrichtung (Item 7)																					
	m. Angabe zu Items 7 u. 12/11		psychiatr. Krankenhaus		Sozialpsychiatr. Dienst		Kinder- u. Jugendpsychiatr. D.		nieder-gelassener Arzt		eigener Träger		Träger eines betreuten Wohnproj.		Einricht. für Obdachlose		Selbst-melder		Angehörige		sonstige			
	abs.	%	abs.	%	abs.	%	abs.	%	abs.	%	abs.	%	abs.	%	abs.	%	abs.	%	abs.	%	abs.	%		
<b>Tagesstätten A (Item 12)</b>																								
Wohnung ohne Betreuung	205	100	68	33,2	28	13,7	-	-	9	4,4	12	5,9	3	1,5	-	-	19	9,3	37	18,0	29	14,1	-	-
alleinlebend 1)	59	100	31	52,5	8	13,6	-	-	1	1,7	4	6,8	2	3,4	-	-	6	10,2	3	5,1	4	6,8	-	-
alleinlebend 2)	69	100	13	18,8	12	17,4	-	-	2	2,9	7	10,1	-	-	-	-	4	5,8	11	15,9	20	29,0	-	-
zus. m. Angehörigen 1)	52	100	13	25,0	7	13,5	-	-	5	9,6	-	-	1	1,9	-	-	9	17,3	14	26,9	3	5,8	-	-
zus. m. Angehörigen 2)	25	100	11	44,0	1	4,0	-	-	1	4,0	1	4,0	-	-	-	-	-	-	9	36,0	2	8,0	-	-
betreutes Einzelwo. / 3)	34	100	17	50,0	1	2,9	-	-	-	-	4	11,8	7	20,6	-	-	2	5,9	-	-	3	8,8	-	-
therapeutische Heime 4)	3	100	3	100,0	-	-	-	-	-	-	-	-	-	-	-	-	-	-	-	-	-	-	-	-
Senorenwohnheim	1	100	-	-	-	-	-	-	-	-	-	-	-	-	-	-	-	-	-	-	-	-	-	-
Pflegeheim	-	-	-	-	-	-	-	-	-	-	-	-	-	-	-	-	-	-	-	-	-	-	-	-
sonst. nichttherap. Heim	1	100	-	-	1	100,0	-	-	-	-	-	-	-	-	-	-	-	-	-	-	-	-	-	-
Justizvollzugsanstalt	-	-	-	-	-	-	-	-	-	-	-	-	-	-	-	-	-	-	-	-	-	-	-	-
ohne festen Wohnsitz	-	-	-	-	-	-	-	-	-	-	-	-	-	-	-	-	-	-	-	-	-	-	-	-
in Obdachloseneinricht.	3	100	2	66,7	-	-	-	-	-	-	-	-	-	-	-	-	1	33,3	-	-	-	-	-	-
sonstige	-	-	-	-	-	-	-	-	-	-	-	-	-	-	-	-	-	-	-	-	-	-	-	-
unbekannt/unklar	-	-	-	-	-	-	-	-	-	-	-	-	-	-	-	-	-	-	-	-	-	-	-	-
psychiatrisches Krankenh.	1	100	1	100,0	-	-	-	-	-	-	-	-	-	-	-	-	-	-	-	-	-	-	-	-
Allgemeinkrankenhaus	-	-	-	-	-	-	-	-	-	-	-	-	-	-	-	-	-	-	-	-	-	-	-	-
<b>Tagesstätten B (Item 11)</b>																								
Wohnung ohne Betreuung	388	100	117	30,2	66	17,0	1	0,3	11	2,8	20	5,2	5	1,3	-	-	26	6,7	57	14,7	85	21,9	-	-
alleinlebend 1)	143	100	64	44,8	20	14,0	1	0,7	3	2,1	5	3,5	2	1,4	-	-	13	9,1	7	4,9	28	19,6	-	-
alleinlebend 2)	124	100	24	19,4	24	19,4	-	-	1	0,8	12	9,7	1	0,8	-	-	5	4,0	12	9,7	45	36,3	-	-
zus. m. Angehörigen 1)	82	100	24	29,3	18	22,0	-	-	5	6,1	1	1,2	2	2,4	-	-	7	8,5	22	26,8	3	3,7	-	-
zus. m. Angehörigen 2)	39	100	5	12,8	4	10,3	-	-	2	5,1	2	5,1	-	-	-	-	1	2,6	16	41,0	9	23,1	-	-
betreutes Einzelwo. / 3)	71	100	22	31,0	4	5,6	-	-	1	1,4	14	19,7	22	31,0	-	-	3	4,2	2	2,8	3	4,2	-	-
therapeutische Heime 4)	12	100	2	16,7	1	8,3	-	-	-	-	1	8,3	7	58,3	-	-	1	8,3	-	-	-	-	-	-
Senorenwohnheim	11	100	-	-	-	-	-	-	-	-	-	-	1	9,1	-	-	-	-	2	18,2	8	72,7	-	-
Pflegeheim	2	100	-	-	1	50,0	-	-	-	-	-	-	-	-	-	-	1	100,0	-	-	-	-	-	-
sonst. nichttherap. Heim	1	100	-	-	-	-	-	-	-	-	-	-	-	-	-	-	-	-	-	-	-	-	-	-
Justizvollzugsanstalt	-	-	-	-	-	-	-	-	-	-	-	-	-	-	-	-	-	-	-	-	-	-	-	-
ohne festen Wohnsitz	-	-	-	-	-	-	-	-	-	-	-	-	-	-	-	-	-	-	-	-	-	-	-	-
in Obdachloseneinricht.	3	100	-	-	-	-	-	-	-	-	-	-	-	-	-	-	-	-	-	-	-	-	-	-
sonstige	2	100	-	-	2	66,7	-	-	-	-	-	-	-	-	-	-	-	-	-	-	-	-	-	-
unbekannt/unklar	-	-	-	-	-	-	-	-	-	-	-	-	-	-	-	-	-	-	-	-	-	-	-	-
psychiatrisches Krankenh.	2	100	1	50,0	-	-	-	-	-	-	-	-	-	-	-	-	-	-	-	-	-	-	-	-
Allgemeinkrankenhaus	-	-	-	-	-	-	-	-	-	-	-	-	-	-	-	-	-	-	-	-	-	-	-	-

1) ohne Beteiligung ambulanter Pflegedienste  
 2) mit Beteiligung ambulanter Pflegedienste  
 3) Alterswohnen / betreute Wohngruppen  
 4) psychiatrisches Heim, gerontopsychiatrisches Heim, Heim für geistig Behinderte, Übergangswohnheim/Nachtklinik

Tabelle 3.4.5:

Gemeindeintegrierte psychiatrische Betreuung im ambulant-komplementären Bereich am 15.5.1997 in Berlin  
Tagesstätten und Wohnen - im Jahr vor dem Stichtag Entlassene (A) und zum Stichtag Betreute (B) -  
An der Vorbereitung der Aufnahme beteiligte Einrichtungen

vorbereitende Einrichtungen	Wohnen (Items 7 und 8)					
	insgesamt		A		B	
	absolut	% 1)	absolut	% 1)	absolut	% 1)
<b>Betreute insgesamt</b>	2.420	100	599	100	1.821	100
ohne Angaben	33	1,4	5	0,8	28	1,5
<b>Angaben insgesamt (Items 7 und 8)</b>						
psychiatrisches Krankenhaus	1.550	64,9	368	62,0	1.182	65,9
Sozialpsychiatrischer Dienst	768	32,2	224	37,7	544	30,3
Kinder- u Jugendpsychiatr Dienst	8	0,3	4	0,7	4	0,2
niedergelassener Arzt	63	2,6	17	2,9	46	2,6
eigener Träger	1.013	42,4	225	37,9	788	43,9
Träger eines and betreuten Wohnprojekts	208	8,7	44	7,4	164	9,1
Einrichtung für Obdachlose	30	1,3	14	2,4	16	0,9
Selbstmelder	313	13,1	93	15,7	220	12,3
Angehörige	110	4,6	35	5,9	75	4,2
sonstige	280	11,7	76	12,8	204	11,4
<b>vorrangig beteiligte Einrichtung (Item 7)</b>						
psychiatrisches Krankenhaus	1.306	54,7	319	53,7	987	55,0
Sozialpsychiatrischer Dienst	245	10,3	63	10,6	182	10,2
Kinder- u Jugendpsychiatr Dienst	3	0,1	-	-	3	0,2
niedergelassener Arzt	21	0,9	8	1,3	13	0,7
eigener Träger	312	13,1	61	10,3	251	14,0
Träger eines and betreuten Wohnprojekts	154	6,5	34	5,7	120	6,7
Einrichtung für Obdachlose	14	0,6	6	1,0	8	0,4
Selbstmelder	152	6,4	50	8,4	102	5,7
Angehörige	24	1,0	13	2,2	11	0,6
sonstige	156	6,5	40	6,7	116	6,5
<b>weitere beteiligte Einrichtungen (Item 8)</b>						
psychiatrisches Krankenhaus	244	10,2	49	8,2	195	10,9
Sozialpsychiatrischer Dienst	-	-	161	27,1	362	20,2
Kinder- u Jugendpsychiatr Dienst	5	0,2	4	0,7	1	0,1
niedergelassener Arzt	42	1,8	9	1,5	33	1,8
eigener Träger	701	29,4	164	27,6	537	29,9
Träger eines and betreuten Wohnprojekts	54	2,3	10	1,7	44	2,5
Einrichtung für Obdachlose	16	0,7	8	1,3	8	0,4
Selbstmelder	161	6,7	43	7,2	118	6,6
Angehörige	86	3,6	22	3,7	64	3,6
sonstige	124	5,2	36	6,1	88	4,9

1) kursiv = valid percent (Prozentanteile bezogen auf die Gesamtsumme minus 'ohne Angaben')

**Tabelle 3.4.6:**

Gemeindeintegrierte psychiatrische Betreuung im ambulant-komplementären Bereich am 15.5.1997 in Berlin  
 Tagesstätten und Wohnen - im Jahr vor dem Stichtag Entlassene (A) und zum Stichtag Betreute (B) -  
 An der Vorbereitung der Aufnahme in ein betreutes Wohnprojekt vorrangig beteiligte Einrichtungen nach  
 Ort des Wohnprojekts

Bezirk	Betreute mit Angabe zu Item 7		vorrangig vorbereitende Einrichtung (Item 7)												sonstige					
	abs.	%	psychiatr. Krankenhaus	Sozialpsychiatr. Dienst	Kinder- u. Jugendpsychiatr. D.	niedergelassener Arzt	eigener Träger	Träger eines Projekts	Träger eines Projekts	Einrichtung für Obdachlose	Selbstmelder	Anechönnee	sonstige							
			abs.	%	abs.	%	abs.	%	abs.	%	abs.	%	abs.	%	abs.	%				
<b>Wohnen A und B</b>																				
Mitte	18	100	14	77,8	2	11,1	-	-	-	-	1	5,6	-	-	1	5,6	-			
Tiergarten	69	100	26	37,7	3	4,3	-	-	-	-	1	1,4	-	-	8	11,6	-			
Wedding	137	100	89	65,0	22	16,1	-	-	-	-	7	5,1	-	-	6	4,4	1	0,7		
Prenzlauer Berg	112	100	21	18,8	23	20,5	-	-	-	-	52	46,4	2	1,8	5	4,5	1	0,9		
Friedrichshagen	87	100	34	39,1	19	21,8	-	-	-	8	9,2	2	2,3	1	1,1	2	2,3	2	2,3	
Kreuzberg	203	100	110	54,2	9	4,4	3	1,5	0,5	21	10,3	23	11,3	2	1,0	22	10,8	1	0,5	
Charlottenburg	165	100	100	60,6	9	5,5	-	-	-	11	6,7	10	6,1	2	1,2	5	3,0	4	2,4	
Spandau	245	100	196	80,0	1	0,4	-	-	-	18	7,3	17	6,9	-	-	4	1,6	1	0,4	
Wilmerdorf	130	100	54	41,5	13	10,0	-	-	0,8	45	34,6	3	2,3	-	-	7	5,4	-	-	
Zehlendorf	38	100	21	55,3	1	2,6	-	-	-	5	13,2	1	2,6	1	2,6	-	-	-	-	
Schöneberg	85	100	25	29,4	9	10,6	-	-	-	3	3,5	15	17,6	-	-	31	36,5	-	-	
Steglitz	75	100	35	46,7	10	13,3	-	-	-	11	14,7	12	16,0	-	-	4	5,3	-	-	
Tempelhof	66	100	33	50,0	10	15,2	-	-	-	18	27,3	-	-	-	-	4	6,1	-	-	
Neukölln	178	100	110	61,8	10	5,6	-	-	-	23	12,9	12	6,7	1	0,6	12	6,7	-	-	
Treptow	42	100	17	40,5	2	4,8	-	-	2,4	7	16,7	6	14,3	-	-	4	9,5	2	4,8	
Köpenick	112	100	54	48,2	7	6,3	-	-	6	5,4	22	19,6	7	6,3	-	10	8,9	3	2,7	
Lichtenberg	39	100	26	66,7	6	15,4	-	-	-	3	7,7	-	-	-	-	3	7,7	-	-	
Weißensee	39	100	23	59,0	1	2,6	-	-	-	4	10,3	-	-	-	-	1	2,6	1	2,6	
Pankow	116	100	41	35,3	35	30,2	-	-	2	1,7	7	6,0	7	6,0	-	7	6,0	4	3,4	
Remickendorf	251	100	193	76,9	13	5,2	-	-	0,4	12	4,8	18	7,2	2	0,8	2	0,8	1	0,4	
Marzahn	58	100	45	77,6	8	13,8	-	-	1,7	2	3,4	-	-	-	-	-	-	-	-	
Hohenschönhauser	63	100	15	23,8	6	9,5	-	-	2	3,2	8	12,7	10	15,9	1	1,6	13	20,6	2	3,2
Hellersdorf	59	100	24	40,7	26	44,1	-	-	4	6,8	-	-	-	-	2	3,4	1	1,7	1	1,7
insgesamt	2.387	100	1.306	54,7	245	10,3	3	0,1	21	0,9	312	13,1	154	6,5	14	0,6	152	6,4	24	1,0

noch Tabelle 3.4.6:

Gemeindeintegrierte psychiatrische Betreuung im ambulant-komplementären Bereich am 15.5.1997 in Berlin  
Tagesstätten und Wohnen - im Jahr vor dem Stichtag Entlassene (A) und zum Stichtag Betreute (B) -

An der Vorbereitung der Aufnahme in ein betreutes Wohnprojekt vorrangig beteiligte Einrichtungen nach Ort des Wohnprojekts

Bezirk	Betreute mit Angabe zu Item 7		vorrangig vorbereitende Einrichtung (Item 7)										Angehörige		sonstige					
	abs.	%	psychiatr. Krankenhäuser	Sozialpsychiatr. Dienstl.	Kinder- u. Jugendpsychiatr. D.	neder-gelassener Arzt	eigener Träger	Träger eines Projekts	Träger eines Projekts	Obdachlose	Selbst-melder	abs.	%	abs.	%					
			abs.	%	abs.	%	abs.	%	abs.	%	abs.	%	abs.	%	abs.	%				
<b>Wohnen A</b>																				
Mitte	4	100	2	50,0	-	-	-	-	-	1	25,0	-	-	-	-	-	-			
Tiergarten	16	100	7	43,8	-	-	-	4	25,0	-	-	4	25,0	-	-	-	-			
Wedding	32	100	17	53,1	-	-	-	3	9,4	1	3,1	4	12,5	1	3,1	1	3,1			
Prenzlauer Berg	16	100	1	6,3	-	-	-	7	43,8	-	-	-	-	1	6,3	1	6,3			
Friedrichshagen	37	100	13	35,1	-	-	-	7	18,9	-	-	2	5,4	7	18,9	-	-			
Kreuzberg	53	100	27	50,9	-	1	1,9	4	7,5	6	11,3	9	17,0	3	6,1	6	11,3			
Charlottenburg	49	100	28	57,1	-	-	-	1	2,0	5	10,2	2	4,1	2	4,0	2	4,0			
Spandau	50	100	41	82,0	-	-	-	2	4,0	2	4,0	2	4,0	-	-	2	4,0			
Wilmerdorf	19	100	6	31,6	-	-	-	8	42,1	2	10,5	1	5,3	-	-	-	-			
Zehlendorf	14	100	5	35,7	-	-	-	4	28,6	1	7,1	-	-	-	-	4	28,6			
Schöneberg	15	100	6	40,0	-	-	-	-	-	2	13,3	5	33,3	-	-	-	-			
Steglitz	11	100	2	18,2	-	-	-	1	9,1	1	9,1	-	-	-	-	1	9,1			
Tempelhof	21	100	8	38,1	-	-	-	6	28,6	-	-	2	9,5	-	-	-	-			
Neukölln	56	100	35	62,5	-	-	-	5	8,9	2	3,6	8	14,3	-	-	1	1,8			
Treptow	8	100	4	50,0	-	-	-	1	12,5	1	12,5	1	12,5	1	12,5	-	-			
Köpenick	37	100	21	56,8	-	-	4	10,8	2	5,4	2	5,4	4	10,8	2	5,4	1	2,7		
Lichtenberg	12	100	9	75,0	-	-	-	1	8,3	-	-	2	16,7	-	-	-	-			
Weißensee	7	100	4	57,1	-	-	-	-	-	-	-	1	14,3	-	-	1	14,3			
Pankow	27	100	7	25,9	-	-	-	2	7,4	4	14,8	2	7,4	-	-	4	14,8			
Reinickendorf	79	100	65	82,3	-	-	-	2	2,5	4	5,1	-	-	1	1,3	2	2,5			
Marzahn	11	100	6	54,5	-	-	1	9,1	-	-	-	-	-	-	-	-	-			
Hohenschönhauser	13	100	2	15,4	-	-	2	15,4	1	7,7	1	7,7	1	7,7	2	15,4	3	23,1		
Hellersdorf	7	100	3	42,9	-	-	-	-	-	-	-	-	-	-	-	-	-			
insgesamt	594	100	319	53,7	-	-	8	1,3	61	10,3	34	5,7	6	1,0	50	8,4	13	2,2	40	6,7



noch Tabelle 3.4.6:

Gemeindeintegrierte psychiatrische Betreuung im ambulant-komplementären Bereich am 15.5.1997 in Berlin

Tagesstätten und Wohnen - im Jahr vor dem Stichtag Entlassene (A) und zum Stichtag Betreute (B) -

An der Vorbereitung der Aufnahme in ein betreutes Wohnprojekt vorrangig beteiligte Einrichtungen nach

Ort des Wohnprojekts

Bezirk	Betreute mit Angabe zu Item 7		vorrangig vorbereitende Einrichtung (Item 7)												Selbst-melder		Angehörige		sonstige	
	abs.	%	psychiatr. Krankenhaus	Sozial-psychiatr. Dienst.	Kinder- u. Jugend-psychiatr. D.	nieder-gelassener Arzt	eigener Träger	Träger eines and. betreu-ten Projekts	Einrichtung für Obdachlose	abs.	%	abs.	%	abs.	%	abs.	%			
			abs.	%	abs.	%	abs.	%	abs.	%	abs.	%	abs.	%	abs.	%	abs.	%		
<b>Wohnen B</b>																				
Mitte	14	100	12	85,7																
Tiergarten	53	100	19	35,8					1	1,9								7,1		
Wedding	105	100	72	68,6					6	5,7								7,5		
Prenzlauer Berg	96	100	20	20,8					45	46,9								1,9		
Friedrichshagen	50	100	21	42,0					1	2,0								5,2		
Kreuzberg	150	100	83	55,3			3	2,0	17	11,3								8,7		
Charlottenburg	116	100	72	62,1					10	8,6								0,7		
Spandau	195	100	155	79,5					16	8,2								0,9		
Wilmerdorf	111	100	48	43,2					37	33,3								0,5		
Zehlendorf	24	100	16	66,7					1	4,2								5,4		
Schöneberg	70	100	19	27,1					3	4,3								-		
Steglitz	64	100	33	51,6					10	15,6								37,1		
Tempelhof	45	100	25	55,6					12	26,7								6,3		
Neukölln	122	100	75	61,5					18	14,8								4,4		
Treptow	34	100	13	38,2					6	17,6								3,3		
Köpenick	75	100	33	44,0					2	2,7								8,8		
Lichtenberg	27	100	17	63,0					20	26,7								1,3		
Weißensee	32	100	19	59,4					2	7,4								3,7		
Pankow	89	100	34	38,2					4	12,5								3,1		
Reinickendorf	172	100	128	74,4					5	5,6								4,5		
Marzahn	47	100	39	83,0					10	5,8								1,2		
Hohenschönhauser	50	100	13	26,0					7	14,0								24,0		
Hellersdorf	52	100	21	40,4					4	7,7								1,9		
insgesamt	1.793	100	987	55,0			3	0,2	13	0,7								11		
			182	10,2					251	14,0								102		
			22	42,3					8	0,4								5,7		
			22	42,3					8	0,4								116		
			182	10,2					251	14,0								6,5		

**Tabelle 3.4.7:**  
 Gemeindeintegrierte psychiatrische Betreuung im ambulant-komplementären Bereich am 15.5.1997 in Berlin  
 Tagesstätten und Wohnen - im Jahr vor dem Stichtag Entlassene (A) und zum Stichtag Betreute (B) -  
 Wohnsituation vor Aufnahme in ein betreutes Wohnprojekt und an der Vorbereitung der Aufnahme ins  
 Wohnprojekt vorrangig beteiligte Einrichtungen

Wohnsituation	Betreute		vorrangig vorbereitende Einrichtung (Item 7)														Angehörige		sonstige			
	m. Angabe zu Items 7 u. 12/11		psychiatr. Krankenhaus		Sozialpsychiatr. Dienst		Kinder- u. Jugendpsychiatr.D		mieder-gelassener Arzt		eigener Träger		Träger eines and. betreu-ten Projekts		Einricht. für Obdachlose		Selbst-melder					
	abs.	%	abs.	%	abs.	%	abs.	%	abs.	%	abs.	%	abs.	%	abs.	%	abs.	%	abs.	%		
<b>Wohnen A (Item 12) und B (Item 11)</b>																						
Wohnung ohne Betreuung alleinlebend 1)	860	100	383	44,5	196	22,8	2	0,2	18	2,1	59	6,9	6	0,7	1	0,1	96	11,2	21	2,4	78	9,1
alleinlebend 2)	536	100	258	48,1	116	21,6	-	-	10	1,9	36	6,7	6	1,1	-	-	60	11,2	5	0,9	45	8,4
zus. m. Angehörigen 1)	68	100	19	27,9	25	36,8	-	-	1	1,5	6	8,8	-	-	-	-	4	5,9	4	5,9	9	13,2
zus. m. Angehörigen 2)	237	100	101	42,6	47	19,8	1	0,4	7	3,0	16	6,8	-	-	1	0,4	31	13,1	12	5,1	21	8,9
betreutes Einzelwo. / 3)	19	100	5	26,3	8	42,1	1	5,3	-	-	-	-	1	5,3	-	-	1	5,3	-	-	3	15,8
therapeutische Heime 4)	134	100	31	23,1	7	5,2	1	0,7	1	0,7	40	29,9	39	29,1	-	-	12	9,0	-	-	3	2,2
Senorenwohnheim	248	100	62	25,0	3	1,2	-	-	1	0,4	54	21,8	91	36,7	-	-	11	4,4	1	0,4	25	10,1
Pflegeheim	20	100	3	15,0	2	10,0	-	-	-	-	6	30,0	7	35,0	-	-	1	5,0	-	-	1	5,0
sonst. nichttherap. Heim	31	100	7	22,6	1	3,2	-	-	-	-	8	25,8	4	12,9	-	-	1	3,2	-	-	10	32,3
Justizvollzugsanstalt	5	100	2	28,6	1	14,3	-	-	-	-	2	28,6	1	14,3	-	-	1	14,3	-	-	-	-
ohne festen Wohnsitz	27	100	20	74,1	1	3,7	-	-	1	3,7	2	7,4	-	-	-	-	2	7,4	-	-	1	20,0
in Obdachloseneinricht.	85	100	38	44,7	13	15,3	-	-	-	-	2	2,4	1	1,2	13	15,3	7	8,2	-	-	11	12,9
sonstige unbekannt/unklar	27	100	7	25,9	4	14,8	-	-	-	-	2	7,4	3	11,1	-	-	3	11,1	-	-	8	29,6
psychiatrisches Krankenh.	5	100	3	60,0	-	-	-	-	-	-	-	-	-	-	-	-	1	20,0	-	-	1	20,0
Allgemeinkrankenhaus	915	100	746	81,5	12	1,3	-	-	-	-	128	14,0	2	0,2	-	-	15	1,6	-	-	2	0,2
insgesamt	15	100	1	6,7	-	-	-	-	-	-	8	53,3	-	-	-	-	1	6,7	-	-	5	33,3
<b>insgesamt</b>	2.379	100	1.304	54,8	241	10,1	3	0,1	21	0,9	312	13,1	154	6,5	14	0,6	152	6,4	24	1,0	154	6,5

- 1) ohne Beteiligung ambulanter Pflegedienste
- 2) mit Beteiligung ambulanter Pflegedienste
- 3) Alterswohnen / betreute Wohngruppen
- 4) psychiatrisches Heim, gerontopsychiatrisches Heim, Heim für geistig Behinderte, Übergangswohnheim/Nachtklinik

noch Tabelle 3.4.7:

Gemeindeintegrierte psychiatrische Betreuung im ambulant-komplementären Bereich am 15.5.1997 in Berlin Tagesstätten und Wohnen - im Jahr vor dem Stichtag Entlassene (A) und zum Stichtag Betreute (B) - Wohnsituation vor Aufnahme in ein betreutes Wohnprojekt und an der Vorbereitung der Aufnahme ins Wohnprojekt vorrangig beteiligte Einrichtungen

Wohnsituation	Betreute		vorrangig vorbereitende Einrichtung (Item 7)												sonstige									
	m. Angabe zu Items 7 u. 12/11		psychiatr. Krankenhaus			Sozialpsychiatr. Dienst		Kinder- u. Jugendpsychiatr. D.		niedergelassener Arzt		eigener Träger		Träger eines and. betreuten Projekts		Einricht. für Obdachlose		Selbstmelder		Angehörige				
	abs.	%	abs.	%	abs.	%	abs.	%	abs.	%	abs.	%	abs.	%	abs.	%	abs.	%	abs.	%	abs.	%		
<b>Wohnen A (Item 12)</b>																								
Wohnung ohne Betreuung	266	100	114	42,9	50	18,8	-	-	-	-	5	1,9	21	7,9	1	0,4	-	-	35	13,2	13	4,9	27	10,2
alleinlebend 1)	173	100	77	44,5	32	18,5	-	-	4	2,3	16	9,2	1	0,6	-	-	-	-	20	11,6	4	2,3	19	11,0
alleinlebend 2)	19	100	7	36,8	4	21,1	-	-	-	-	1	5,3	-	-	-	-	-	-	2	10,5	2	10,5	3	15,8
zus. m. Angehörigen 1)	71	100	29	40,8	13	18,3	-	-	1	1,4	4	5,6	-	-	-	-	-	-	12	16,9	7	9,9	5	7,0
zus. m. Angehörigen 2)	3	100	1	33,3	1	33,3	-	-	-	-	-	-	-	-	-	-	-	-	1	33,3	-	-	-	-
betreutes Einzelwo. / 3)	28	100	6	21,4	2	7,1	-	-	1	3,6	6	21,4	10	35,7	-	-	-	-	2	7,1	-	-	1	3,6
therapeutische Heime 4)	49	100	16	32,7	1	2,0	-	-	1	2,0	9	18,4	19	38,8	-	-	-	-	2	4,1	-	-	1	2,0
Senorenwohnheim	2	100	-	-	-	-	-	-	-	-	1	50,0	-	-	-	-	-	-	-	-	-	-	-	-
Pflegeheim	7	100	1	14,3	1	14,3	-	-	-	-	3	42,9	2	28,6	-	-	-	-	-	-	-	-	-	-
sonst. nichttherap. Heim	2	100	1	50,0	-	-	-	-	-	-	-	-	-	-	-	-	-	-	1	50,0	-	-	-	-
Justizvollzugsanstalt	-	-	-	-	-	-	-	-	-	-	-	-	-	-	-	-	-	-	-	-	-	-	-	-
ohne festen Wohnsitz	9	100	6	66,7	-	-	-	-	1	11,1	-	-	-	-	-	-	-	-	1	11,1	-	-	1	11,1
in Obdachloseneinricht.	27	100	11	40,7	5	18,5	-	-	-	-	-	-	1	3,7	6	22,2	-	-	1	3,7	-	-	3	11,1
sonstige	9	100	4	44,4	-	-	-	-	-	-	2	22,2	1	11,1	-	-	-	-	1	11,1	-	-	1	11,1
unbekannt/unklar	3	100	1	33,3	-	-	-	-	-	-	-	-	-	-	-	-	-	-	-	-	-	-	-	-
psychiatrisches Krankenh.	186	100	158	84,9	2	1,1	-	-	-	-	17	9,1	-	-	-	-	-	-	6	3,2	-	-	3	1,6
Allgemein Krankenhaus	4	100	1	25,0	-	-	-	-	-	-	2	50,0	-	-	-	-	-	-	-	-	-	-	1	25,0

- 1) ohne Beteiligung ambulanter Pflegedienste
- 2) mit Beteiligung ambulanter Pflegedienste
- 3) Alterswohnen / betreute Wohngruppen
- 4) psychiatrisches Heim, gerontopsychiatrisches Heim, Heim für geistig Behinderte, Übergangswohnheim/Nachtklinik

noch Tabelle 3.4.7:

Gemeindeintegrierte psychiatrische Betreuung im ambulant-komplementären Bereich am 15.5.1997 in Berlin  
 Tagesstätten und Wohnen - im Jahr vor dem Stichtag Entlassene (A) und zum Stichtag Betreute (B) -  
**Wohnsituation vor Aufnahme in ein betreutes Wohnprojekt und an der Vorbereitung der Aufnahme ins Wohnprojekt vorrangig beteiligte Einrichtungen**

Wohnsituation	Betreute m. Angabe zu Items 7 u. 12/11		vorrangig vorbereitende Einrichtung (Item 7)																		
	abs.	%	psychiatr. Kranken- haus		Sozial- psychiatr. Dienst		Kinder- u. Jugend- psychiatr.D.		meder- gelassener Arzt		eigener Träger		Träger eines and. betreu- ten Projekts		Selbst- melder		Angehörige		sonstige		
			abs.	%	abs.	%	abs.	%	abs.	%	abs.	%	abs.	%	abs.	%	abs.	%	abs.	%	abs.
<b>Wohnen B (Item 11)</b>	594	100	269	45,3	146	24,6	2	0,3	13	2,2	38	6,4	5	0,8	61	10,3	8	1,3	51	8,6	
Wohnung ohne Betreuung	363	100	181	49,9	84	23,1	-	-	6	1,7	20	5,5	5	1,4	40	11,0	1	0,3	26	7,2	
alleinlebend 1)	49	100	12	24,5	21	42,9	-	-	1	2,0	5	10,2	-	-	2	4,1	2	4,1	6	12,2	
alleinlebend 2)	166	100	72	43,4	34	20,5	0,6	0,6	6	3,6	12	7,2	-	-	19	11,4	5	3,0	16	9,6	
zus. m. Angehörigen 1)	16	100	4	25,0	7	43,8	6,3	6,3	-	-	1	6,3	-	-	-	-	-	-	3	18,8	
zus. m. Angehörigen 2)	106	100	25	23,6	5	4,7	0,9	0,9	-	-	34	32,1	29	27,4	10	9,4	-	-	2	1,9	
betreutes Einzelwo. / 3)	199	100	46	23,1	2	1,0	-	-	45	22,6	72	36,2	72	36,2	9	4,5	1	0,5	24	12,1	
therapeutische Heime 4)	18	100	3	16,7	1	5,6	-	-	5	27,8	7	38,9	7	38,9	1	5,6	-	-	1	5,6	
Senorenwohnheim	24	100	6	25,0	-	-	-	-	5	20,8	2	8,3	2	8,3	1	4,2	-	-	10	41,7	
Pflegeheim	5	100	1	20,0	1	20,0	-	-	2	40,0	1	20,0	1	20,0	-	-	-	-	-	-	
sonst. nichttherap. Heim	5	100	1	20,0	1	20,0	-	-	-	-	2	40,0	1	20,0	-	-	-	-	1	20,0	
Justizvollzugsanstalt	18	100	14	77,8	1	5,6	-	-	-	-	2	11,1	-	-	1	5,6	-	-	-	-	
ohne festen Wohnsitz	58	100	27	46,6	8	13,8	-	-	-	-	2	3,4	-	-	6	10,3	-	-	8	13,8	
in Obdachlosenanricht.	18	100	3	16,7	4	22,2	-	-	-	-	2	11,1	2	11,1	2	11,1	-	-	7	38,9	
sonstige	2	100	2	100,0	-	-	-	-	-	-	-	-	-	-	-	-	-	-	-	-	
unbekannt/unklar	729	100	588	80,7	10	1,4	-	-	111	15,2	2	0,3	2	0,3	9	1,2	2	0,3	7	1,0	
psychiatrisches Krankenh.	11	100	-	-	-	-	-	-	-	-	6	54,5	-	-	-	-	-	-	-	4	36,4
Allgemein Krankenhaus																					

- 1) ohne Beteiligung ambulanter Pflegedienste
- 2) mit Beteiligung ambulanter Pflegedienste
- 3) Alterswohnen / betreute Wohngruppen
- 4) psychiatrisches Heim, gerontopsychiatrisches Heim, Heim für gerüstig Behinderte, Übergangswohnheim/Nachtklinik

**Tabelle 3 5.1:**

Gemeindeintegrierte psychiatrische Betreuung im ambulant-komplementären Bereich am 15.5.1997 in Berlin  
Tagesstätten und Wohnen - im Jahr vor dem Stichtag Entlassene (A) und zum Stichtag Betreute (B) -  
Wohnsituation der in Tagesstätten Betreuten

Wohnsituation	Tagesstätten					
	insgesamt		A (Item 12)		B (Item 11)	
	absolut	% 1)	absolut	% 1)	absolut	% 1)
<b>Betreute insgesamt</b>	752	100	254	100	498	100
ohne Angaben	5	0,7	2	0,8	3	0,6
Wohnung ohne Betreuung	599	80,2	208	82,5	391	79,0
davon alleinlebend ohne 2)	205	27,4	61	24,2	144	29,1
alleinlebend mit 2)	196	26,2	70	27,8	126	25,5
zusammen mit Angehörigen ohne 2)	134	17,9	52	20,6	82	16,6
zusammen mit Angehörigen mit 2)	64	8,6	25	9,9	39	7,9
betreutes Einzelwohnen / Alterswohnen / betreute Wohngruppen	105	14,1	34	13,5	71	14,3
therapeutische Heime 3)	15	2,0	3	1,2	12	2,4
Seniorenwohnheim	12	1,6	1	0,4	11	2,2
Pflegeheim	2	0,3	-	-	2	0,4
sonstiges nichttherapeutisches Heim	2	0,3	1	0,4	1	0,2
Justizvollzugsanstalt	-	-	-	-	-	-
ohne festen Wohnsitz	-	-	-	-	-	-
in Obdachloseneinrichtung	7	0,9	4	1,6	3	0,6
sonstige	2	0,3	-	-	2	0,4
keine Angabe	1	0,1	-	-	1	0,2
Hilfe durch Bekannte	1	0,1	-	-	1	0,2
unbekannt/unklar	-	-	-	-	-	-
psychiatrisches Krankenhaus (MM 15)	3	0,4	1	0,4	2	0,4
Allgemeinkrankenhaus	-	-	-	-	-	-

1) kursiv = valid percent (Prozentanteile bezogen auf die Gesamtsumme minus ohne Angaben )

2) Beteiligung ambulanter Pflegedienste

3) psychiatrisches Heim gerontopsychiatrisches Heim Heim für geistig Behinderte Übergangwohnheim/Nachtklinik

MM = Merkmal-Nr

Tabelle 3.5.2:

Gemeindeintegrierte psychiatrische Betreuung im ambulant-komplementären Bereich am 15.5.1997 in Berlin  
Tagesstätten und Wohnen - im Jahr vor dem Stichtag Entlassene (A) und zum Stichtag Betreute (B) -  
Wohnsituation der in Tagesstätten Betreuten nach Ort der Einrichtung

Ort der Einrichtung / Wohnsituation	insgesamt		A (Item 12)		B (Item 11)	
	absolut	%	absolut	%	absolut	%
<b>Berlin</b>						
Wohnung ohne Betreuung	599	80,2	208	82,5	391	79,0
davon alleinlebend ohne Beteiligung ambul. Pfleged	205	27,4	61	24,2	144	29,1
alleinlebend mit Beteiligung ambul. Pfleged	196	26,2	70	27,8	126	25,5
zus. m. Angehörigen ohne Beteiligung amb. Pfl	134	17,9	52	20,6	82	16,6
zus. m. Angehörigen mit Beteiligung amb. Pfl	64	8,6	25	9,9	39	7,9
betreutes Einzelwohnen / Alterswohnen u a	105	14,1	34	13,5	71	14,3
therapeutisches Heim	15	2,0	3	1,2	12	2,4
Seniorenwohnheim	12	1,6	1	0,4	11	2,2
Pflegeheim	2	0,3	-	-	2	0,4
sonstiges nichttherapeutisches Heim	2	0,3	1	0,4	1	0,2
Justizvollzugsanstalt	-	-	-	-	-	-
ohne festen Wohnsitz	-	-	-	-	-	-
in Obdachloseinrichtung	7	0,9	4	1,6	3	0,6
sonstige	2	0,3	-	-	2	0,4
unbekannt/unklar	-	-	-	-	-	-
psychiatrisches Krankenhaus	3	0,4	1	0,4	2	0,4
Allgemeinkrankenhaus	-	-	-	-	-	-
insgesamt	747	100	252	100	495	100
<b>Mitte</b>						
Wohnung ohne Betreuung	12	63,2	4	44,4	8	80,0
davon alleinlebend ohne Beteiligung ambul. Pfleged	9	47,4	2	22,2	7	70,0
alleinlebend mit Beteiligung ambul. Pfleged	-	-	-	-	-	-
zus. m. Angehörigen ohne Beteiligung amb. Pfl	2	10,5	1	11,1	1	10,0
zus. m. Angehörigen mit Beteiligung amb. Pfl	1	5,3	1	11,1	-	-
betreutes Einzelwohnen / Alterswohnen u a	7	36,8	5	55,6	2	20,0
therapeutisches Heim	-	-	-	-	-	-
Seniorenwohnheim	-	-	-	-	-	-
Pflegeheim	-	-	-	-	-	-
sonstiges nichttherapeutisches Heim	-	-	-	-	-	-
Justizvollzugsanstalt	-	-	-	-	-	-
ohne festen Wohnsitz	-	-	-	-	-	-
in Obdachloseinrichtung	-	-	-	-	-	-
sonstige	-	-	-	-	-	-
unbekannt/unklar	-	-	-	-	-	-
psychiatrisches Krankenhaus	-	-	-	-	-	-
Allgemeinkrankenhaus	-	-	-	-	-	-
insgesamt	19	100	9	100	10	100
<b>Tiergarten</b>						
Wohnung ohne Betreuung	-	-	-	-	-	-
davon alleinlebend ohne Beteiligung ambul. Pfleged	-	-	-	-	-	-
alleinlebend mit Beteiligung ambul. Pfleged	-	-	-	-	-	-
zus. m. Angehörigen ohne Beteiligung amb. Pfl	-	-	-	-	-	-
zus. m. Angehörigen mit Beteiligung amb. Pfl	-	-	-	-	-	-
betreutes Einzelwohnen / Alterswohnen u a	-	-	-	-	-	-
therapeutisches Heim	-	-	-	-	-	-
Seniorenwohnheim	-	-	-	-	-	-
Pflegeheim	-	-	-	-	-	-
sonstiges nichttherapeutisches Heim	-	-	-	-	-	-
Justizvollzugsanstalt	-	-	-	-	-	-
ohne festen Wohnsitz	-	-	-	-	-	-
in Obdachloseinrichtung	-	-	-	-	-	-
sonstige	-	-	-	-	-	-
unbekannt/unklar	-	-	-	-	-	-
psychiatrisches Krankenhaus	-	-	-	-	-	-
Allgemeinkrankenhaus	-	-	-	-	-	-
insgesamt	-	-	-	-	-	-

## noch Tabelle 3.5.2:

Gemeindeintegrierte psychiatrische Betreuung im ambulant-komplementären Bereich am 15.5.1997 in Berlin  
Tagesstätten und Wohnen - im Jahr vor dem Stichtag Entlassene (A) und zum Stichtag Betreute (B) -  
Wohnsituation der in Tagesstätten Betreuten nach Ort der Einrichtung

Ort der Einrichtung / Wohnsituation	insgesamt		A (Item 12)		B (Item 11)	
	absolut	%	absolut	%	absolut	%
<b>Wedding</b>						
Wohnung ohne Betreuung	36	83,7	14	82,4	22	84,6
davon alleinlebend ohne Beteiligung ambul. Pfleged	14	32,6	6	35,3	8	30,8
alleinlebend mit Beteiligung ambul. Pfleged	11	25,6	6	35,3	5	19,2
zus. m. Angehörigen ohne Beteiligung amb. Pfl	11	25,6	2	11,8	9	34,6
zus. m. Angehörigen mit Beteiligung amb. Pfl	-	-	-	-	-	-
betreutes Einzelwohnen / Alterswohnen u a	4	9,3	1	5,9	3	11,5
therapeutisches Heim	-	-	-	-	-	-
Seniorenwohnheim	-	-	-	-	-	-
Pflegeheim	-	-	-	-	-	-
sonstiges nichttherapeutisches Heim	2	4,7	1	5,9	1	3,8
Justizvollzugsanstalt	-	-	-	-	-	-
ohne festen Wohnsitz	-	-	-	-	-	-
in Obdachloseneinrichtung	-	-	-	-	-	-
sonstige	-	-	-	-	-	-
unbekannt/unklar	-	-	-	-	-	-
psychiatrisches Krankenhaus	1	2,3	1	5,9	-	-
Allgemeinkrankenhaus	-	-	-	-	-	-
insgesamt	43	100	17	100	26	100
<b>Prenzlauer Berg</b>						
Wohnung ohne Betreuung	56	74,7	20	66,7	36	80,0
davon alleinlebend ohne Beteiligung ambul. Pfleged	24	32,0	8	26,7	16	35,6
alleinlebend mit Beteiligung ambul. Pfleged	13	17,3	4	13,3	9	20,0
zus. m. Angehörigen ohne Beteiligung amb. Pfl	15	20,0	7	23,3	8	17,8
zus. m. Angehörigen mit Beteiligung amb. Pfl	4	5,3	1	3,3	3	6,7
betreutes Einzelwohnen / Alterswohnen u a	18	24,0	9	30,0	9	20,0
therapeutisches Heim	1	1,3	1	3,3	-	-
Seniorenwohnheim	-	-	-	-	-	-
Pflegeheim	-	-	-	-	-	-
sonstiges nichttherapeutisches Heim	-	-	-	-	-	-
Justizvollzugsanstalt	-	-	-	-	-	-
ohne festen Wohnsitz	-	-	-	-	-	-
in Obdachloseneinrichtung	-	-	-	-	-	-
sonstige	-	-	-	-	-	-
unbekannt/unklar	-	-	-	-	-	-
psychiatrisches Krankenhaus	-	-	-	-	-	-
Allgemeinkrankenhaus	-	-	-	-	-	-
insgesamt	75	100	30	100	45	100
<b>Friedrichshain</b>						
Wohnung ohne Betreuung	21	84,0	9	75,0	12	92,3
davon alleinlebend ohne Beteiligung ambul. Pfleged	20	80,0	9	75,0	11	84,6
alleinlebend mit Beteiligung ambul. Pfleged	1	4,0	-	-	1	7,7
zus. m. Angehörigen ohne Beteiligung amb. Pfl	-	-	-	-	-	-
zus. m. Angehörigen mit Beteiligung amb. Pfl	-	-	-	-	-	-
betreutes Einzelwohnen / Alterswohnen u a	4	16,0	3	25,0	1	7,7
therapeutisches Heim	-	-	-	-	-	-
Seniorenwohnheim	-	-	-	-	-	-
Pflegeheim	-	-	-	-	-	-
sonstiges nichttherapeutisches Heim	-	-	-	-	-	-
Justizvollzugsanstalt	-	-	-	-	-	-
ohne festen Wohnsitz	-	-	-	-	-	-
in Obdachloseneinrichtung	-	-	-	-	-	-
sonstige	-	-	-	-	-	-
unbekannt/unklar	-	-	-	-	-	-
psychiatrisches Krankenhaus	-	-	-	-	-	-
Allgemeinkrankenhaus	-	-	-	-	-	-
insgesamt	25	100	12	100	13	100

## noch Tabelle 3.5.2:

Gemeindeintegrierte psychiatrische Betreuung im ambulant-komplementären Bereich am 15.5.1997 in Berlin  
Tagesstätten und Wohnen - im Jahr vor dem Stichtag Entlassene (A) und zum Stichtag Betreute (B) -  
Wohnsituation der in Tagesstätten Betreuten nach Ort der Einrichtung

Ort der Einrichtung / Wohnsituation	insgesamt		A (Item 12)		B (Item 11)	
	absolut	%	absolut	%	absolut	%
<b>Kreuzberg</b>						
Wohnung ohne Betreuung	8	44,4	5	83,3	3	25,0
davon alleinlebend ohne Beteiligung ambul. Pfleged	-	-	-	-	-	-
alleinlebend mit Beteiligung ambul. Pfleged	6	33,3	3	50,0	3	25,0
zus. m. Angehörigen ohne Beteiligung amb. Pfl	1	5,6	1	16,7	-	-
zus. m. Angehörigen mit Beteiligung amb. Pfl	1	5,6	1	16,7	-	-
betreutes Einzelwohnen / Alterswohnen u. a	-	-	-	-	-	-
therapeutisches Heim	-	-	-	-	-	-
Seniorenwohnheim	10	55,6	1	16,7	9	75,0
Pflegeheim	-	-	-	-	-	-
sonstiges nichttherapeutisches Heim	-	-	-	-	-	-
Justizvollzugsanstalt	-	-	-	-	-	-
ohne festen Wohnsitz	-	-	-	-	-	-
in Obdachloseinrichtung	-	-	-	-	-	-
sonstige	-	-	-	-	-	-
unbekannt/unklar	-	-	-	-	-	-
psychiatrisches Krankenhaus	-	-	-	-	-	-
Allgemeinkrankenhaus	-	-	-	-	-	-
insgesamt	18	100	6	100	12	100
<b>Charlottenburg</b>						
Wohnung ohne Betreuung	51	89,5	19	82,6	32	94,1
davon alleinlebend ohne Beteiligung ambul. Pfleged	25	43,9	7	30,4	18	52,9
alleinlebend mit Beteiligung ambul. Pfleged	16	28,1	7	30,4	9	26,5
zus. m. Angehörigen ohne Beteiligung amb. Pfl	6	10,5	4	17,4	2	5,9
zus. m. Angehörigen mit Beteiligung amb. Pfl	4	7,0	1	4,3	3	8,8
betreutes Einzelwohnen / Alterswohnen u. a	3	5,3	2	8,7	1	2,9
therapeutisches Heim	2	3,5	2	8,7	-	-
Seniorenwohnheim	-	-	-	-	-	-
Pflegeheim	-	-	-	-	-	-
sonstiges nichttherapeutisches Heim	-	-	-	-	-	-
Justizvollzugsanstalt	-	-	-	-	-	-
ohne festen Wohnsitz	-	-	-	-	-	-
in Obdachloseinrichtung	-	-	-	-	-	-
sonstige	1	1,8	-	-	1	2,9
unbekannt/unklar	-	-	-	-	-	-
psychiatrisches Krankenhaus	-	-	-	-	-	-
Allgemeinkrankenhaus	-	-	-	-	-	-
insgesamt	57	100	23	100	34	100
<b>Spandau</b>						
Wohnung ohne Betreuung	39	97,5	12	100,0	27	96,4
davon alleinlebend ohne Beteiligung ambul. Pfleged	4	10,0	2	16,7	2	7,1
alleinlebend mit Beteiligung ambul. Pfleged	23	57,5	7	58,3	16	57,1
zus. m. Angehörigen ohne Beteiligung amb. Pfl	8	20,0	1	8,3	7	25,0
zus. m. Angehörigen mit Beteiligung amb. Pfl	4	10,0	2	16,7	2	7,1
betreutes Einzelwohnen / Alterswohnen u. a	-	-	-	-	-	-
therapeutisches Heim	-	-	-	-	-	-
Seniorenwohnheim	1	2,5	-	-	1	3,6
Pflegeheim	-	-	-	-	-	-
sonstiges nichttherapeutisches Heim	-	-	-	-	-	-
Justizvollzugsanstalt	-	-	-	-	-	-
ohne festen Wohnsitz	-	-	-	-	-	-
in Obdachloseinrichtung	-	-	-	-	-	-
sonstige	-	-	-	-	-	-
unbekannt/unklar	-	-	-	-	-	-
psychiatrisches Krankenhaus	-	-	-	-	-	-
Allgemeinkrankenhaus	-	-	-	-	-	-
insgesamt	40	100	12	100	28	100



## noch Tabelle 3.5.2:

Gemeindeintegrierte psychiatrische Betreuung im ambulant-komplementären Bereich am 15.5.1997 in Berlin  
Tagesstätten und Wohnen - im Jahr vor dem Stichtag Entlassene (A) und zum Stichtag Betreute (B) -  
Wohnsituation der in Tagesstätten Betreuten nach Ort der Einrichtung

Ort der Einrichtung / Wohnsituation	insgesamt		A (Item 12)		B (Item 11)	
	absolut	%	absolut	%	absolut	%
<b>Wilmersdorf</b>						
Wohnung ohne Betreuung	26	96,3	10	100,0	16	94,1
davon alleinlebend ohne Beteiligung ambul. Pfleged	4	14,8	-	-	4	23,5
alleinlebend mit Beteiligung ambul. Pfleged.	13	48,1	7	70,0	6	35,3
zus. m. Angehörigen ohne Beteiligung amb. Pfl	3	11,1	2	20,0	1	5,9
zus. m. Angehörigen mit Beteiligung amb. Pfl	6	22,2	1	10,0	5	29,4
betreutes Einzelwohnen / Alterswohnen u a	-	-	-	-	-	-
therapeutisches Heim	-	-	-	-	-	-
Seniorenwohnheim	-	-	-	-	-	-
Pflegeheim	1	3,7	-	-	1	5,9
sonstiges nichttherapeutisches Heim	-	-	-	-	-	-
Justizvollzugsanstalt	-	-	-	-	-	-
ohne festen Wohnsitz	-	-	-	-	-	-
in Obdachloseneinrichtung	-	-	-	-	-	-
sonstige	-	-	-	-	-	-
unbekannt/unklar	-	-	-	-	-	-
psychiatrisches Krankenhaus	-	-	-	-	-	-
Allgemeinkrankenhaus	-	-	-	-	-	-
insgesamt	27	100	10	100	17	100
<b>Zehlendorf</b>						
Wohnung ohne Betreuung	-	-	-	-	-	-
davon alleinlebend ohne Beteiligung ambul. Pfleged	-	-	-	-	-	-
alleinlebend mit Beteiligung ambul. Pfleged	-	-	-	-	-	-
zus. m. Angehörigen ohne Beteiligung amb. Pfl	-	-	-	-	-	-
zus. m. Angehörigen mit Beteiligung amb. Pfl	-	-	-	-	-	-
betreutes Einzelwohnen / Alterswohnen u a	-	-	-	-	-	-
therapeutisches Heim	-	-	-	-	-	-
Seniorenwohnheim	-	-	-	-	-	-
Pflegeheim	-	-	-	-	-	-
sonstiges nichttherapeutisches Heim	-	-	-	-	-	-
Justizvollzugsanstalt	-	-	-	-	-	-
ohne festen Wohnsitz	-	-	-	-	-	-
in Obdachloseneinrichtung	-	-	-	-	-	-
sonstige	-	-	-	-	-	-
unbekannt/unklar	-	-	-	-	-	-
psychiatrisches Krankenhaus	-	-	-	-	-	-
Allgemeinkrankenhaus	-	-	-	-	-	-
insgesamt	-	-	-	-	-	-
<b>Schöneberg</b>						
Wohnung ohne Betreuung	26	86,7	3	75,0	23	88,5
davon alleinlebend ohne Beteiligung ambul. Pfleged	16	53,3	1	25,0	15	57,7
alleinlebend mit Beteiligung ambul. Pfleged	-	-	-	-	-	-
zus. m. Angehörigen ohne Beteiligung amb. Pfl	10	33,3	2	50,0	8	30,8
zus. m. Angehörigen mit Beteiligung amb. Pfl	-	-	-	-	-	-
betreutes Einzelwohnen / Alterswohnen u a	2	6,7	1	25,0	1	3,8
therapeutisches Heim	2	6,7	-	-	2	7,7
Seniorenwohnheim	-	-	-	-	-	-
Pflegeheim	-	-	-	-	-	-
sonstiges nichttherapeutisches Heim	-	-	-	-	-	-
Justizvollzugsanstalt	-	-	-	-	-	-
ohne festen Wohnsitz	-	-	-	-	-	-
in Obdachloseneinrichtung	-	-	-	-	-	-
sonstige	-	-	-	-	-	-
unbekannt/unklar	-	-	-	-	-	-
psychiatrisches Krankenhaus	-	-	-	-	-	-
Allgemeinkrankenhaus	-	-	-	-	-	-
insgesamt	30	100	4	100	26	100

## noch Tabelle 3.5.2:

Gemeindeintegrierte psychiatrische Betreuung im ambulant-komplementären Bereich am 15.5.1997 in Berlin  
Tagesstätten und Wohnen - im Jahr vor dem Stichtag Entlassene (A) und zum Stichtag Betreute (B) -  
Wohnsituation der in Tagesstätten Betreuten nach Ort der Einrichtung

Ort der Einrichtung / Wohnsituation	insgesamt		A (Item 12)		B (Item 11)	
	absolut	%	absolut	%	absolut	%
<b>Steglitz</b>						
Wohnung ohne Betreuung	38	88,4	13	92,9	25	86,2
davon alleinlebend ohne Beteiligung ambul. Pfleged.	13	30,2	2	14,3	11	37,9
alleinlebend mit Beteiligung ambul. Pfleged.	7	16,3	2	14,3	5	17,2
zus. m. Angehörigen ohne Beteiligung amb. Pfl.	6	14,0	2	14,3	4	13,8
zus. m. Angehörigen mit Beteiligung amb. Pfl.	12	27,9	7	50,0	5	17,2
betreutes Einzelwohnen / Alterswohnen u a	3	7,0	1	7,1	2	6,9
therapeutisches Heim	-	-	-	-	-	-
Seniorenwohnheim	-	-	-	-	-	-
Pflegeheim	1	2,3	-	-	1	3,4
sonstiges nichttherapeutisches Heim	-	-	-	-	-	-
Justizvollzugsanstalt	-	-	-	-	-	-
ohne festen Wohnsitz	-	-	-	-	-	-
in Obdachloseneinrichtung	1	2,3	-	-	1	3,4
sonstige	-	-	-	-	-	-
unbekannt/unklar	-	-	-	-	-	-
psychiatrisches Krankenhaus	-	-	-	-	-	-
Allgemeinkrankenhaus	-	-	-	-	-	-
insgesamt	43	100	14	100	29	100
<b>Tempelhof</b>						
Wohnung ohne Betreuung	-	-	-	-	-	-
davon alleinlebend ohne Beteiligung ambul. Pfleged.	-	-	-	-	-	-
alleinlebend mit Beteiligung ambul. Pfleged.	-	-	-	-	-	-
zus. m. Angehörigen ohne Beteiligung amb. Pfl.	-	-	-	-	-	-
zus. m. Angehörigen mit Beteiligung amb. Pfl.	-	-	-	-	-	-
betreutes Einzelwohnen / Alterswohnen u a	-	-	-	-	-	-
therapeutisches Heim	-	-	-	-	-	-
Seniorenwohnheim	-	-	-	-	-	-
Pflegeheim	-	-	-	-	-	-
sonstiges nichttherapeutisches Heim	-	-	-	-	-	-
Justizvollzugsanstalt	-	-	-	-	-	-
ohne festen Wohnsitz	-	-	-	-	-	-
in Obdachloseneinrichtung	-	-	-	-	-	-
sonstige	-	-	-	-	-	-
unbekannt/unklar	-	-	-	-	-	-
psychiatrisches Krankenhaus	-	-	-	-	-	-
Allgemeinkrankenhaus	-	-	-	-	-	-
insgesamt	-	-	-	-	-	-
<b>Neukölln</b>						
Wohnung ohne Betreuung	58	84,1	21	87,5	37	82,2
davon alleinlebend ohne Beteiligung ambul. Pfleged.	4	5,8	1	4,2	3	6,7
alleinlebend mit Beteiligung ambul. Pfleged.	29	42,0	9	37,5	20	44,4
zus. m. Angehörigen ohne Beteiligung amb. Pfl.	20	29,0	10	41,7	10	22,2
zus. m. Angehörigen mit Beteiligung amb. Pfl.	5	7,2	1	4,2	4	8,9
betreutes Einzelwohnen / Alterswohnen u a	9	13,0	3	12,5	6	13,3
therapeutisches Heim	2	2,9	-	-	2	4,4
Seniorenwohnheim	-	-	-	-	-	-
Pflegeheim	-	-	-	-	-	-
sonstiges nichttherapeutisches Heim	-	-	-	-	-	-
Justizvollzugsanstalt	-	-	-	-	-	-
ohne festen Wohnsitz	-	-	-	-	-	-
in Obdachloseneinrichtung	-	-	-	-	-	-
sonstige	-	-	-	-	-	-
unbekannt/unklar	-	-	-	-	-	-
psychiatrisches Krankenhaus	-	-	-	-	-	-
Allgemeinkrankenhaus	-	-	-	-	-	-
insgesamt	69	100	24	100	45	100

## noch Tabelle 3.5.2:

Gemeindeintegrierte psychiatrische Betreuung im ambulant-komplementären Bereich am 15.5.1997 in Berlin  
Tagesstätten und Wohnen - im Jahr vor dem Stichtag Entlassene (A) und zum Stichtag Betreute (B) -  
Wohnsituation der in Tagesstätten Betreuten nach Ort der Einrichtung

Ort der Einrichtung / Wohnsituation	insgesamt		A (Item 12)		B (Item 11)	
	absolut	%	absolut	%	absolut	%
<b>Ireptow</b>						
Wohnung ohne Betreuung	53	100,0	23	100,0	30	100,0
davon alleinlebend ohne Beteiligung ambul. Pfleged.	2	3,8	-	-	2	6,7
alleinlebend mit Beteiligung ambul. Pfleged.	27	50,9	14	60,9	13	43,3
zus. m. Angehörigen ohne Beteiligung amb. Pfl.	9	17,0	4	17,4	5	16,7
zus. m. Angehörigen mit Beteiligung amb. Pfl.	15	28,3	5	21,7	10	33,3
betreutes Einzelwohnen / Alterswohnen u. a.	-	-	-	-	-	-
therapeutisches Heim	-	-	-	-	-	-
Seniorenwohnheim	-	-	-	-	-	-
Pflegeheim	-	-	-	-	-	-
sonstiges nichttherapeutisches Heim	-	-	-	-	-	-
Justizvollzugsanstalt	-	-	-	-	-	-
ohne festen Wohnsitz	-	-	-	-	-	-
in Obdachloseneinrichtung	-	-	-	-	-	-
sonstige	-	-	-	-	-	-
unbekannt/unklar	-	-	-	-	-	-
psychiatrisches Krankenhaus	-	-	-	-	-	-
Allgemeinkrankenhaus	-	-	-	-	-	-
insgesamt	53	100	23	100	30	100
<b>Köpenick</b>						
Wohnung ohne Betreuung	92	82,1	29	82,9	63	81,8
davon alleinlebend ohne Beteiligung ambul. Pfleged.	17	15,2	5	14,3	12	15,6
alleinlebend mit Beteiligung ambul. Pfleged.	43	38,4	11	31,4	32	41,6
zus. m. Angehörigen ohne Beteiligung amb. Pfl.	23	20,5	9	25,7	14	18,2
zus. m. Angehörigen mit Beteiligung amb. Pfl.	9	8,0	4	11,4	5	6,5
betreutes Einzelwohnen / Alterswohnen u. a.	11	9,8	2	5,7	9	11,7
therapeutisches Heim	4	3,6	-	-	4	5,2
Seniorenwohnheim	1	0,9	-	-	1	1,3
Pflegeheim	-	-	-	-	-	-
sonstiges nichttherapeutisches Heim	-	-	-	-	-	-
Justizvollzugsanstalt	-	-	-	-	-	-
ohne festen Wohnsitz	-	-	-	-	-	-
in Obdachloseneinrichtung	4	3,6	4	11,4	-	-
sonstige	-	-	-	-	-	-
unbekannt/unklar	-	-	-	-	-	-
psychiatrisches Krankenhaus	-	-	-	-	-	-
Allgemeinkrankenhaus	-	-	-	-	-	-
insgesamt	112	100	35	100	77	100
<b>Lichtenberg</b>						
Wohnung ohne Betreuung	8	88,9	1	100,0	7	87,5
davon alleinlebend ohne Beteiligung ambul. Pfleged.	8	88,9	1	100,0	7	87,5
alleinlebend mit Beteiligung ambul. Pfleged.	-	-	-	-	-	-
zus. m. Angehörigen ohne Beteiligung amb. Pfl.	-	-	-	-	-	-
zus. m. Angehörigen mit Beteiligung amb. Pfl.	-	-	-	-	-	-
betreutes Einzelwohnen / Alterswohnen u. a.	-	-	-	-	-	-
therapeutisches Heim	-	-	-	-	-	-
Seniorenwohnheim	-	-	-	-	-	-
Pflegeheim	-	-	-	-	-	-
sonstiges nichttherapeutisches Heim	-	-	-	-	-	-
Justizvollzugsanstalt	-	-	-	-	-	-
ohne festen Wohnsitz	-	-	-	-	-	-
in Obdachloseneinrichtung	1	11,1	-	-	1	12,5
sonstige	-	-	-	-	-	-
unbekannt/unklar	-	-	-	-	-	-
psychiatrisches Krankenhaus	-	-	-	-	-	-
Allgemeinkrankenhaus	-	-	-	-	-	-
insgesamt	9	100	1	100	8	100

## noch Tabelle 3.5.2:

Gemeindeintegrierte psychiatrische Betreuung im ambulant-komplementären Bereich am 15.5.1997 in Berlin  
Tagesstätten und Wohnen - im Jahr vor dem Stichtag Entlassene (A) und zum Stichtag Betreute (B) -  
Wohnsituation der in Tagesstätten Betreuten nach Ort der Einrichtung

Ort der Einrichtung / Wohnsituation	insgesamt		A (Item 12)		B (Item 11)	
	absolut	%	absolut	%	absolut	%
<b>Weißensee</b>						
Wohnung ohne Betreuung	17	60,7	9	81,8	8	47,1
davon alleinlebend ohne Beteiligung ambul. Pfleged	11	39,3	6	54,5	5	29,4
alleinlebend mit Beteiligung ambul. Pfleged	1	3,6	-	-	1	5,9
zus. m. Angehörigen ohne Beteiligung amb. Pfl	4	14,3	2	18,2	2	11,8
zus. m. Angehörigen mit Beteiligung amb. Pfl	1	3,6	1	9,1	-	-
betreutes Einzelwohnen / Alterswohnen u a	6	21,4	2	18,2	4	23,5
therapeutisches Heim	1	3,6	-	-	1	5,9
Seniorenwohnheim	-	-	-	-	-	-
Pflegeheim	-	-	-	-	-	-
sonstiges nichttherapeutisches Heim	-	-	-	-	-	-
Justizvollzugsanstalt	-	-	-	-	-	-
ohne festen Wohnsitz	-	-	-	-	-	-
in Obdachloseneinrichtung	1	3,6	-	-	1	5,9
sonstige	1	3,6	-	-	1	5,9
unbekannt/unklar	-	-	-	-	-	-
psychiatrisches Krankenhaus	2	7,1	-	-	2	11,8
Allgemeinkrankenhaus	-	-	-	-	-	-
insgesamt	28	100	11	100	17	100
<b>Pankow</b>						
Wohnung ohne Betreuung	3	33,3	-	-	3	33,3
davon alleinlebend ohne Beteiligung ambul. Pfleged	-	-	-	-	-	-
alleinlebend mit Beteiligung ambul. Pfleged	-	-	-	-	-	-
zus. m. Angehörigen ohne Beteiligung amb. Pfl	3	33,3	-	-	3	33,3
zus. m. Angehörigen mit Beteiligung amb. Pfl	-	-	-	-	-	-
betreutes Einzelwohnen / Alterswohnen u a	5	55,6	-	-	5	55,6
therapeutisches Heim	1	11,1	-	-	1	11,1
Seniorenwohnheim	-	-	-	-	-	-
Pflegeheim	-	-	-	-	-	-
sonstiges nichttherapeutisches Heim	-	-	-	-	-	-
Justizvollzugsanstalt	-	-	-	-	-	-
ohne festen Wohnsitz	-	-	-	-	-	-
in Obdachloseneinrichtung	-	-	-	-	-	-
sonstige	-	-	-	-	-	-
unbekannt/unklar	-	-	-	-	-	-
psychiatrisches Krankenhaus	-	-	-	-	-	-
Allgemeinkrankenhaus	-	-	-	-	-	-
insgesamt	9	100	-	-	9	100
<b>Reinickendorf</b>						
Wohnung ohne Betreuung	21	58,3	6	66,7	15	55,6
davon alleinlebend ohne Beteiligung ambul. Pfleged	9	25,0	4	44,4	5	18,5
alleinlebend mit Beteiligung ambul. Pfleged	6	16,7	-	-	6	22,2
zus. m. Angehörigen ohne Beteiligung amb. Pfl	5	13,9	2	22,2	3	11,1
zus. m. Angehörigen mit Beteiligung amb. Pfl	1	2,8	-	-	1	3,7
betreutes Einzelwohnen / Alterswohnen u a	14	38,9	3	33,3	11	40,7
therapeutisches Heim	1	2,8	-	-	1	3,7
Seniorenwohnheim	-	-	-	-	-	-
Pflegeheim	-	-	-	-	-	-
sonstiges nichttherapeutisches Heim	-	-	-	-	-	-
Justizvollzugsanstalt	-	-	-	-	-	-
ohne festen Wohnsitz	-	-	-	-	-	-
in Obdachloseneinrichtung	-	-	-	-	-	-
sonstige	-	-	-	-	-	-
unbekannt/unklar	-	-	-	-	-	-
psychiatrisches Krankenhaus	-	-	-	-	-	-
Allgemeinkrankenhaus	-	-	-	-	-	-
insgesamt	36	100	9	100	27	100

## noch Tabelle 3.5.2:

Gemeindeintegrierte psychiatrische Betreuung im ambulant-komplementären Bereich am 15.5.1997 in Berlin  
Tagesstätten und Wohnen - im Jahr vor dem Stichtag Entlassene (A) und zum Stichtag Betreute (B) -  
Wohnsituation der in Tagesstätten Betreuten nach Ort der Einrichtung

Ort der Einrichtung / Wohnsituation	insgesamt		A (Item 12)		B (Item 11)	
	absolut	%	absolut	%	absolut	%
<b>Marzahn</b>						
Wohnung ohne Betreuung	9	40,9	4	66,7	5	31,3
davon alleinlebend ohne Beteiligung ambul. Pfleged.	6	27,3	1	16,7	5	31,3
alleinlebend mit Beteiligung ambul. Pfleged.	-	-	-	-	-	-
zus. m. Angehörigen ohne Beteiligung ambul. Pfl.	3	13,6	3	50,0	-	-
zus. m. Angehörigen mit Beteiligung ambul. Pfl.	-	-	-	-	-	-
betreutes Einzelwohnen / Alterswohnen u a	13	59,1	2	33,3	11	68,8
therapeutisches Heim	-	-	-	-	-	-
Seniorenwohnheim	-	-	-	-	-	-
Pflegeheim	-	-	-	-	-	-
sonstiges nichttherapeutisches Heim	-	-	-	-	-	-
Justizvollzugsanstalt	-	-	-	-	-	-
ohne festen Wohnsitz	-	-	-	-	-	-
in Obdachloseneinrichtung	-	-	-	-	-	-
sonstige	-	-	-	-	-	-
unbekannt/unklar	-	-	-	-	-	-
psychiatrisches Krankenhaus	-	-	-	-	-	-
Allgemeinkrankenhaus	-	-	-	-	-	-
insgesamt	22	100	6	100	16	100
<b>Hohenschönhausen</b>						
Wohnung ohne Betreuung	-	-	-	-	-	-
davon alleinlebend ohne Beteiligung ambul. Pfleged.	-	-	-	-	-	-
alleinlebend mit Beteiligung ambul. Pfleged.	-	-	-	-	-	-
zus. m. Angehörigen ohne Beteiligung ambul. Pfl.	-	-	-	-	-	-
zus. m. Angehörigen mit Beteiligung ambul. Pfl.	-	-	-	-	-	-
betreutes Einzelwohnen / Alterswohnen u a	-	-	-	-	-	-
therapeutisches Heim	-	-	-	-	-	-
Seniorenwohnheim	-	-	-	-	-	-
Pflegeheim	-	-	-	-	-	-
sonstiges nichttherapeutisches Heim	-	-	-	-	-	-
Justizvollzugsanstalt	-	-	-	-	-	-
ohne festen Wohnsitz	-	-	-	-	-	-
in Obdachloseneinrichtung	-	-	-	-	-	-
sonstige	-	-	-	-	-	-
unbekannt/unklar	-	-	-	-	-	-
psychiatrisches Krankenhaus	-	-	-	-	-	-
Allgemeinkrankenhaus	-	-	-	-	-	-
insgesamt	-	-	-	-	-	-
<b>Hellersdorf</b>						
Wohnung ohne Betreuung	25	78,1	6	100,0	19	73,1
davon alleinlebend ohne Beteiligung ambul. Pfleged.	19	59,4	6	100,0	13	50,0
alleinlebend mit Beteiligung ambul. Pfleged.	-	-	-	-	-	-
zus. m. Angehörigen ohne Beteiligung ambul. Pfl.	5	15,6	-	-	5	19,2
zus. m. Angehörigen mit Beteiligung ambul. Pfl.	1	3,1	-	-	1	3,8
betreutes Einzelwohnen / Alterswohnen u a	6	18,8	-	-	6	23,1
therapeutisches Heim	1	3,1	-	-	1	3,8
Seniorenwohnheim	-	-	-	-	-	-
Pflegeheim	-	-	-	-	-	-
sonstiges nichttherapeutisches Heim	-	-	-	-	-	-
Justizvollzugsanstalt	-	-	-	-	-	-
ohne festen Wohnsitz	-	-	-	-	-	-
in Obdachloseneinrichtung	-	-	-	-	-	-
sonstige	-	-	-	-	-	-
unbekannt/unklar	-	-	-	-	-	-
psychiatrisches Krankenhaus	-	-	-	-	-	-
Allgemeinkrankenhaus	-	-	-	-	-	-
insgesamt	32	100	6	100	26	100

Tabelle 3.5.3:

Gemeindeintegrierte psychiatrische Betreuung im ambulant-komplementären Bereich am 15.5.1997 in Berlin  
Tagesstätten und Wohnen - im Jahr vor dem Stichtag Entlassene (A) und zum Stichtag Betreute (B) -  
Wohnsituation der in Tagesstätten Betreuten nach Zielgruppen

Wohnsituation	Zielgruppen							
	insgesamt		allg. psychiatr.		Suchtkranke		geronto.	
	absolut	%	absolut	%	absolut	%	absolut	%
<b>Tagesstätten A und B (Items 12 und 11)</b>								
Wohnung ohne Betreuung	599	80,2	236	66,9	67	80,7	296	95,2
davon alleinlebend ohne Beteiligung ambul. Pfleged	205	27,4	145	41,1	40	48,2	20	6,4
alleinlebend mit Beteiligung ambul. Pfleged	196	26,2	23	6,5	13	15,7	160	51,4
zus. m. Angehörigen ohne Beteiligung amb. Pfl	134	17,9	60	17,0	14	16,9	60	19,3
zus. m. Angehörigen mit Beteiligung amb. Pfl	64	8,6	8	2,3	-	-	56	18,0
betreutes Einzelwo./Alterswo./betreute Wohngr	105	14,1	96	27,2	7	8,4	2	0,6
therapeutisches Heim	15	2,0	13	3,7	2	2,4	-	-
Seniorenwohnheim	12	1,6	-	-	1	1,2	11	3,5
Pflegeheim	2	0,3	-	-	-	-	2	0,6
sonstiges nichttherapeutisches Heim	2	0,3	1	0,3	1	1,2	-	-
Justizvollzugsanstalt	-	-	-	-	-	-	-	-
ohne festen Wohnsitz	-	-	-	-	-	-	-	-
in Obdachloseneinrichtung	7	0,9	2	0,6	5	6,0	-	-
sonstige	2	0,3	2	0,6	-	-	-	-
unbekannt/unklar	-	-	-	-	-	-	-	-
psychiatrisches Krankenhaus	3	0,4	3	0,8	-	-	-	-
Allgemeinkrankenhaus	-	-	-	-	-	-	-	-
insgesamt	747	100	353	100	83	100	311	100
<b>Tagesstätten A (Item 12)</b>								
Wohnung ohne Betreuung	208	82,5	66	66,0	26	74,3	116	99,1
davon alleinlebend ohne Beteiligung ambul. Pfleged	61	24,2	44	44,0	14	40,0	3	2,6
alleinlebend mit Beteiligung ambul. Pfleged	70	27,8	7	7,0	3	8,6	60	51,3
zus. m. Angehörigen ohne Beteiligung amb. Pfl	52	20,6	13	13,0	9	25,7	30	25,6
zus. m. Angehörigen mit Beteiligung amb. Pfl	25	9,9	2	2,0	-	-	23	19,7
betreutes Einzelwo./Alterswo./betreute Wohngr	34	13,5	31	31,0	3	8,6	-	-
therapeutisches Heim	3	1,2	1	1,0	2	5,7	-	-
Seniorenwohnheim	1	0,4	-	-	-	-	1	0,9
Pflegeheim	-	-	-	-	-	-	-	-
sonstiges nichttherapeutisches Heim	1	0,4	1	1,0	-	-	-	-
Justizvollzugsanstalt	-	-	-	-	-	-	-	-
ohne festen Wohnsitz	-	-	-	-	-	-	-	-
in Obdachloseneinrichtung	4	1,6	-	-	4	11,4	-	-
sonstige	-	-	-	-	-	-	-	-
unbekannt/unklar	-	-	-	-	-	-	-	-
psychiatrisches Krankenhaus	1	0,4	1	1,0	-	-	-	-
Allgemeinkrankenhaus	-	-	-	-	-	-	-	-
insgesamt	252	100	100	100	35	100	117	100
<b>Tagesstätten B (Item 11)</b>								
Wohnung ohne Betreuung	391	79,0	170	67,2	41	85,4	180	92,8
davon alleinlebend ohne Beteiligung ambul. Pfleged	144	29,1	101	39,9	26	54,2	17	8,8
alleinlebend mit Beteiligung ambul. Pfleged	126	25,5	16	6,3	10	20,8	100	51,5
zus. m. Angehörigen ohne Beteiligung amb. Pfl	82	16,6	47	18,6	5	10,4	30	15,5
zus. m. Angehörigen mit Beteiligung amb. Pfl	39	7,9	6	2,4	-	-	33	17,0
betreutes Einzelwo./Alterswo./betreute Wohngr	71	14,3	65	25,7	4	8,3	2	1,0
therapeutisches Heim	12	2,4	12	4,7	-	-	-	-
Seniorenwohnheim	11	2,2	-	-	1	2,1	10	5,2
Pflegeheim	2	0,4	-	-	-	-	2	1,0
sonstiges nichttherapeutisches Heim	1	0,2	-	-	1	2,1	-	-
Justizvollzugsanstalt	-	-	-	-	-	-	-	-
ohne festen Wohnsitz	-	-	-	-	-	-	-	-
in Obdachloseneinrichtung	3	0,6	2	0,8	1	2,1	-	-
sonstige	2	0,4	2	0,8	-	-	-	-
unbekannt/unklar	-	-	-	-	-	-	-	-
psychiatrisches Krankenhaus	2	0,4	2	0,8	-	-	-	-
Allgemeinkrankenhaus	-	-	-	-	-	-	-	-
insgesamt	495	100	253	100	48	100	194	100

**Tabelle 3.5.4:**  
 Gemeindefintegrierte psychiatrische Betreuung im ambulant-komplementären Bereich am 15.5.1997 in Berlin  
 Tagesstätten und Wohnen - im Jahr vor dem Stichtag Entlassene (A) und zum Stichtag Betreute (B) -  
 Wohnsituation und Alter der in Tagesstätten Betreuten - Anteile der Altersgruppen je Wohnsituation

Wohnsit. MM	insgesamt	Alter (Item 1)																													
		von ... bis unter ... Jahren																													
		20	20-25	25-30	30-35	35-40	40-45	45-50	50-55	55-60	60-65	65-70	70-75	75-80	80-85	85 u. mehr															
abs. %	abs. %	abs. %	abs. %	abs. %	abs. %	abs. %	abs. %	abs. %	abs. %	abs. %	abs. %	abs. %	abs. %	abs. %	abs. %																
<b>Tagesstätten A und B (Items 12 und 11)</b>																															
1	204	1	0,5	7	3,4	10	4,9	32	15,7	27	13,2	20	9,8	33	16,2	24	11,8	23	11,3	7	3,4	2	1,0	3	1,5	5	2,5	6	2,9	4	2,0
2	194	-	-	-	-	1	0,5	3	1,5	5	2,6	8	4,1	5	2,6	12	6,2	11	5,7	11	5,7	11	5,7	13	6,7	18	9,3	42	21,6	64	33,0
3	133	1	0,8	5	3,8	13	9,8	14	10,5	7	5,3	8	6,0	11	8,3	11	8,3	7	5,3	7	5,3	5	3,8	6	4,5	10	7,5	10	7,5	18	13,5
4	63	-	-	-	-	3	4,8	2	3,2	3	4,8	1	1,6	2	3,2	2	3,2	2	3,2	2	3,2	2	3,2	3	4,8	6	9,5	10	15,9	20	31,7
5	103	1	1,0	8	7,8	14	13,6	18	17,5	14	13,6	14	13,6	9	8,7	8	7,8	8	7,8	5	4,9	2	2,9	1	1,0	-	-	-	-	-	-
6	15	-	-	-	-	2	13,3	1	6,7	7	46,7	1	6,7	1	6,7	2	13,3	1	6,7	1	6,7	1	6,7	1	6,7	1	6,7	1	6,7	1	6,7
7	12	-	-	-	-	-	-	-	-	-	-	-	-	-	-	-	-	-	-	-	-	-	-	-	-	-	-	-	-	-	-
8	1	-	-	-	-	-	-	-	-	-	-	-	-	-	-	-	-	-	-	-	-	-	-	-	-	-	-	-	-	-	-
9	2	-	-	-	-	-	-	-	-	-	-	-	-	-	-	-	-	-	-	-	-	-	-	-	-	-	-	-	-	-	-
10	-	-	-	-	-	-	-	-	-	-	-	-	-	-	-	-	-	-	-	-	-	-	-	-	-	-	-	-	-	-	-
11	-	-	-	-	-	-	-	-	-	-	-	-	-	-	-	-	-	-	-	-	-	-	-	-	-	-	-	-	-	-	-
12	6	-	-	-	-	-	-	-	-	-	-	-	-	-	-	-	-	-	-	-	-	-	-	-	-	-	-	-	-	-	-
13	2	-	-	-	-	-	-	-	-	-	-	-	-	-	-	-	-	-	-	-	-	-	-	-	-	-	-	-	-	-	-
14	-	-	-	-	-	-	-	-	-	-	-	-	-	-	-	-	-	-	-	-	-	-	-	-	-	-	-	-	-	-	-
15	3	-	-	-	-	-	-	-	-	-	-	-	-	-	-	-	-	-	-	-	-	-	-	-	-	-	-	-	-	-	-
16	-	-	-	-	-	-	-	-	-	-	-	-	-	-	-	-	-	-	-	-	-	-	-	-	-	-	-	-	-	-	-
insg.	738	3	0,4	20	2,7	44	6,0	71	9,6	52	7,0	55	7,5	67	9,1	51	6,9	56	7,6	38	5,1	24	3,3	30	4,1	44	6,0	71	9,6	112	15,2

- 1) MM = Merkmal-Nr.:
- 1 Wohnung ohne Betreuung: alleinlebend ohne Beteiligung ambulanter Pflegedienste
  - 2 Wohnung ohne Betreuung: alleinlebend mit Beteiligung ambulanter Pflegedienste
  - 3 Wohnung ohne Betreuung: zusammen mit Angehörigen ohne Beteiligung ambulanter Pflegedienste
  - 4 Wohnung ohne Betreuung: zusammen mit Angehörigen mit Beteiligung ambulanter Pflegedienste
  - 5 betreutes Einzelwohnen / Alterswohnen / betreute Wohngruppen
  - 6 therapeutische Heime: psychiatrisches Heim, gerontopsychiatrisches Heim, Heim für geistig Behinderte, Übergangswohnheim/Nachklinik
  - 7 Seniorenwohnheim
  - 8 Pflegeheim
  - 9 sonst. nichttherapeut. Heim
  - 10 Justizvollzugsanstalt
  - 11 ohne festen Wohnsitz
  - 12 in Obdachloseneinrichtung
  - 13 sonstige
  - 14 unbekannt/unklar
  - 15 psychiatrisches Krankenhaus
  - 16 Allgemeinkrankenhaus

noch Tabelle 3 5 4:

Gemeindeintegrierte psychiatrische Betreuung im ambulant-komplementären Bereich am 15.5.1997 in Berlin  
Tagesstätten und Wohnen - im Jahr vor dem Stichtag Entlassene (A) und zum Stichtag Betreute (B) -  
Wohnsituation und Alter der in Tagesstätten Betreuten - Anteile der Altersgruppen je Wohnsituation

Wo- sit. ins- MM ge- 1) samtl	Alter (Item 1)																abs. %	abs. %	abs. %	abs. %	abs. %	abs. %	abs. %	abs. %	abs. %	abs. %	abs. %	abs. %	abs. %	abs. %	abs. %	abs. %				
	von ... bis unter ... Jahren																																			
	20- unter 20	20-25	25-30	30-35	35-40	40-45	45-50	50-55	55-60	60-65	65-70	70-75	75-80	80-85	85 u. mehr																					
i	60	1,7	1,7	5	8,3	10	16,7	8	13,3	5	8,3	9	15,0	10	16,7	6	10,0	2	3,3	1	1,7	1	1,7	7	10,0	17	24,3	8	15,4	7	28,0	85	u. mehr			
2	70	-	-	-	2,9	1,4	1,4	1,4	2,9	1,4	1,4	1,4	1,4	1,4	1,4	4	5,7	3	4,3	3	4,3	4	5,7	4	5,7	4	5,7	4	5,7	4	5,7	26	37,1			
3	52	1,9	3	5,8	4	7,7	1,9	1,9	1,9	4	7,7	2	3,8	3	5,8	4	7,7	4	7,7	4	7,7	2	3,8	2	3,8	4	7,7	8	15,4	8	15,4	8	15,4			
4	25	-	-	-	-	-	-	-	-	-	-	-	-	-	-	1	4,0	1	4,0	1	4,0	1	4,0	2	8,0	5	20,0	6	24,0	6	24,0	7	28,0			
5	33	-	-	5	15,2	6	18,2	6	18,2	5	15,2	2	6,1	1	3,0	3	9,1	2	6,1	2	6,1	1	3,0	1	3,0	1	3,0	1	3,0	1	3,0	1	3,0	1	3,0	
6	3	-	-	-	-	-	-	1	33,3	-	-	-	-	-	-	1	33,3	-	-	-	-	-	-	-	-	-	-	-	-	-	-	-	-	-		
7	1	-	-	-	-	-	-	-	-	-	-	-	-	-	-	-	-	-	-	-	-	-	-	-	-	-	-	-	-	-	-	-	-	-	-	
8	1	-	-	-	-	-	-	-	-	-	-	-	-	-	-	-	-	-	-	-	-	-	-	-	-	-	-	-	-	-	-	-	-	-	-	
9	1	-	-	-	-	-	-	-	-	-	-	-	-	-	-	-	-	-	-	-	-	-	-	-	-	-	-	-	-	-	-	-	-	-	-	
10	1	-	-	-	-	-	-	-	-	-	-	-	-	-	-	-	-	-	-	-	-	-	-	-	-	-	-	-	-	-	-	-	-	-	-	
11	1	-	-	-	-	-	-	-	-	-	-	-	-	-	-	-	-	-	-	-	-	-	-	-	-	-	-	-	-	-	-	-	-	-	-	
12	3	-	-	-	-	-	-	-	-	-	-	-	2	66,7	-	-	-	-	-	-	-	-	-	-	-	-	-	-	-	-	-	-	-	-	-	
13	-	-	-	-	-	-	-	-	-	-	-	-	-	-	-	-	-	-	-	-	-	-	-	-	-	-	-	-	-	-	-	-	-	-	-	
14	-	-	-	-	-	-	-	-	-	-	-	-	-	-	-	-	-	-	-	-	-	-	-	-	-	-	-	-	-	-	-	-	-	-	-	-
15	-	-	-	-	-	-	-	-	-	-	-	-	-	-	-	-	-	-	-	-	-	-	-	-	-	-	-	-	-	-	-	-	-	-	-	-
16	-	-	-	-	-	-	-	-	-	-	-	-	-	-	-	-	-	-	-	-	-	-	-	-	-	-	-	-	-	-	-	-	-	-	-	-
insg.	249	2	0,8	9	3,6	17	6,8	19	7,6	16	6,4	13	5,2	17	6,8	19	7,6	13	5,2	9	3,6	9	3,6	17	6,8	32	12,9	41	16,5	41	16,5	41	16,5	41	16,5	

1) MM = Merkmal-Nr.:

- 1 Wohnung ohne Betreuung: alleinlebend ohne Beteiligung ambulanter Pflegedienste
- 2 Wohnung ohne Betreuung: alleinlebend mit Beteiligung ambulanter Pflegedienste
- 3 Wohnung ohne Betreuung: zusammen mit Angehörigen ohne Beteiligung ambulanter Pflegedienste
- 4 Wohnung ohne Betreuung: zusammen mit Angehörigen mit Beteiligung ambulanter Pflegedienste
- 5 betreutes Einzelwohnen / Alterswohnen / betreute Wohngruppen
- 6 therapeutische Heime: psychiatrisches Heim, gerontopsychiatrisches Heim, Heim für geistig Behinderte, Übergangswohnheim/Nachtklinik
- 7 Seniorenwohnheim
- 8 Pflegeheim
- 9 sonst. nichttherapeut. Heim
- 10 Justizvollzugsanstalt
- 11 ohne festen Wohnsitz
- 12 in Obdachlosenrichtung
- 13 sonstige
- 14 unbekannt/unklar
- 15 psychiatrisches Krankenh.
- 16 Allgemeinkrankenhaus



noch Tabelle 3.5.4:

Gemeindeintegrierte psychiatrische Betreuung im ambulant-komplementären Bereich am 15.5.1997 in Berlin  
 Tagesstätten und Wohnen - im Jahr vor dem Stichtag Entlassene (A) und zum Stichtag Betreute (B) -  
 Wohnsituation und Alter der in Tagesstätten Betreuten - Anteile der Altersgruppen je Wohnsituation

Wohnsit. MM) gesamt	Alter (Item 1)																																					
	von ... bis unter ... Jahren																																					
	20	20-25	25-30	30-35	35-40	40-45	45-50	50-55	55-60	60-65	65-70	70-75	75-80	80-85	85 u. mehr																							
abs. %	abs. %	abs. %	abs. %	abs. %	abs. %	abs. %	abs. %	abs. %	abs. %	abs. %	abs. %	abs. %	abs. %	abs. %	abs. %																							
1	144	6	4,2	5	3,5	22	15,3	19	13,2	15	10,4	24	16,7	14	9,7	17	11,8	5	3,5	1	0,7	2	1,4	5	3,5	5	3,5	4	2,8									
2	124	-	-	-	1	0,8	-	1	0,8	4	3,2	7	5,6	4	3,2	8	6,5	8	6,5	8	6,5	9	7,3	11	8,9	25	20,2	38	30,6									
3	81	-	2	2,5	9	11,1	13	16,0	6	7,4	4	4,9	9	11,1	8	9,9	3	3,7	3	3,7	2	2,5	4	4,9	6	7,4	2	2,5	10	12,3								
4	38	-	-	-	2	5,3	2	5,3	-	1	2,6	2	5,3	1	2,6	1	2,6	1	2,6	2	5,3	2	5,3	4	10,5	5	13,2	4	10,5	13	34,2							
5	70	1,4	3	4,3	8	11,4	12	17,1	9	12,9	12	17,1	7	10,0	7	10,0	5	7,1	3	4,3	2	2,9	1	1,4	-	-	-	-	-	-	-	-						
6	12	-	-	-	2	16,7	-	-	1	8,3	6	50,0	1	8,3	1	8,3	1	8,3	1	8,3	1	8,3	1	8,3	-	-	-	-	-	-	-	-	-					
7	11	-	-	-	-	-	-	-	-	-	-	-	-	-	-	-	-	-	-	-	-	-	-	-	-	-	-	-	-	-	-	-	-	-				
8	1	-	-	-	-	-	-	-	-	-	-	-	-	-	-	-	-	-	-	-	-	-	-	-	-	-	-	-	-	-	-	-	-	-	-			
9	1	-	-	-	-	-	-	-	-	-	-	-	-	-	-	-	-	-	-	-	-	-	-	-	-	-	-	-	-	-	-	-	-	-	-	-		
10	1	-	-	-	-	-	-	-	-	-	-	-	-	-	-	-	-	-	-	-	-	-	-	-	-	-	-	-	-	-	-	-	-	-	-	-	-	
11	1	-	-	-	-	-	-	-	-	-	-	-	-	-	-	-	-	-	-	-	-	-	-	-	-	-	-	-	-	-	-	-	-	-	-	-	-	-
12	3	-	-	-	-	-	-	-	-	-	-	-	-	-	-	-	-	-	-	-	-	-	-	-	-	-	-	-	-	-	-	-	-	-	-	-	-	-
13	2	-	-	-	-	-	-	-	-	-	-	-	-	-	-	-	-	-	-	-	-	-	-	-	-	-	-	-	-	-	-	-	-	-	-	-	-	-
14	1	-	-	-	-	-	-	-	-	-	-	-	-	-	-	-	-	-	-	-	-	-	-	-	-	-	-	-	-	-	-	-	-	-	-	-	-	-
15	2	-	-	-	-	-	-	-	-	-	-	-	-	-	-	-	-	-	-	-	-	-	-	-	-	-	-	-	-	-	-	-	-	-	-	-	-	-
16	2	-	-	-	-	-	-	-	-	-	-	-	-	-	-	-	-	-	-	-	-	-	-	-	-	-	-	-	-	-	-	-	-	-	-	-	-	-
insg.	489	0,2	11	2,2	27	5,5	52	10,6	36	7,4	42	8,6	50	10,2	35	7,2	37	7,6	25	5,1	15	3,1	21	4,3	27	5,5	39	8,0	71	14,5	80	16,4	100	20,4	100	20,4		

- 1) MM = Merkmal-Nr.:
- 1 Wohnung ohne Betreuung: alleinlebend ohne Beteiligung ambulanter Pflegedienste
  - 2 Wohnung ohne Betreuung: alleinlebend mit Beteiligung ambulanter Pflegedienste
  - 3 Wohnung ohne Betreuung: zusammen mit Angehörigen ohne Beteiligung ambulanter Pflegedienste
  - 4 Wohnung ohne Betreuung: zusammen mit Angehörigen mit Beteiligung ambulanter Pflegedienste
  - 5 betreutes Einzelwohnen / Alterswohnen / betreute Wohngruppen
  - 6 therapeutische Heime: psychiatrisches Heim, gerontopsychiatrisches Heim, Heim für geistig Behinderte, Übergangswohnheim/Nachklinik
  - 7 Seniorenwohnheim
  - 8 Pflegeheim
  - 9 sonst. nichttherapeut. Heim
  - 10 Justizvollzugsanstalt
  - 11 ohne festen Wohnsitz
  - 12 in Obdachlosenunterkunft
  - 13 sonstige
  - 14 unbekannt/unklar
  - 15 psychiatrisches Krankenh.
  - 16 Allgemeinkrankenhaus

Tabelle 3.5.4 a:

Gemeindeintegrierte psychiatrische Betreuung im ambulant-komplementären Bereich am 15.5.1997 in Berlin  
Tagesstätten und Wohnen - im Jahr vor dem Stichtag Entlassene (A) und zum Stichtag Betreute (B) -  
Wohnsituation und Alter der in Tagesstätten Betreuten - Anteile der Wohnsituationen je Altersgruppe

Wo- sit.	Alter (Item 1)																													
	von... bis unter... Jahren																													
	20	20-25	25-30	30-35	35-40	40-45	45-50	50-55	55-60	60-65	65-70	70-75	75-80	80-85	85 u. mehr	abs.	%	abs.	%											
1)	abs.	%	abs.	%	abs.	%	abs.	%	abs.	%	abs.	%	abs.	%	abs.	%	abs.	%												
Tagesstätten A und B (Items 12 und 11)																														
1	33,3	7	35,0	10	22,7	32	45,1	27	51,9	20	36,4	33	49,3	24	47,1	23	41,1	7	18,4	2	8,3	3	10,0	5	11,4	6	8,5	4	3,6	
2	-	-	-	1	2,3	1	1,4	3	5,8	5	9,1	8	11,9	5	9,8	12	21,4	11	28,9	11	45,8	13	43,3	18	40,9	42	59,2	64	57,1	
3	33,3	5	25,0	13	29,5	14	19,7	7	13,5	8	14,5	11	16,4	11	21,6	7	12,5	7	18,4	5	20,8	6	20,0	10	22,7	10	14,1	18	16,1	
4	-	-	-	3	6,8	2	2,8	-	-	1	1,8	3	4,5	1	2,0	3	3,6	2	5,3	3	12,5	6	20,0	10	22,7	10	14,1	20	17,9	
5	33,3	8	40,0	14	31,8	18	25,4	14	26,9	14	25,5	9	13,4	8	15,7	8	14,3	5	13,2	3	12,5	3	10,0	5	11,4	6	8,5	4	3,6	
6	-	-	-	2	4,5	1	1,4	1	1,9	7	12,7	1	1,5	1	2,0	2	3,6	-	-	-	-	-	-	-	-	-	-	-	-	
7	-	-	-	-	-	-	-	-	-	-	-	-	-	-	-	-	-	1	2,6	1	2,6	-	-	1	2,3	3	4,2	5	4,5	
8	-	-	-	-	-	-	-	-	-	-	-	-	-	-	-	-	-	-	1	2,6	-	-	-	-	-	-	-	-	-	
9	-	-	-	-	-	-	-	-	-	-	-	-	-	-	-	-	-	-	1	2,6	-	-	-	-	-	-	-	-	-	
10	-	-	-	-	-	-	-	-	-	-	-	-	-	-	-	-	-	-	-	-	-	-	-	-	-	-	-	-	-	
11	-	-	-	-	-	-	-	-	-	-	-	-	-	-	-	-	-	-	-	-	-	-	-	-	-	-	-	-	-	
12	-	-	-	-	-	-	-	-	-	-	-	-	-	-	-	-	-	-	-	-	-	-	-	-	-	-	-	-	-	
13	-	-	-	-	-	-	-	-	-	-	-	-	-	-	-	-	-	-	-	-	-	-	-	-	-	-	-	-	-	
14	-	-	-	-	-	-	-	-	-	-	-	-	-	-	-	-	-	-	-	-	-	-	-	-	-	-	-	-	-	
15	-	-	-	-	-	-	-	-	-	-	-	-	-	-	-	-	-	-	-	-	-	-	-	-	-	-	-	-	-	
16	-	-	-	-	-	-	-	-	-	-	-	-	-	-	-	-	-	-	-	-	-	-	-	-	-	-	-	-	-	
insg.	3	100	20	100	44	100	71	100	52	100	55	100	67	100	51	100	56	100	38	100	24	100	30	100	44	100	71	100	112	100

1) MM = Merkmal-Nr.:

- 1 Wohnung ohne Betreuung: alleinlebend ohne Beteiligung ambulanter Pflegedienste
- 2 Wohnung ohne Betreuung: alleinlebend mit Beteiligung ambulanter Pflegedienste
- 3 Wohnung ohne Betreuung: zusammen mit Angehörigen ohne Beteiligung ambulanter Pflegedienste
- 4 Wohnung ohne Betreuung: zusammen mit Angehörigen mit Beteiligung ambulanter Pflegedienste
- 5 betreutes Einzelwohnen / Alterswohnen / betreute Wohngruppen
- 6 therapeutische Heime: psychiatrisches Heim, gerontopsychiatrisches Heim, Heim für geistig Behinderte, Übergangswohnheim/Nachtklinik
- 7 Seniorenwohnheim
- 8 Pflegeheim
- 9 sonstiges nichttherapeutisches Heim
- 10 Justizvollzugsanstalt
- 11 ohne festen Wohnsitz
- 12 in Obdachloseneinrichtung
- 13 sonstige
- 14 unbekannt/unklar
- 15 psychiatrisches Krankenhaus
- 16 Allgemeinkrankenhaus

noch Tabelle 3.5.4 a:

Gemeindeintegrierte psychiatrische Betreuung im ambulant-komplementären Bereich am 15.5.1997 in Berlin  
 Tagesstätten und Wohnen - im Jahr vor dem Stichtag Entlassene (A) und zum Stichtag Betreute (B) -  
 Wohnsituation und Alter der in Tagesstätten Betreuten - Anteile der Wohnsituationen je Altersgruppe

Wohnsit. (MM)	Alter (Item 1)																	
	von ... bis unter ... Jahren																	
	20-25	25-30	30-35	35-40	40-45	45-50	50-55	55-60	60-65	65-70	70-75	75-80	80-85	85 u. mehr	abs.	%	abs.	%
1) abs.	11,1	5,29,4	10,52,6	8,50,0	5,38,5	9,52,9	10,62,5	6,31,6	2,15,4	1,11,1	1,11,1	7,41,2	17,53,1	1,3,1				
2			1,5,3	2,12,5	1,7,7	1,5,9	1,6,3	4,21,1	3,23,1	3,33,3	4,44,4	7,41,2	17,53,1	26,63,4				
3	50,0	3,33,3	4,23,5	1,6,3	4,30,8	2,11,8	3,18,8	4,21,1	4,30,8	3,33,3	2,22,2	4,23,5	8,25,0	8,19,5				
4			1,5,9			1,5,9		1,5,3	1,7,7	1,11,1	2,22,2	5,29,4	6,18,8	7,17,1				
5		5,55,6	6,35,3	5,31,6	2,15,4	2,11,8	1,6,3	3,15,8	2,15,4	1,11,1								
6			1,5,3		1,7,7			1,5,3										
7																		
8																		
9				1,5,9														
10																		
11																		
12						2,11,8												
13																		
14																		
15							1,6,3											
16																		
insg.	2,100	9,100	17,100	16,100	13,100	17,100	16,100	19,100	13,100	9,100	9,100	17,100	32,100	41,100				

- 1) MM = Merkmal-Nr.:
- 1 Wohnung ohne Betreuung: alleinlebend ohne Beteiligung ambulanter Pflegedienste
  - 2 Wohnung ohne Betreuung: alleinlebend mit Beteiligung ambulanter Pflegedienste
  - 3 Wohnung ohne Betreuung: zusammen mit Angehörigen ohne Beteiligung ambulanter Pflegedienste
  - 4 Wohnung ohne Betreuung: zusammen mit Angehörigen mit Beteiligung ambulanter Pflegedienste
  - 5 betreutes Einzelwohnen / Alterswohnen / betreute Wohngruppen
  - 6 therapeutische Heime: psychiatrisches Heim, gerontopsychiatrisches Heim, Heim für geistig Behinderte, Übergangswohnheim/Nachtklinik
  - 7 Seniorenwohnheim
  - 8 Pflegeheim
  - 9 sonstiges nichttherapeutisches Heim
  - 10 Justizvollzugsanstalt
  - 11 ohne festen Wohnsitz
  - 12 in Obdachloseneinrichtung
  - 13 sonstige
  - 14 unbekannt/unklar
  - 15 psychiatrisches Krankenhaus
  - 16 Allgemeinkrankenhaus

noch Tabelle 3.5.4 a:

Gemeindeintegrierte psychiatrische Betreuung im ambulant-komplementären Bereich am 15.5.1997 in Berlin  
Tagesstätten und Wohnen - im Jahr vor dem Stichtag Entlassene (A) und zum Stichtag Betreute (B) -  
Wohnsituation und Alter der in Tagesstätten Betreuten - Anteile der Wohnsituationen je Altersgruppe

Wo- sit.	Alter (Item 1)																													
	von ... bis unter ... Jahren																													
	20	20-25	25-30	30-35	35-40	40-45	45-50	50-55	55-60	60-65	65-70	70-75	75-80	80-85	85 u. mehr	abs.	%	abs.	%											
1) abs.	%	abs.	%	abs.	%	abs.	%	abs.	%	abs.	%	abs.	%	abs.	%	abs.	%	abs.	%											
Tagesstätten B (Item 11)																														
1	6	54,5	5	18,5	22	42,3	19	52,8	15	35,7	24	48,0	14	40,0	17	45,9	5	20,0	1	6,7	2	9,5	5	18,5	5	12,8	4	5,6		
2	-	-	1	3,7	-	-	1	2,8	4	9,5	7	14,0	4	11,4	8	21,6	8	32,0	8	53,3	9	42,9	11	40,7	25	64,1	38	53,5		
3	2	18,2	9	33,3	13	25,0	6	16,7	4	9,5	9	18,0	8	22,9	3	8,1	3	12,0	2	13,3	4	19,0	6	22,2	2	5,1	10	14,1		
4	-	-	2	7,4	2	3,8	-	-	1	2,4	2	4,0	1	2,9	1	2,7	1	4,0	2	13,3	4	19,0	5	18,5	4	10,3	13	18,3		
5	1	100,0	3	27,3	8	29,6	12	23,1	9	25,0	12	28,6	7	14,0	7	20,0	5	13,5	3	12,0	2	13,3	1	4,8	-	-	-	-		
6	-	-	2	7,4	-	-	1	2,8	6	14,3	1	2,0	1	2,9	1	2,7	1	4,0	-	-	-	-	-	-	-	-	-	-		
7	-	-	-	-	-	-	-	-	-	-	-	-	-	-	1	2,7	1	4,0	-	-	-	1	4,8	-	-	3	7,7	5	7,0	
8	-	-	-	-	-	-	-	-	-	-	-	-	-	-	-	-	-	-	-	-	-	-	-	-	-	-	-	-		
9	-	-	-	-	-	-	-	-	-	-	-	-	-	-	-	-	-	-	-	-	-	-	-	-	-	-	-	-		
10	-	-	-	-	-	-	-	-	-	-	-	-	-	-	-	-	-	-	-	-	-	-	-	-	-	-	-	-		
11	-	-	-	-	-	-	-	-	-	-	-	-	-	-	-	-	-	-	-	-	-	-	-	-	-	-	-	-		
12	-	-	-	-	-	-	-	-	-	-	-	-	-	-	1	2,7	1	4,0	-	-	-	-	-	-	-	-	-	-		
13	-	-	-	-	-	-	-	-	-	-	-	-	-	-	-	-	-	-	-	-	-	-	-	-	-	-	-	-		
14	-	-	-	-	-	-	-	-	-	-	-	-	-	-	-	-	-	-	-	-	-	-	-	-	-	-	-	-		
15	-	-	-	-	-	-	-	-	-	-	-	-	-	-	-	-	-	-	-	-	-	-	-	-	-	-	-	-		
16	-	-	-	-	-	-	-	-	-	-	-	-	-	-	-	-	-	-	-	-	-	-	-	-	-	-	-	-		
insg.	1	100	11	100	27	100	52	100	36	100	42	100	50	100	37	100	25	100	15	100	15	100	21	100	27	100	39	100	71	100

1) MM = Merkmal-Nr.:

- 1 Wohnung ohne Betreuung: alleinlebend ohne Beteiligung ambulanter Pflegedienste
- 2 Wohnung ohne Betreuung: alleinlebend mit Beteiligung ambulanter Pflegedienste
- 3 Wohnung ohne Betreuung: zusammen mit Angehörigen ohne Beteiligung ambulanter Pflegedienste
- 4 Wohnung ohne Betreuung: zusammen mit Angehörigen mit Beteiligung ambulanter Pflegedienste
- 5 betreutes Einzelwohnen / Alterswohnen / betreute Wohngruppen
- 6 therapeutische Heime: psychiatrisches Heim, gerontopsychiatrisches Heim, Heim für geistig Behinderte, Übergangswohnheim/Nachtklinik
- 7 Seniorenwohnheim
- 8 Pflegeheim
- 9 sonstiges nichttherapeutisches Heim
- 10 Justizvollzugsanstalt
- 11 ohne festen Wohnsitz
- 12 in Obdachloseneinrichtung
- 13 sonstige
- 14 unbekannt/unklar
- 15 psychiatrisches Krankenhaus
- 16 Allgemeinkrankenhaus

**Tabelle 3.5.5:**

Gemeindeintegrierte psychiatrische Betreuung im ambulant-komplementären Bereich am 15.5.1997 in Berlin  
Tagesstätten und Wohnen - im Jahr vor dem Stichtag Entlassene (A) und zum Stichtag Betreute (B) -

**Wohnsituation der in Tagesstätten betreuten Männer und Frauen**

(Geschlecht = Item 2)

Wohnsituation (Items 12 u 11) MM 1)	insgesamt						A				B			
			männlich		weiblich		männlich		weiblich		männlich		weiblich	
	absolut	%	absolut	%	absolut	%	absolut	%	absolut	%	absolut	%	absolut	%
1	204	27,6	114	35,7	90	21,4	32	32,7	29	19,2	82	37,1	61	22,6
2	194	26,2	36	11,3	158	37,5	10	10,2	59	39,1	26	11,8	99	36,7
3	133	18,0	64	20,1	69	16,4	26	26,5	26	17,2	38	17,2	43	15,9
4	62	8,4	24	7,5	38	9,0	7	7,1	17	11,3	17	7,7	21	7,8
5	104	14,1	64	20,1	40	9,5	19	19,4	14	9,3	45	20,4	26	9,6
6	15	2,0	8	2,5	7	1,7	2	2,0	1	0,7	6	2,7	6	2,2
7	12	1,6	2	0,6	10	2,4	-	-	1	0,7	2	0,9	9	3,3
8	2	0,3	1	0,3	1	0,2	-	-	-	-	1	0,5	1	0,4
9	2	0,3	1	0,3	1	0,2	-	-	1	0,7	1	0,5	-	-
10	-	-	-	-	-	-	-	-	-	-	-	-	-	-
11	-	-	-	-	-	-	-	-	-	-	-	-	-	-
12	7	0,9	4	1,3	3	0,7	2	2,0	2	1,3	2	0,9	1	0,4
13	2	0,3	1	0,3	1	0,2	-	-	-	-	1	0,5	1	0,4
14	-	-	-	-	-	-	-	-	-	-	-	-	-	-
15	3	0,4	-	-	3	0,7	-	-	1	0,7	-	-	2	0,7
16	-	-	-	-	-	-	-	-	-	-	-	-	-	-
insgesamt	740	100	319	100	421	100	98	100	151	100	221	100	270	100

1) MM = Merkmal-Nr :

- 1 Wohnung ohne Betreuung: alleinlebend ohne Beteiligung ambulanter Pflegedienste
- 2 Wohnung ohne Betreuung: alleinlebend mit Beteiligung ambulanter Pflegedienste
- 3 Wohnung ohne Betreuung: zusammen mit Angehörigen ohne Beteiligung ambulanter Pflegedienste
- 4 Wohnung ohne Betreuung: zusammen mit Angehörigen mit Beteiligung ambulanter Pflegedienste
- 5 betreutes Einzelwohnen / Alterswohnen / betreute Wohngruppen
- 6 therapeutische Heime: psychiatrisches Heim, gerontopsychiatrisches Heim Heim für geistig Behinderte  
Übergangswohnheim/Nachtklinik
- 7 Seniorenwohnheim
- 8 Pflegeheim
- 9 sonstiges nichttherapeutisches Heim
- 10 Justizvollzugsanstalt
- 11 ohne festen Wohnsitz
- 12 in Obdachloseneinrichtung
- 13 sonstige
- 14 unbekannt/unklar
- 15 psychiatrisches Krankenhaus
- 16 Allgemeinkrankenhaus

Tabelle 3.5.6:

Gemeindeintegrierte psychiatrische Betreuung im ambulant-komplementären Bereich am 15.5.1997 in Berlin  
Tagesstätten und Wohnen - im Jahr vor dem Stichtag Entlassene (A) und zum Stichtag Betreute (B) -  
Betreute nach Ort der Tagesstätte (= Bezirk) und Wohnort

A: Wohnort - Item 13 / B: Wohnort - Item 12

Ort der Tagesstätte	Betreute					regionalisiert Versorgte											
	insge- samt	darunter mit Angaben zum Wohnort				insgesamt				Ort der Tagesstätte = Wohnort				Wohnort zur Versorgungsregion des Bezirks gehörig 1)			
		zusammen		zusammen		zusammen		zusammen		zusammen		zusammen		zusammen			
		abs.	%	A	B	absolut	%	A	B	absolut	%	A	B	absolut	%	A	B
Mitte	19	19	100	9	10	15	78,9	6	9	15	78,9	6	9	-	-	-	-
Tiergarten	-	-	-	-	-	-	-	-	-	-	-	-	-	-	-	-	-
Wedding	43	43	100	17	26	30	69,8	13	17	30	69,8	13	17	x	x	x	x
Prenzlauer Berg	75	75	100	30	45	55	73,3	26	29	55	73,3	26	29	x	x	x	x
Friedrichshain	26	26	100	12	14	26	100,0	12	14	13	50,0	5	8	13	50,0	7	6
Kreuzberg	18	18	100	6	12	14	77,8	4	10	14	77,8	4	10	x	x	x	x
Charlottenburg	58	57	100	23	34	47	82,5	17	30	47	82,5	17	30	x	x	x	x
Spandau	40	40	100	12	28	40	100,0	12	28	40	100,0	12	28	x	x	x	x
Wilmerdorf	27	27	100	10	17	27	100,0	10	17	27	100,0	10	17	x	x	x	x
Zehlendorf	-	-	-	-	-	-	-	-	-	-	-	-	-	-	-	-	-
Schöneberg	30	30	100	4	26	18	60,0	2	16	18	60,0	2	16	x	x	x	x
Steglitz	43	42	100	14	28	29	69,0	11	18	28	66,7	11	17	1	2,4	-	1
Tempelhof	-	-	-	-	-	-	-	-	-	-	-	-	-	x	x	x	x
Neukölln	70	69	100	25	44	65	94,2	24	41	65	94,2	24	41	x	x	x	x
Treptow	54	54	100	23	31	44	81,5	20	24	44	81,5	20	24	-	-	-	-
Köpenick	112	111	100	35	76	92	82,9	28	64	85	76,6	27	58	7	6,3	1	6
Lichtenberg	9	9	100	1	8	8	88,9	1	7	4	44,4	1	3	4	44,4	-	4
Weißensee	28	28	100	11	17	18	64,3	4	14	14	50,0	3	11	4	14,3	1	3
Pankow	9	9	100	-	9	8	88,9	-	8	8	88,9	-	8	x	x	x	x
Reinickendorf	36	36	100	9	27	32	88,9	8	24	32	88,9	8	24	x	x	x	x
Marzahn	22	22	100	6	16	22	100,0	6	16	20	90,9	6	14	2	9,1	-	2
Hohenschönh	-	-	-	-	-	-	-	-	-	-	-	-	-	-	-	-	-
Hellersdorf	33	33	100	6	27	32	97,0	6	26	27	81,8	5	22	5	15,2	1	4
insgesamt	752	748	100	253	495	622	83,2	210	412	586	78,3	200	386	36	4,8	10	26

1) Von 17 Versorgungsregionen in Berlin bestehen 6 aus jeweils 2 Bezirken: Mitte + Tiergarten, Friedrichshain + Lichtenberg.  
Zehlendorf + Steglitz, Treptow + Köpenick, Weißensee + Hohenschönhausen, Marzahn + Hellersdorf  
x = keine Versorgungsregion mit einem anderen Bezirk

**Tabelle 3.5.7:**

Gemeindeintegrierte psychiatrische Betreuung im ambulant-komplementären Bereich am 15.5.1997 in Berlin  
Tagesstätten und Wohnen - im Jahr vor dem Stichtag Entlassene (A) und zum Stichtag Betreute (B) -  
Wohnsituation unmittelbar vor Aufnahme in das betreute Wohnprojekt

Wohnsituation	Wohnen					
	insgesamt		A (Item 12)		B (Item 11)	
	absolut	% 1)	absolut	% 1)	absolut	% 1)
<b>Betreute insgesamt</b>	2.420	100	599	100	1.821	100
ohne Angaben	9	0,4	3	0,5	6	0,3
Wohnung ohne Betreuung	869	36,0	267	44,8	602	33,2
davon alleinlebend ohne 2)	542	22,5	174	29,2	368	20,3
alleinlebend mit 2)	69	2,9	19	3,2	50	2,8
zusammen mit Angehörigen ohne 2)	239	9,9	71	11,9	168	9,3
zusammen mit Angehörigen mit 2)	19	0,8	3	0,5	16	0,9
betreutes Einzelwohnen / Alterswohnen / betreute Wohngruppen	134	5,6	28	4,7	106	5,8
therapeutische Heime 3)	251	10,4	49	8,2	202	11,1
Seniorenwohnheim	20	0,8	2	0,3	18	1,0
Pflegeheim	31	1,3	7	1,2	24	1,3
sonstiges nichttherapeutisches Heim	7	0,3	2	0,3	5	0,3
Justizvollzugsanstalt	5	0,2	-	-	5	0,3
ohne festen Wohnsitz	27	1,1	9	1,5	18	1,0
in Obdachloseneinrichtung	85	3,5	27	4,5	58	3,2
sonstige	28	1,2	9	1,5	19	1,0
keine Angabe	3	0,1	2	0,3	1	0,1
Berufsbildungswerk	3	0,1	1	0,2	2	0,1
eigene Wohnung und Einzelfallhilfe	1	0,0	-	-	1	0,1
eigene Wohnung und Tagesklinik	1	0,0	-	-	1	0,1
Maßregelvollzug	5	0,2	1	0,2	4	0,2
Frauenzucht	4	0,2	1	0,2	3	0,2
Hotel	1	0,0	-	-	1	0,1
Krankenheim	1	0,0	-	-	1	0,1
Krisenhaus	4	0,2	2	0,3	2	0,1
Pension	1	0,0	1	0,2	-	-
Reha-Klinik	1	0,0	1	0,2	-	-
Untermiete	3	0,1	-	-	3	0,2
unbekannt/unklar	6	0,2	4	0,7	2	0,1
psychiatrisches Krankenhaus (MM 15)	933	38,7	188	31,5	745	41,0
Allgemeinkrankenhaus	15	0,6	4	0,7	11	0,6

1) kursiv = valid percent (Prozentanteile bezogen auf die Gesamtsumme minus ohne Angaben )

2) Beteiligung ambulanter Pflegedienste

3) psychiatrisches Heim, gerontopsychiatrisches Heim, Heim für geistig Behinderte, Übergangswohnheim/Nachtklinik

MM = Merkmal

Tabelle 3.5.8:

Gemeindeintegrierte psychiatrische Betreuung im ambulant-komplementären Bereich am 15.5.1997 in Berlin  
Tagesstätten und Wohnen - im Jahr vor dem Stichtag Entlassene (A) und zum Stichtag Betreute (B) -  
Wohnsituation unmittelbar vor Aufnahme in das betreute Wohnprojekt - Anteile je Ort der Einrichtung

Ort der Einrichtung / Wohnsituation	insgesamt		A (Item 12)		B (Item 11)	
	absolut	%	absolut	%	absolut	%
<b>Berlin</b>						
Wohnung ohne Betreuung	869	36,0	267	44,8	602	33,2
davon alleinlebend ohne Beteiligung ambul. Pfleged	542	22,5	174	29,2	368	20,3
alleinlebend mit Beteiligung ambul. Pfleged	69	2,9	19	3,2	50	2,8
zus. m. Angehörigen ohne Beteiligung amb. Pfl	239	9,9	71	11,9	168	9,3
zus. m. Angehörigen mit Beteiligung amb. Pfl	19	0,8	3	0,5	16	0,9
betreutes Einzelwohnen / Alterswohnen u a	134	5,6	28	4,7	106	5,8
therapeutisches Heim	251	10,4	49	8,2	202	11,1
Seniorenwohnheim	20	0,8	2	0,3	18	1,0
Pflegeheim	31	1,3	7	1,2	24	1,3
sonstiges nichttherapeutisches Heim	7	0,3	2	0,3	5	0,3
Justizvollzugsanstalt	5	0,2	-	-	5	0,3
ohne festen Wohnsitz	27	1,1	9	1,5	18	1,0
in Obdachloseneinrichtung	85	3,5	27	4,5	58	3,2
sonstige	28	1,2	9	1,5	19	1,0
unbekannt/unklar	6	0,2	4	0,7	2	0,1
psychiatrisches Krankenhaus	933	38,7	188	31,5	745	41,0
Allgemeinkrankenhaus	15	0,6	4	0,7	11	0,6
insgesamt	2 411	100	596	100	1 815	100
<b>Mitte</b>						
Wohnung ohne Betreuung	11	61,1	3	75,0	8	57,1
davon alleinlebend ohne Beteiligung ambul. Pfleged	8	44,4	1	25,0	7	50,0
alleinlebend mit Beteiligung ambul. Pfleged	-	-	-	-	-	-
zus. m. Angehörigen ohne Beteiligung amb. Pfl	3	16,7	2	50,0	1	7,1
zus. m. Angehörigen mit Beteiligung amb. Pfl	-	-	-	-	-	-
betreutes Einzelwohnen / Alterswohnen u a	-	-	-	-	-	-
therapeutisches Heim	1	5,6	1	25,0	-	-
Seniorenwohnheim	-	-	-	-	-	-
Pflegeheim	-	-	-	-	-	-
sonstiges nichttherapeutisches Heim	-	-	-	-	-	-
Justizvollzugsanstalt	-	-	-	-	-	-
ohne festen Wohnsitz	-	-	-	-	-	-
in Obdachloseneinrichtung	1	5,6	-	-	1	7,1
sonstige	-	-	-	-	-	-
unbekannt/unklar	-	-	-	-	-	-
psychiatrisches Krankenhaus	5	27,8	-	-	5	35,7
Allgemeinkrankenhaus	-	-	-	-	-	-
insgesamt	18	100	4	100	14	100
<b>Tiergarten</b>						
Wohnung ohne Betreuung	19	27,9	4	26,7	15	28,3
davon alleinlebend ohne Beteiligung ambul. Pfleged	12	17,6	2	13,3	10	18,9
alleinlebend mit Beteiligung ambul. Pfleged	-	-	-	-	-	-
zus. m. Angehörigen ohne Beteiligung amb. Pfl	7	10,3	2	13,3	5	9,4
zus. m. Angehörigen mit Beteiligung amb. Pfl	-	-	-	-	-	-
betreutes Einzelwohnen / Alterswohnen u a	3	4,4	-	-	3	5,7
therapeutisches Heim	1	1,5	-	-	1	1,9
Seniorenwohnheim	-	-	-	-	-	-
Pflegeheim	14	20,6	3	20,0	11	20,8
sonstiges nichttherapeutisches Heim	-	-	-	-	-	-
Justizvollzugsanstalt	-	-	-	-	-	-
ohne festen Wohnsitz	3	4,4	2	13,3	1	1,9
in Obdachloseneinrichtung	1	1,5	-	-	1	1,9
sonstige	1	1,5	-	-	1	1,9
unbekannt/unklar	-	-	-	-	-	-
psychiatrisches Krankenhaus	25	36,8	6	40,0	19	35,8
Allgemeinkrankenhaus	1	1,5	-	-	1	1,9
insgesamt	68	100	15	100	53	100



## noch Tabelle 3.5.8:

Gemeindeintegrierte psychiatrische Betreuung im ambulant-komplementären Bereich am 15.5.1997 in Berlin

Tagesstätten und Wohnen - im Jahr vor dem Stichtag Entlassene (A) und zum Stichtag Betreute (B) -

Wohnsituation unmittelbar vor Aufnahme in das betreute Wohnprojekt - Anteile je Ort der Einrichtung

Ort der Einrichtung / Wohnsituation	insgesamt		A (Item 12)		B (Item 11)	
	absolut	%	absolut	%	absolut	%
<b>Wedding</b>						
Wohnung ohne Betreuung	43	30,7	11	34,4	32	29,6
davon alleinlebend ohne Beteiligung ambul. Pfleged	23	16,4	7	21,9	16	14,8
alleinlebend mit Beteiligung ambul. Pfleged	3	2,1	1	3,1	2	1,9
zus. m. Angehörigen ohne Beteiligung amb. Pfl	16	11,4	3	9,4	13	12,0
zus. m. Angehörigen mit Beteiligung amb. Pfl	1	0,7	-	-	1	0,9
betreutes Einzelwohnen / Alterswohnen u a	8	5,7	2	6,3	6	5,6
therapeutisches Heim	10	7,1	3	9,4	7	6,5
Seniorenwohnheim	1	0,7	-	-	1	0,9
Pflegeheim	-	-	-	-	-	-
sonstiges nichttherapeutisches Heim	1	0,7	-	-	1	0,9
Justizvollzugsanstalt	-	-	-	-	-	-
ohne festen Wohnsitz	1	0,7	-	-	1	0,9
in Obdachloseneinrichtung	3	2,1	1	3,1	2	1,9
sonstige	1	0,7	-	-	1	0,9
unbekannt/unklar	1	0,7	1	3,1	-	-
psychiatrisches Krankenhaus	71	50,7	14	43,8	57	52,8
Allgemeinkrankenhaus	-	-	-	-	-	-
insgesamt	140	100	32	100	108	100
<b>Prenzlauer Berg</b>						
Wohnung ohne Betreuung	50	44,6	11	68,8	39	40,6
davon alleinlebend ohne Beteiligung ambul. Pfleged	36	32,1	7	43,8	29	30,2
alleinlebend mit Beteiligung ambul. Pfleged	4	3,6	1	6,3	3	3,1
zus. m. Angehörigen ohne Beteiligung amb. Pfl	7	6,3	2	12,5	5	5,2
zus. m. Angehörigen mit Beteiligung amb. Pfl	3	2,7	1	6,3	2	2,1
betreutes Einzelwohnen / Alterswohnen u a	5	4,5	1	6,3	4	4,2
therapeutisches Heim	2	1,8	-	-	2	2,1
Seniorenwohnheim	-	-	-	-	-	-
Pflegeheim	1	0,9	-	-	1	1,0
sonstiges nichttherapeutisches Heim	-	-	-	-	-	-
Justizvollzugsanstalt	-	-	-	-	-	-
ohne festen Wohnsitz	1	0,9	-	-	1	1,0
in Obdachloseneinrichtung	3	2,7	-	-	3	3,1
sonstige	1	0,9	1	6,3	-	-
unbekannt/unklar	-	-	-	-	-	-
psychiatrisches Krankenhaus	48	42,9	3	18,8	45	46,9
Allgemeinkrankenhaus	1	0,9	-	-	1	1,0
insgesamt	112	100	16	100	96	100
<b>Friedrichshain</b>						
Wohnung ohne Betreuung	55	61,8	28	75,7	27	51,9
davon alleinlebend ohne Beteiligung ambul. Pfleged	38	42,7	20	54,1	18	34,6
alleinlebend mit Beteiligung ambul. Pfleged	7	7,9	2	5,4	5	9,6
zus. m. Angehörigen ohne Beteiligung amb. Pfl	8	9,0	6	16,2	2	3,8
zus. m. Angehörigen mit Beteiligung amb. Pfl	2	2,2	-	-	2	3,8
betreutes Einzelwohnen / Alterswohnen u a	4	4,5	-	-	4	7,7
therapeutisches Heim	2	2,2	1	2,7	1	1,9
Seniorenwohnheim	-	-	-	-	-	-
Pflegeheim	-	-	-	-	-	-
sonstiges nichttherapeutisches Heim	-	-	-	-	-	-
Justizvollzugsanstalt	-	-	-	-	-	-
ohne festen Wohnsitz	4	4,5	1	2,7	3	5,8
in Obdachloseneinrichtung	3	3,4	3	8,1	-	-
sonstige	-	-	-	-	-	-
unbekannt/unklar	-	-	-	-	-	-
psychiatrisches Krankenhaus	20	22,5	4	10,8	16	30,8
Allgemeinkrankenhaus	1	1,1	-	-	1	1,9
insgesamt	89	100	37	100	52	100

## noch Tabelle 3.5.8:

Gemeindeintegrierte psychiatrische Betreuung im ambulanz-komplementären Bereich am 15.5.1997 in Berlin

Tagesstätten und Wohnen - im Jahr vor dem Stichtag Entlassene (A) und zum Stichtag Betreute (B) -

Wohnsituation unmittelbar vor Aufnahme in das betreute Wohnprojekt - Anteile je Ort der Einrichtung

Ort der Einrichtung / Wohnsituation	insgesamt		A (Item 12)		B (Item 11)	
	absolut	%	absolut	%	absolut	%
<b>Kreuzberg</b>						
Wohnung ohne Betreuung	56	27,6	17	32,1	39	26,0
davon alleinlebend ohne Beteiligung ambul. Pfleged	30	14,8	9	17,0	21	14,0
alleinlebend mit Beteiligung ambul. Pfleged	4	2,0	1	1,9	3	2,0
zus. m. Angehörigen ohne Beteiligung amb. Pfl.	20	9,9	7	13,2	13	8,7
zus. m. Angehörigen mit Beteiligung amb. Pfl.	2	1,0	-	-	2	1,3
betreutes Einzelwohnen / Alterswohnen u. a.	19	9,4	4	7,5	15	10,0
therapeutisches Heim	17	8,4	5	9,4	12	8,0
Seniorenwohnheim	-	-	-	-	-	-
Pflegeheim	-	-	-	-	-	-
sonstiges nichttherapeutisches Heim	-	-	-	-	-	-
Justizvollzugsanstalt	-	-	-	-	-	-
ohne festen Wohnsitz	2	1,0	-	-	2	1,3
in Obdachloseneinrichtung	7	3,4	1	1,9	6	4,0
sonstige	1	0,5	1	1,9	-	-
unbekannt/unklar	3	1,5	2	3,8	1	0,7
psychiatrisches Krankenhaus	98	48,3	23	43,4	75	50,0
Allgemeinkrankenhaus	-	-	-	-	-	-
insgesamt	203	100	53	100	150	100
<b>Charlottenburg</b>						
Wohnung ohne Betreuung	46	27,2	17	34,0	29	24,4
davon alleinlebend ohne Beteiligung ambul. Pfleged	32	18,9	13	26,0	19	16,0
alleinlebend mit Beteiligung ambul. Pfleged	7	4,1	2	4,0	5	4,2
zus. m. Angehörigen ohne Beteiligung amb. Pfl.	7	4,1	2	4,0	5	4,2
zus. m. Angehörigen mit Beteiligung amb. Pfl.	-	-	-	-	-	-
betreutes Einzelwohnen / Alterswohnen u. a.	4	2,4	2	4,0	2	1,7
therapeutisches Heim	31	18,3	7	14,0	24	20,2
Seniorenwohnheim	1	0,6	-	-	1	0,8
Pflegeheim	-	-	-	-	-	-
sonstiges nichttherapeutisches Heim	-	-	-	-	-	-
Justizvollzugsanstalt	1	0,6	-	-	1	0,8
ohne festen Wohnsitz	-	-	-	-	-	-
in Obdachloseneinrichtung	4	2,4	3	6,0	1	0,8
sonstige	2	1,2	1	2,0	1	0,8
unbekannt/unklar	-	-	-	-	-	-
psychiatrisches Krankenhaus	79	46,7	20	40,0	59	49,6
Allgemeinkrankenhaus	1	0,6	-	-	1	0,8
insgesamt	169	100	50	100	119	100
<b>Spandau</b>						
Wohnung ohne Betreuung	46	18,3	13	25,5	33	16,4
davon alleinlebend ohne Beteiligung ambul. Pfleged	38	15,1	10	19,6	28	13,9
alleinlebend mit Beteiligung ambul. Pfleged	1	0,4	-	-	1	0,5
zus. m. Angehörigen ohne Beteiligung amb. Pfl.	7	2,8	3	5,9	4	2,0
zus. m. Angehörigen mit Beteiligung amb. Pfl.	-	-	-	-	-	-
betreutes Einzelwohnen / Alterswohnen u. a.	20	7,9	4	7,8	16	8,0
therapeutisches Heim	37	14,7	3	5,9	34	16,9
Seniorenwohnheim	-	-	-	-	-	-
Pflegeheim	1	0,4	-	-	1	0,5
sonstiges nichttherapeutisches Heim	-	-	-	-	-	-
Justizvollzugsanstalt	1	0,4	-	-	1	0,5
ohne festen Wohnsitz	2	0,8	1	2,0	1	0,5
in Obdachloseneinrichtung	6	2,4	1	2,0	5	2,5
sonstige	2	0,8	-	-	2	1,0
unbekannt/unklar	1	0,4	-	-	1	0,5
psychiatrisches Krankenhaus	136	54,0	29	56,9	107	53,2
Allgemeinkrankenhaus	-	-	-	-	-	-
insgesamt	252	100	51	100	201	100

## noch Tabelle 3.5.8:

Gemeindeintegrierte psychiatrische Betreuung im ambulant-komplementären Bereich am 15.5.1997 in Berlin

Tagesstätten und Wohnen - im Jahr vor dem Stichtag Entlassene (A) und zum Stichtag Betreute (B) -

Wohnsituation unmittelbar vor Aufnahme in das betreute Wohnprojekt - Anteile je Ort der Einrichtung

Ort der Einrichtung / Wohnsituation	insgesamt		A (Item 12)		B (Item 11)	
	absolut	%	absolut	%	absolut	%
<b>Wilmersdorf</b>						
Wohnung ohne Betreuung	33	25,4	9	47,4	24	21,6
davon alleinlebend ohne Beteiligung ambul. Pfleged	25	19,2	7	36,8	18	16,2
alleinlebend mit Beteiligung ambul. Pfleged	1	0,8	-	-	1	0,9
zus. m. Angehörigen ohne Beteiligung amb. Pfl	7	5,4	2	10,5	5	4,5
zus. m. Angehörigen mit Beteiligung amb. Pfl	-	-	-	-	-	-
betreutes Einzelwohnen / Alterswohnen u. a	7	5,4	2	10,5	5	4,5
therapeutisches Heim	23	17,7	2	10,5	21	18,9
Seniorenwohnheim	1	0,8	-	-	1	0,9
Pflegeheim	-	-	-	-	-	-
sonstiges nichttherapeutisches Heim	-	-	-	-	-	-
Justizvollzugsanstalt	-	-	-	-	-	-
ohne festen Wohnsitz	1	0,8	-	-	1	0,9
in Obdachloseneinrichtung	2	1,5	-	-	2	1,8
sonstige	2	1,5	1	5,3	1	0,9
unbekannt/unklar	-	-	-	-	-	-
psychiatrisches Krankenhaus	61	46,9	5	26,3	56	50,5
Allgemeinkrankenhaus	-	-	-	-	-	-
insgesamt	130	100	19	100	111	100
<b>Zehlendorf</b>						
Wohnung ohne Betreuung	6	15,8	2	15,4	4	16,0
davon alleinlebend ohne Beteiligung ambul. Pfleged	4	10,5	2	15,4	2	8,0
alleinlebend mit Beteiligung ambul. Pfleged	1	2,6	-	-	1	4,0
zus. m. Angehörigen ohne Beteiligung amb. Pfl	-	-	-	-	-	-
zus. m. Angehörigen mit Beteiligung amb. Pfl	1	2,6	-	-	1	4,0
betreutes Einzelwohnen / Alterswohnen u. a	-	-	-	-	-	-
therapeutisches Heim	5	13,2	3	23,1	2	8,0
Seniorenwohnheim	-	-	-	-	-	-
Pflegeheim	-	-	-	-	-	-
sonstiges nichttherapeutisches Heim	-	-	-	-	-	-
Justizvollzugsanstalt	1	2,6	-	-	1	4,0
ohne festen Wohnsitz	1	2,6	1	7,7	-	-
in Obdachloseneinrichtung	2	5,3	1	7,7	1	4,0
sonstige	1	2,6	1	7,7	-	-
unbekannt/unklar	-	-	-	-	-	-
psychiatrisches Krankenhaus	18	47,4	4	30,8	14	56,0
Allgemeinkrankenhaus	4	10,5	1	7,7	3	12,0
insgesamt	38	100	13	100	25	100
<b>Schöneberg</b>						
Wohnung ohne Betreuung	29	33,7	5	33,3	24	33,8
davon alleinlebend ohne Beteiligung ambul. Pfleged	19	22,1	4	26,7	15	21,1
alleinlebend mit Beteiligung ambul. Pfleged	-	-	-	-	-	-
zus. m. Angehörigen ohne Beteiligung amb. Pfl	10	11,6	1	6,7	9	12,7
zus. m. Angehörigen mit Beteiligung amb. Pfl	-	-	-	-	-	-
betreutes Einzelwohnen / Alterswohnen u. a	9	10,5	1	6,7	8	11,3
therapeutisches Heim	10	11,6	-	-	10	14,1
Seniorenwohnheim	-	-	-	-	-	-
Pflegeheim	3	3,5	2	13,3	1	1,4
sonstiges nichttherapeutisches Heim	-	-	-	-	-	-
Justizvollzugsanstalt	1	1,2	-	-	1	1,4
ohne festen Wohnsitz	-	-	-	-	-	-
in Obdachloseneinrichtung	4	4,7	-	-	4	5,6
sonstige	-	-	-	-	-	-
unbekannt/unklar	-	-	-	-	-	-
psychiatrisches Krankenhaus	30	34,9	7	46,7	23	32,4
Allgemeinkrankenhaus	-	-	-	-	-	-
insgesamt	86	100	15	100	71	100

## noch Tabelle 3.5.8:

Gemeindeintegrierte psychiatrische Betreuung im ambulant-komplementären Bereich am 15.5.1997 in Berlin  
Tagesstätten und Wohnen - im Jahr vor dem Stichtag Entlassene (A) und zum Stichtag Betreute (B) -  
Wohnsituation unmittelbar vor Aufnahme in das betreute Wohnprojekt - Anteile je Ort der Einrichtung

Ort der Einrichtung / Wohnsituation	insgesamt		A (Item 12)		B (Item 11)	
	absolut	%	absolut	%	absolut	%
<b>Steglitz</b>						
Wohnung ohne Betreuung	24	31,6	8	72,7	16	24,6
davon alleinlebend ohne Beteiligung ambul. Pfleged	20	26,3	6	54,5	14	21,5
alleinlebend mit Beteiligung ambul. Pfleged	-	-	-	-	-	-
zus. m. Angehörigen ohne Beteiligung amb. Pfl.	4	5,3	2	18,2	2	3,1
zus. m. Angehörigen mit Beteiligung amb. Pfl.	-	-	-	-	-	-
betreutes Einzelwohnen / Alterswohnen u. a.	5	6,6	2	18,2	3	4,6
therapeutisches Heim	15	19,7	1	9,1	14	21,5
Seniorenwohnheim	-	-	-	-	-	-
Pflegeheim	-	-	-	-	-	-
sonstiges nichttherapeutisches Heim	-	-	-	-	-	-
Justizvollzugsanstalt	-	-	-	-	-	-
ohne festen Wohnsitz	-	-	-	-	-	-
in Obdachloseneinrichtung	-	-	-	-	-	-
sonstige	1	1,3	-	-	1	1,5
unbekannt/unklar	-	-	-	-	-	-
psychiatrisches Krankenhaus	29	38,2	-	-	29	44,6
Allgemeinkrankenhaus	2	2,6	-	-	2	3,1
insgesamt	76	100	11	100	65	100
<b>Tempelhof</b>						
Wohnung ohne Betreuung	23	35,4	9	42,9	14	31,8
davon alleinlebend ohne Beteiligung ambul. Pfleged	15	23,1	6	28,6	9	20,5
alleinlebend mit Beteiligung ambul. Pfleged	3	4,6	1	4,8	2	4,5
zus. m. Angehörigen ohne Beteiligung amb. Pfl.	5	7,7	2	9,5	3	6,8
zus. m. Angehörigen mit Beteiligung amb. Pfl.	-	-	-	-	-	-
betreutes Einzelwohnen / Alterswohnen u. a.	2	3,1	1	4,8	1	2,3
therapeutisches Heim	3	4,6	1	4,8	2	4,5
Seniorenwohnheim	-	-	-	-	-	-
Pflegeheim	4	6,2	-	-	4	9,1
sonstiges nichttherapeutisches Heim	-	-	-	-	-	-
Justizvollzugsanstalt	-	-	-	-	-	-
ohne festen Wohnsitz	-	-	-	-	-	-
in Obdachloseneinrichtung	1	1,5	-	-	1	2,3
sonstige	1	1,5	-	-	1	2,3
unbekannt/unklar	-	-	-	-	-	-
psychiatrisches Krankenhaus	27	41,5	8	38,1	19	43,2
Allgemeinkrankenhaus	4	6,2	2	9,5	2	4,5
insgesamt	65	100	21	100	44	100
<b>Neukölln</b>						
Wohnung ohne Betreuung	84	46,7	27	48,2	57	46,0
davon alleinlebend ohne Beteiligung ambul. Pfleged	53	29,4	18	32,1	35	28,2
alleinlebend mit Beteiligung ambul. Pfleged	13	7,2	4	7,1	9	7,3
zus. m. Angehörigen ohne Beteiligung amb. Pfl.	17	9,4	4	7,1	13	10,5
zus. m. Angehörigen mit Beteiligung amb. Pfl.	1	0,6	1	1,8	-	-
betreutes Einzelwohnen / Alterswohnen u. a.	12	6,7	2	3,6	10	8,1
therapeutisches Heim	34	18,9	8	14,3	26	21,0
Seniorenwohnheim	-	-	-	-	-	-
Pflegeheim	2	1,1	-	-	2	1,6
sonstiges nichttherapeutisches Heim	-	-	-	-	-	-
Justizvollzugsanstalt	-	-	-	-	-	-
ohne festen Wohnsitz	-	-	-	-	-	-
in Obdachloseneinrichtung	8	4,4	6	10,7	2	1,6
sonstige	1	0,6	-	-	1	0,8
unbekannt/unklar	-	-	-	-	-	-
psychiatrisches Krankenhaus	38	21,1	12	21,4	26	21,0
Allgemeinkrankenhaus	1	0,6	1	1,8	-	-
insgesamt	180	100	56	100	124	100

## noch Tabelle 3.5.8:

Gemeindeintegrierte psychiatrische Betreuung im ambulant-komplementären Bereich am 15.5.1997 in Berlin

Tagesstätten und Wohnen - im Jahr vor dem Stichtag Entlassene (A) und zum Stichtag Betreute (B) -

Wohnsituation unmittelbar vor Aufnahme in das betreute Wohnprojekt - Anteile je Ort der Einrichtung

Ort der Einrichtung / Wohnsituation	insgesamt		A (Item 12)		B (Item 11)	
	absolut	%	absolut	%	absolut	%
<b>Ireptow</b>						
Wohnung ohne Betreuung	22	51,2	3	33,3	19	55,9
davon alleinlebend ohne Beteiligung ambul. Pfleged	16	37,2	2	22,2	14	41,2
alleinlebend mit Beteiligung ambul. Pfleged	1	2,3	-	-	1	2,9
zus. m. Angehörigen ohne Beteiligung amb. Pfl	5	11,6	1	11,1	4	11,8
zus. m. Angehörigen mit Beteiligung amb. Pfl	-	-	-	-	-	-
betreutes Einzelwohnen / Alterswohnen u. a	4	9,3	1	11,1	3	8,8
therapeutisches Heim	4	9,3	1	11,1	3	8,8
Seniorenwohnheim	-	-	-	-	-	-
Pflegeheim	-	-	-	-	-	-
sonstiges nichttherapeutisches Heim	1	2,3	-	-	1	2,9
Justizvollzugsanstalt	-	-	-	-	-	-
ohne festen Wohnsitz	-	-	-	-	-	-
in Obdachloseneinrichtung	1	2,3	-	-	1	2,9
sonstige	-	-	-	-	-	-
unbekannt/unklar	-	-	-	-	-	-
psychiatrisches Krankenhaus	11	25,6	4	44,4	7	20,6
Allgemeinkrankenhaus	-	-	-	-	-	-
insgesamt	43	100	9	100	34	100
<b>Köpenick</b>						
Wohnung ohne Betreuung	38	33,9	17	45,9	21	28,0
davon alleinlebend ohne Beteiligung ambul. Pfleged	27	24,1	15	40,5	12	16,0
alleinlebend mit Beteiligung ambul. Pfleged	5	4,5	2	5,4	3	4,0
zus. m. Angehörigen ohne Beteiligung amb. Pfl	6	5,4	-	-	6	8,0
zus. m. Angehörigen mit Beteiligung amb. Pfl	-	-	-	-	-	-
betreutes Einzelwohnen / Alterswohnen u. a	6	5,4	2	5,4	4	5,3
therapeutisches Heim	8	7,1	1	2,7	7	9,3
Seniorenwohnheim	1	0,9	-	-	1	1,3
Pflegeheim	-	-	-	-	-	-
sonstiges nichttherapeutisches Heim	4	3,6	1	2,7	3	4,0
Justizvollzugsanstalt	-	-	-	-	-	-
ohne festen Wohnsitz	3	2,7	3	8,1	-	-
in Obdachloseneinrichtung	7	6,3	2	5,4	5	6,7
sonstige	-	-	-	-	-	-
unbekannt/unklar	-	-	-	-	-	-
psychiatrisches Krankenhaus	45	40,2	11	29,7	34	45,3
Allgemeinkrankenhaus	-	-	-	-	-	-
insgesamt	112	100	37	100	75	100
<b>Lichtenberg</b>						
Wohnung ohne Betreuung	17	43,6	5	41,7	12	44,4
davon alleinlebend ohne Beteiligung ambul. Pfleged	13	33,3	3	25,0	10	37,0
alleinlebend mit Beteiligung ambul. Pfleged	-	-	-	-	-	-
zus. m. Angehörigen ohne Beteiligung amb. Pfl	4	10,3	2	16,7	2	7,4
zus. m. Angehörigen mit Beteiligung amb. Pfl	-	-	-	-	-	-
betreutes Einzelwohnen / Alterswohnen u. a	1	2,6	1	8,3	-	-
therapeutisches Heim	3	7,7	-	-	3	11,1
Seniorenwohnheim	1	2,6	-	-	1	3,7
Pflegeheim	-	-	-	-	-	-
sonstiges nichttherapeutisches Heim	-	-	-	-	-	-
Justizvollzugsanstalt	-	-	-	-	-	-
ohne festen Wohnsitz	-	-	-	-	-	-
in Obdachloseneinrichtung	1	2,6	-	-	1	3,7
sonstige	-	-	-	-	-	-
unbekannt/unklar	-	-	-	-	-	-
psychiatrisches Krankenhaus	16	41,0	6	50,0	10	37,0
Allgemeinkrankenhaus	-	-	-	-	-	-
insgesamt	39	100	12	100	27	100

## noch Tabelle 3.5.8:

Gemeindeintegrierte psychiatrische Betreuung im ambulant-komplementären Bereich am 15.5.1997 in Berlin  
Tagesstätten und Wohnen - im Jahr vor dem Stichtag Entlassene (A) und zum Stichtag Betreute (B) -  
Wohnsituation unmittelbar vor Aufnahme in das betreute Wohnprojekt - Anteile je Ort der Einrichtung

Ort der Einrichtung / Wohnsituation	insgesamt		A (Item 12)		B (Item 11)	
	absolut	%	absolut	%	absolut	%
<b>Weißensee</b>						
Wohnung ohne Betreuung	17	43,6	5	71,4	12	37,5
davon alleinlebend ohne Beteiligung ambul. Pfleged	8	20,5	4	57,1	4	12,5
alleinlebend mit Beteiligung ambul. Pfleged	1	2,6	1	14,3	-	-
zus. m. Angehörigen ohne Beteiligung amb. Pfl	8	20,5	-	-	8	25,0
zus. m. Angehörigen mit Beteiligung amb. Pfl	-	-	-	-	-	-
betreutes Einzelwohnen / Alterswohnen u a	-	-	-	-	-	-
therapeutisches Heim	1	2,6	-	-	1	3,1
Seniorenwohnheim	1	2,6	-	-	1	3,1
Pflegeheim	-	-	-	-	-	-
sonstiges nichttherapeutisches Heim	1	2,6	1	14,3	-	-
Justizvollzugsanstalt	-	-	-	-	-	-
ohne festen Wohnsitz	1	2,6	-	-	1	3,1
in Obdachloseneinrichtung	1	2,6	-	-	1	3,1
sonstige	-	-	-	-	-	-
unbekannt/unklar	-	-	-	-	-	-
psychiatrisches Krankenhaus	17	43,6	1	14,3	16	50,0
Allgemeinkrankenhaus	-	-	-	-	-	-
insgesamt	39	100	7	100	32	100
<b>Pankow</b>						
Wohnung ohne Betreuung	80	69,0	21	77,8	59	66,3
davon alleinlebend ohne Beteiligung ambul. Pfleged	42	36,2	12	44,4	30	33,7
alleinlebend mit Beteiligung ambul. Pfleged	12	10,3	2	7,4	10	11,2
zus. m. Angehörigen ohne Beteiligung amb. Pfl	23	19,8	7	25,9	16	18,0
zus. m. Angehörigen mit Beteiligung amb. Pfl	3	2,6	-	-	3	3,4
betreutes Einzelwohnen / Alterswohnen u a	5	4,3	1	3,7	4	4,5
therapeutisches Heim	13	11,2	4	14,8	9	10,1
Seniorenwohnheim	1	0,9	1	3,7	-	-
Pflegeheim	-	-	-	-	-	-
sonstiges nichttherapeutisches Heim	-	-	-	-	-	-
Justizvollzugsanstalt	-	-	-	-	-	-
ohne festen Wohnsitz	2	1,7	-	-	2	2,2
in Obdachloseneinrichtung	1	0,9	-	-	1	1,1
sonstige	-	-	-	-	-	-
unbekannt/unklar	-	-	-	-	-	-
psychiatrisches Krankenhaus	14	12,1	-	-	14	15,7
Allgemeinkrankenhaus	-	-	-	-	-	-
insgesamt	116	100	27	-	89	100
<b>Reinickendorf</b>						
Wohnung ohne Betreuung	76	29,9	31	38,8	45	25,9
davon alleinlebend ohne Beteiligung ambul. Pfleged	31	12,2	11	13,8	20	11,5
alleinlebend mit Beteiligung ambul. Pfleged	4	1,6	1	1,3	3	1,7
zus. m. Angehörigen ohne Beteiligung amb. Pfl	36	14,2	18	22,5	18	10,3
zus. m. Angehörigen mit Beteiligung amb. Pfl	5	2,0	1	1,3	4	2,3
betreutes Einzelwohnen / Alterswohnen u a	19	7,5	2	2,5	17	9,8
therapeutisches Heim	28	11,0	8	10,0	20	11,5
Seniorenwohnheim	-	-	-	-	-	-
Pflegeheim	3	1,2	2	2,5	1	0,6
sonstiges nichttherapeutisches Heim	-	-	-	-	-	-
Justizvollzugsanstalt	1	0,4	-	-	1	0,6
ohne festen Wohnsitz	6	2,4	1	1,3	5	2,9
in Obdachloseneinrichtung	19	7,5	5	6,3	14	8,0
sonstige	11	4,3	4	5,0	7	4,0
unbekannt/unklar	1	0,4	1	1,3	-	-
psychiatrisches Krankenhaus	90	35,4	26	32,5	64	36,8
Allgemeinkrankenhaus	-	-	-	-	-	-
insgesamt	254	100	80	100	174	100

## noch Tabelle 3.5.8:

Gemeindeintegrierte psychiatrische Betreuung im ambulant-komplementären Bereich am 15.5.1997 in Berlin

Tagesstätten und Wohnen - im Jahr vor dem Stichtag Entlassene (A) und zum Stichtag Betreute (B) -

Wohnsituation unmittelbar vor Aufnahme in das betreute Wohnprojekt - Anteile je Ort der Einrichtung

Ort der Einrichtung / Wohnsituation	insgesamt		A (Item 12)		B (Item 11)	
	absolut	%	absolut	%	absolut	%
<b>Marzahn</b>						
Wohnung ohne Betreuung	27	46,6	7	63,6	20	42,6
davon alleinlebend ohne Beteiligung ambul. Pfleged	15	25,9	5	45,5	10	21,3
alleinlebend mit Beteiligung ambul. Pfleged	2	3,4	1	9,1	1	2,1
zus. m. Angehörigen ohne Beteiligung ambul. Pfl.	10	17,2	1	9,1	9	19,1
zus. m. Angehörigen mit Beteiligung ambul. Pfl.	-	-	-	-	-	-
betreutes Einzelwohnen / Alterswohnen u. a.	-	-	-	-	-	-
therapeutisches Heim	2	3,4	-	-	2	4,3
Seniorenwohnheim	1	1,7	-	-	1	2,1
Pflegeheim	-	-	-	-	-	-
sonstiges nichttherapeutisches Heim	-	-	-	-	-	-
Justizvollzugsanstalt	-	-	-	-	-	-
ohne festen Wohnsitz	-	-	-	-	-	-
in Obdachloseneinrichtung	-	-	-	-	-	-
sonstige	-	-	-	-	-	-
unbekannt/unklar	-	-	-	-	-	-
psychiatrisches Krankenhaus	28	48,3	4	36,4	24	51,1
Allgemeinkrankenhaus	-	-	-	-	-	-
insgesamt	58	100	11	100	47	100
<b>Hohenschönhausen</b>						
Wohnung ohne Betreuung	26	41,3	8	61,5	18	36,0
davon alleinlebend ohne Beteiligung ambul. Pfleged	18	28,6	5	38,5	13	26,0
alleinlebend mit Beteiligung ambul. Pfleged	-	-	-	-	-	-
zus. m. Angehörigen ohne Beteiligung ambul. Pfl.	8	12,7	3	23,1	5	10,0
zus. m. Angehörigen mit Beteiligung ambul. Pfl.	-	-	-	-	-	-
betreutes Einzelwohnen / Alterswohnen u. a.	1	1,6	-	-	1	2,0
therapeutisches Heim	1	1,6	-	-	1	2,0
Seniorenwohnheim	12	19,0	1	7,7	11	22,0
Pflegeheim	3	4,8	-	-	3	6,0
sonstiges nichttherapeutisches Heim	-	-	-	-	-	-
Justizvollzugsanstalt	-	-	-	-	-	-
ohne festen Wohnsitz	-	-	-	-	-	-
in Obdachloseneinrichtung	6	9,5	3	23,1	3	6,0
sonstige	3	4,8	-	-	3	6,0
unbekannt/unklar	-	-	-	-	-	-
psychiatrisches Krankenhaus	11	17,5	1	7,7	10	20,0
Allgemeinkrankenhaus	-	-	-	-	-	-
insgesamt	63	100	13	100	50	100
<b>Hellersdorf</b>						
Wohnung ohne Betreuung	41	67,2	6	85,7	35	64,8
davon alleinlebend ohne Beteiligung ambul. Pfleged	19	31,1	5	71,4	14	25,9
alleinlebend mit Beteiligung ambul. Pfleged	-	-	-	-	-	-
zus. m. Angehörigen ohne Beteiligung ambul. Pfl.	21	34,4	1	14,3	20	37,0
zus. m. Angehörigen mit Beteiligung ambul. Pfl.	1	1,6	-	-	1	1,9
betreutes Einzelwohnen / Alterswohnen u. a.	-	-	-	-	-	-
therapeutisches Heim	-	-	-	-	-	-
Seniorenwohnheim	-	-	-	-	-	-
Pflegeheim	-	-	-	-	-	-
sonstiges nichttherapeutisches Heim	-	-	-	-	-	-
Justizvollzugsanstalt	-	-	-	-	-	-
ohne festen Wohnsitz	-	-	-	-	-	-
in Obdachloseneinrichtung	4	6,6	1	14,3	3	5,6
sonstige	-	-	-	-	-	-
unbekannt/unklar	-	-	-	-	-	-
psychiatrisches Krankenhaus	16	26,2	-	-	16	29,6
Allgemeinkrankenhaus	-	-	-	-	-	-
insgesamt	61	100	7	100	54	100

Tabelle 3.5.8 a:

Gemeindeintegrierte psychiatrische Betreuung im ambulanz-komplementären Bereich am 15.5.1997 in Berlin  
Tagesstätten und Wohnen - im Jahr vor dem Stichtag Entlassene (A) und zum Stichtag Betreute (B) -  
Wohnsituation unmittelbar vor Aufnahme in das betreute Wohnprojekt nach Ort der Einrichtung

Ort der Einrichtung / Wohnsituation	insgesamt		A (Item 12)		B (Item 11)	
	absolut	%	absolut	%	absolut	%
<b>Berlin</b>						
Wohnung ohne Betreuung	869	100	267	100	602	100
davon alleinlebend ohne Beteiligung ambul. Pfleged	542	100	174	100	368	100
alleinlebend mit Beteiligung ambul. Pfleged	69	100	19	100	50	100
zus. m. Angehörigen ohne Beteiligung amb. Pfl	239	100	71	100	168	100
zus. m. Angehörigen mit Beteiligung amb. Pfl	19	100	3	100	16	100
betreutes Einzelwohnen / Alterswohnen u a	134	100	28	100	106	100
therapeutisches Heim	251	100	49	100	202	100
Seniorenwohnheim	20	100	2	100	18	100
Pflegeheim	31	100	7	100	24	100
sonstiges nichttherapeutisches Heim	7	100	2	100	5	100
Justizvollzugsanstalt	5	100	-	-	5	100
ohne festen Wohnsitz	27	100	9	100	18	100
in Obdachloseneinrichtung	85	100	27	100	58	100
sonstige	28	100	9	100	19	100
unbekannt/unklar	6	100	4	100	2	100
psychiatrisches Krankenhaus	933	100	188	100	745	100
Allgemeinkrankenhaus	15	100	4	100	11	100
insgesamt	2 411	100	596	100	1 815	100
<b>Mitte</b>						
Wohnung ohne Betreuung	11	1,3	3	1,1	8	1,3
alleinlebend ohne Beteiligung ambul. Pfleged	8	1,5	1	0,6	7	1,9
alleinlebend mit Beteiligung ambul. Pfleged	-	-	-	-	-	-
zus. m. Angehörigen ohne Beteiligung amb. Pfl	3	1,3	2	2,8	1	0,6
zus. m. Angehörigen mit Beteiligung amb. Pfl	-	-	-	-	-	-
betreutes Einzelwohnen / Alterswohnen / 1)	-	-	-	-	-	-
therapeutische Heime 2)	1	0,4	1	2,0	-	-
Seniorenwohnheim	-	-	-	-	-	-
Pflegeheim	-	-	-	-	-	-
sonst. nichttherapeut. Heim	-	-	-	-	-	-
Justizvollzugsanstalt	-	-	-	-	-	-
ohne festen Wohnsitz	-	-	-	-	-	-
in Obdachloseneinrichtung	1	1,2	-	-	1	1,7
sonstige	-	-	-	-	-	-
unbekannt/unklar	-	-	-	-	-	-
psychiatrisches Krankenhaus	5	0,5	-	-	5	0,7
Allgemeinkrankenhaus	-	-	-	-	-	-
insgesamt	18	0,7	4	0,7	14	0,8
<b>Tiergarten</b>						
Wohnung ohne Betreuung	19	2,2	4	1,5	15	2,5
alleinlebend ohne Beteiligung ambul. Pfleged	12	2,2	2	1,1	10	2,7
alleinlebend mit Beteiligung ambul. Pfleged	-	-	-	-	-	-
zus. m. Angehörigen ohne Beteiligung amb. Pfl	7	2,9	2	2,8	5	3,0
zus. m. Angehörigen mit Beteiligung amb. Pfl	-	-	-	-	-	-
betreutes Einzelwohnen / Alterswohnen / 1)	3	2,2	-	-	3	2,8
therapeutische Heime 2)	1	0,4	-	-	1	0,5
Seniorenwohnheim	-	-	-	-	-	-
Pflegeheim	14	45,2	3	42,9	11	45,8
sonst. nichttherapeut. Heim	-	-	-	-	-	-
Justizvollzugsanstalt	-	-	-	-	-	-
ohne festen Wohnsitz	3	11,1	2	22,2	1	5,6
in Obdachloseneinrichtung	1	1,2	-	-	1	1,7
sonstige	1	3,6	-	-	1	5,3
unbekannt/unklar	-	-	-	-	-	-
psychiatrisches Krankenhaus	25	2,7	6	3,2	19	2,6
Allgemeinkrankenhaus	1	6,7	-	-	1	9,1
insgesamt	68	2,8	15	2,5	53	2,9



## noch Tabelle 3.5.8 a:

Gemeindeintegrierte psychiatrische Betreuung im ambulant-komplementären Bereich am 15.5.1997 in Berlin  
Tagesstätten und Wohnen - im Jahr vor dem Stichtag Entlassene (A) und zum Stichtag Betreute (B) -  
Wohnsituation unmittelbar vor Aufnahme in das betreute Wohnprojekt nach Ort der Einrichtung

Ort der Einrichtung / Wohnsituation	insgesamt		A (Item 12)		B (Item 11)	
	absolut	%	absolut	%	absolut	%
<b>Wedding</b>						
Wohnung ohne Betreuung	43	4,9	11	4,1	32	5,3
davon alleinlebend ohne Beteiligung ambul. Pfleged	23	4,2	7	4,0	16	4,3
alleinlebend mit Beteiligung ambul. Pfleged	3	4,3	1	5,3	2	4,0
zus. m. Angehörigen ohne Beteiligung amb. Pfl	16	6,7	3	4,2	13	7,7
zus. m. Angehörigen mit Beteiligung amb. Pfl	1	5,3	-	-	1	6,3
betreutes Einzelwohnen / Alterswohnen u a	8	6,0	2	7,1	6	5,7
therapeutisches Heim	10	4,0	3	6,1	7	3,5
Seniorenwohnheim	1	5,0	-	-	1	5,6
Pflegeheim	-	-	-	-	-	-
sonstiges nichttherapeutisches Heim	1	14,3	-	-	1	20,0
Justizvollzugsanstalt	-	-	-	-	-	-
ohne festen Wohnsitz	1	3,7	-	-	1	5,6
in Obdachloseneinrichtung	3	3,5	1	3,7	2	3,4
sonstige	1	3,6	-	-	1	5,3
unbekannt/unklar	1	16,7	1	25,0	-	-
psychiatrisches Krankenhaus	71	7,6	14	7,4	57	7,7
Allgemeinkrankenhaus	-	-	-	-	-	-
insgesamt	140	5,8	32	5,4	108	6,0
<b>Prenzlauer Berg</b>						
Wohnung ohne Betreuung	50	5,8	11	4,1	39	6,5
davon alleinlebend ohne Beteiligung ambul. Pfleged	36	6,6	7	4,0	29	7,9
alleinlebend mit Beteiligung ambul. Pfleged	4	5,8	1	5,3	3	6,0
zus. m. Angehörigen ohne Beteiligung amb. Pfl	7	2,9	2	2,8	5	3,0
zus. m. Angehörigen mit Beteiligung amb. Pfl	3	15,8	1	33,3	2	12,5
betreutes Einzelwohnen / Alterswohnen u a	5	3,7	1	3,6	4	3,8
therapeutisches Heim	2	0,8	-	-	2	1,0
Seniorenwohnheim	-	-	-	-	-	-
Pflegeheim	1	3,2	-	-	1	4,2
sonstiges nichttherapeutisches Heim	-	-	-	-	-	-
Justizvollzugsanstalt	-	-	-	-	-	-
ohne festen Wohnsitz	1	3,7	-	-	1	5,6
in Obdachloseneinrichtung	3	3,5	-	-	3	5,2
sonstige	1	3,6	1	11,1	-	-
unbekannt/unklar	-	-	-	-	-	-
psychiatrisches Krankenhaus	48	5,1	3	1,6	45	6,0
Allgemeinkrankenhaus	1	6,7	-	-	1	9,1
insgesamt	112	4,6	16	2,7	96	5,3
<b>Friedrichshain</b>						
Wohnung ohne Betreuung	55	6,3	28	10,5	27	4,5
davon alleinlebend ohne Beteiligung ambul. Pfleged	38	7,0	20	11,5	18	4,9
alleinlebend mit Beteiligung ambul. Pfleged	7	10,1	2	10,5	5	10,0
zus. m. Angehörigen ohne Beteiligung amb. Pfl	8	3,3	6	8,5	2	1,2
zus. m. Angehörigen mit Beteiligung amb. Pfl	2	10,5	-	-	2	12,5
betreutes Einzelwohnen / Alterswohnen u a	4	3,0	-	-	4	3,8
therapeutisches Heim	2	0,8	1	2,0	1	0,5
Seniorenwohnheim	-	-	-	-	-	-
Pflegeheim	-	-	-	-	-	-
sonstiges nichttherapeutisches Heim	-	-	-	-	-	-
Justizvollzugsanstalt	-	-	-	-	-	-
ohne festen Wohnsitz	4	14,8	1	11,1	3	16,7
in Obdachloseneinrichtung	3	3,5	3	11,1	-	-
sonstige	-	-	-	-	-	-
unbekannt/unklar	-	-	-	-	-	-
psychiatrisches Krankenhaus	20	2,1	4	2,1	16	2,1
Allgemeinkrankenhaus	1	6,7	-	-	1	9,1
insgesamt	89	3,7	37	6,2	52	2,9

## noch Tabelle 3.5.8 a:

Gemeindeintegrierte psychiatrische Betreuung im ambulant-komplementären Bereich am 15.5.1997 in Berlin  
Tagesstätten und Wohnen - im Jahr vor dem Stichtag Entlassene (A) und zum Stichtag Betreute (B) -  
Wohnsituation unmittelbar vor Aufnahme in das betreute Wohnprojekt nach Ort der Einrichtung

Ort der Einrichtung / Wohnsituation	insgesamt		A (Item 12)		B (Item 11)	
	absolut	%	absolut	%	absolut	%
<b>Kreuzberg</b>						
Wohnung ohne Betreuung	56	6,4	17	6,4	39	6,5
davon alleinlebend ohne Beteiligung ambul. Pfleged	30	5,5	9	5,2	21	5,7
alleinlebend mit Beteiligung ambul. Pfleged	4	5,8	1	5,3	3	6,0
zus. m. Angehörigen ohne Beteiligung amb. Pfl	20	8,4	7	9,9	13	7,7
zus. m. Angehörigen mit Beteiligung amb. Pfl	2	10,5	-	-	2	12,5
betreutes Einzelwohnen / Alterswohnen u a	19	14,2	4	14,3	15	14,2
therapeutisches Heim	17	6,8	5	10,2	12	5,9
Seniorenwohnheim	-	-	-	-	-	-
Pflegeheim	-	-	-	-	-	-
sonstiges nichttherapeutisches Heim	-	-	-	-	-	-
Justizvollzugsanstalt	-	-	-	-	-	-
ohne festen Wohnsitz	2	7,4	-	-	2	11,1
in Obdachloseneinrichtung	7	8,2	1	3,7	6	10,3
sonstige	1	3,6	1	11,1	-	-
unbekannt/unklar	3	50,0	2	50,0	1	50,0
psychiatrisches Krankenhaus	98	10,5	23	12,2	75	10,1
Allgemeinkrankenhaus	-	-	-	-	-	-
insgesamt	203	8,4	53	8,9	150	8,3
<b>Charlottenburg</b>						
Wohnung ohne Betreuung	46	5,3	17	6,4	29	4,8
davon alleinlebend ohne Beteiligung ambul. Pfleged	32	5,9	13	7,5	19	5,2
alleinlebend mit Beteiligung ambul. Pfleged	7	10,1	2	10,5	5	10,0
zus. m. Angehörigen ohne Beteiligung amb. Pfl	7	2,9	2	2,8	5	3,0
zus. m. Angehörigen mit Beteiligung amb. Pfl	-	-	-	-	-	-
betreutes Einzelwohnen / Alterswohnen u a	4	3,0	2	7,1	2	1,9
therapeutisches Heim	31	12,4	7	14,3	24	11,9
Seniorenwohnheim	1	5,0	-	-	1	5,6
Pflegeheim	-	-	-	-	-	-
sonstiges nichttherapeutisches Heim	-	-	-	-	-	-
Justizvollzugsanstalt	1	20,0	-	-	1	20,0
ohne festen Wohnsitz	-	-	-	-	-	-
in Obdachloseneinrichtung	4	4,7	3	11,1	1	1,7
sonstige	2	7,1	1	11,1	1	5,3
unbekannt/unklar	-	-	-	-	-	-
psychiatrisches Krankenhaus	79	8,5	20	10,6	59	7,9
Allgemeinkrankenhaus	1	6,7	-	-	1	9,1
insgesamt	169	7,0	50	8,4	119	6,6
<b>Spandau</b>						
Wohnung ohne Betreuung	46	5,3	13	4,9	33	5,5
davon alleinlebend ohne Beteiligung ambul. Pfleged	38	7,0	10	5,7	28	7,6
alleinlebend mit Beteiligung ambul. Pfleged	1	1,4	-	-	1	2,0
zus. m. Angehörigen ohne Beteiligung amb. Pfl	7	2,9	3	4,2	4	2,4
zus. m. Angehörigen mit Beteiligung amb. Pfl	-	-	-	-	-	-
betreutes Einzelwohnen / Alterswohnen u a	20	14,9	4	14,3	16	15,1
therapeutisches Heim	37	14,7	3	6,1	34	16,8
Seniorenwohnheim	-	-	-	-	-	-
Pflegeheim	1	3,2	-	-	1	4,2
sonstiges nichttherapeutisches Heim	-	-	-	-	-	-
Justizvollzugsanstalt	1	20,0	-	-	1	20,0
ohne festen Wohnsitz	2	7,4	1	11,1	1	5,6
in Obdachloseneinrichtung	6	7,1	1	3,7	5	8,6
sonstige	2	7,1	-	-	2	10,5
unbekannt/unklar	1	16,7	-	-	1	50,0
psychiatrisches Krankenhaus	136	14,6	29	15,4	107	14,4
Allgemeinkrankenhaus	-	-	-	-	-	-
insgesamt	252	10,5	51	8,6	201	11,1

noch Tabelle 3.5.8 a:

Gemeindeintegrierte psychiatrische Betreuung im ambulant-komplementären Bereich am 15.5.1997 in Berlin

Tagesstätten und Wohnen - im Jahr vor dem Stichtag Entlassene (A) und zum Stichtag Betreute (B) -

Wohnsituation unmittelbar vor Aufnahme in das betreute Wohnprojekt nach Ort der Einrichtung

Ort der Einrichtung / Wohnsituation	insgesamt		A (Item 12)		B (Item 11)	
	absolut	%	absolut	%	absolut	%
<b>Wilmersdorf</b>						
Wohnung ohne Betreuung	33	3,8	9	3,4	24	4,0
davon alleinlebend ohne Beteiligung ambul. Pfleged	25	4,6	7	4,0	18	4,9
alleinlebend mit Beteiligung ambul. Pfleged	1	1,4	-	-	1	2,0
zus. m. Angehörigen ohne Beteiligung amb. Pfl	7	2,9	2	2,8	5	3,0
zus. m. Angehörigen mit Beteiligung amb. Pfl	-	-	-	-	-	-
betreutes Einzelwohnen / Alterswohnen u. a	7	5,2	2	7,1	5	4,7
therapeutisches Heim	23	9,2	2	4,1	21	10,4
Seniorenwohnheim	1	5,0	-	-	1	5,6
Pflegeheim	-	-	-	-	-	-
sonstiges nichttherapeutisches Heim	-	-	-	-	-	-
Justizvollzugsanstalt	-	-	-	-	-	-
ohne festen Wohnsitz	1	3,7	-	-	1	5,6
in Obdachloseneinrichtung	2	2,4	-	-	2	3,4
sonstige	2	7,1	1	11,1	1	5,3
unbekannt/unklar	-	-	-	-	-	-
psychiatrisches Krankenhaus	61	6,5	5	2,7	56	7,5
Allgemeinkrankenhaus	-	-	-	-	-	-
insgesamt	130	5,4	19	3,2	111	6,1
<b>Zehlendorf</b>						
Wohnung ohne Betreuung	6	0,7	2	0,7	4	0,7
davon alleinlebend ohne Beteiligung ambul. Pfleged	4	0,7	2	1,1	2	0,5
alleinlebend mit Beteiligung ambul. Pfleged	1	1,4	-	-	1	2,0
zus. m. Angehörigen ohne Beteiligung amb. Pfl	-	-	-	-	-	-
zus. m. Angehörigen mit Beteiligung amb. Pfl	1	5,3	-	-	1	6,3
betreutes Einzelwohnen / Alterswohnen u. a	-	-	-	-	-	-
therapeutisches Heim	5	2,0	3	6,1	2	1,0
Seniorenwohnheim	-	-	-	-	-	-
Pflegeheim	-	-	-	-	-	-
sonstiges nichttherapeutisches Heim	-	-	-	-	-	-
Justizvollzugsanstalt	1	20,0	-	-	1	20,0
ohne festen Wohnsitz	1	3,7	1	11,1	-	-
in Obdachloseneinrichtung	2	2,4	1	3,7	1	1,7
sonstige	1	3,6	1	11,1	-	-
unbekannt/unklar	-	-	-	-	-	-
psychiatrisches Krankenhaus	18	1,9	4	2,1	14	1,9
Allgemeinkrankenhaus	4	26,7	1	25,0	3	27,3
insgesamt	38	1,6	13	2,2	25	1,4
<b>Schöneberg</b>						
Wohnung ohne Betreuung	29	3,3	5	1,9	24	4,0
davon alleinlebend ohne Beteiligung ambul. Pfleged	19	3,5	4	2,3	15	4,1
alleinlebend mit Beteiligung ambul. Pfleged	-	-	-	-	-	-
zus. m. Angehörigen ohne Beteiligung amb. Pfl	10	4,2	1	1,4	9	5,4
zus. m. Angehörigen mit Beteiligung amb. Pfl	-	-	-	-	-	-
betreutes Einzelwohnen / Alterswohnen u. a	9	6,7	1	3,6	8	7,5
therapeutisches Heim	10	4,0	-	-	10	5,0
Seniorenwohnheim	-	-	-	-	-	-
Pflegeheim	3	9,7	2	28,6	1	4,2
sonstiges nichttherapeutisches Heim	-	-	-	-	-	-
Justizvollzugsanstalt	1	20,0	-	-	1	20,0
ohne festen Wohnsitz	-	-	-	-	-	-
in Obdachloseneinrichtung	4	4,7	-	-	4	6,9
sonstige	-	-	-	-	-	-
unbekannt/unklar	-	-	-	-	-	-
psychiatrisches Krankenhaus	30	3,2	7	3,7	23	3,1
Allgemeinkrankenhaus	-	-	-	-	-	-
insgesamt	86	3,6	15	2,5	71	3,9

**noch Tabelle 3.5.8 a:**

Gemeindeintegrierte psychiatrische Betreuung im ambulant-komplementären Bereich am 15.5.1997 in Berlin  
Tagesstätten und Wohnen - im Jahr vor dem Stichtag Entlassene (A) und zum Stichtag Betreute (B) -  
Wohnsituation unmittelbar vor Aufnahme in das betreute Wohnprojekt nach Ort der Einrichtung

Ort der Einrichtung / Wohnsituation	insgesamt		A (Item 12)		B (Item 11)	
	absolut	%	absolut	%	absolut	%
<b>Steglitz</b>						
Wohnung ohne Betreuung	24	2,8	8	3,0	16	2,7
davon alleinlebend ohne Beteiligung ambul. Pfleged	20	3,7	6	3,4	14	3,8
alleinlebend mit Beteiligung ambul. Pfleged	-	-	-	-	-	-
zus. m. Angehörigen ohne Beteiligung amb. Pfl	4	1,7	2	2,8	2	1,2
zus. m. Angehörigen mit Beteiligung amb Pfl	-	-	-	-	-	-
betreutes Einzelwohnen / Alterswohnen u a	5	3,7	2	7,1	3	2,8
therapeutisches Heim	15	6,0	1	2,0	14	6,9
Seniorenwohnheim	-	-	-	-	-	-
Pflegeheim	-	-	-	-	-	-
sonstiges nichttherapeutisches Heim	-	-	-	-	-	-
Justizvollzugsanstalt	-	-	-	-	-	-
ohne festen Wohnsitz	-	-	-	-	-	-
in Obdachloseneinrichtung	-	-	-	-	-	-
sonstige	1	3,6	-	-	1	5,3
unbekannt/unklar	-	-	-	-	-	-
psychiatrisches Krankenhaus	29	3,1	-	-	29	3,9
Allgemeinkrankenhaus	2	13,3	-	-	2	18,2
insgesamt	76	3,2	11	1,8	65	3,6
<b>Tempelhof</b>						
Wohnung ohne Betreuung	23	2,6	9	3,4	14	2,3
davon alleinlebend ohne Beteiligung ambul. Pfleged	15	2,8	6	3,4	9	2,4
alleinlebend mit Beteiligung ambul. Pfleged	3	4,3	1	5,3	2	4,0
zus. m. Angehörigen ohne Beteiligung amb. Pfl	5	2,1	2	2,8	3	1,8
zus. m. Angehörigen mit Beteiligung amb Pfl	-	-	-	-	-	-
betreutes Einzelwohnen / Alterswohnen u a	2	1,5	1	3,6	1	0,9
therapeutisches Heim	3	1,2	1	2,0	2	1,0
Seniorenwohnheim	-	-	-	-	-	-
Pflegeheim	4	12,9	-	-	4	16,7
sonstiges nichttherapeutisches Heim	-	-	-	-	-	-
Justizvollzugsanstalt	-	-	-	-	-	-
ohne festen Wohnsitz	-	-	-	-	-	-
in Obdachloseneinrichtung	1	1,2	-	-	1	1,7
sonstige	1	3,6	-	-	1	5,3
unbekannt/unklar	-	-	-	-	-	-
psychiatrisches Krankenhaus	27	2,9	8	4,3	19	2,6
Allgemeinkrankenhaus	4	26,7	2	50,0	2	18,2
insgesamt	65	2,7	21	3,5	44	2,4
<b>Neukölln</b>						
Wohnung ohne Betreuung	84	9,7	27	10,1	57	9,5
davon alleinlebend ohne Beteiligung ambul. Pfleged	53	9,8	18	10,3	35	9,5
alleinlebend mit Beteiligung ambul. Pfleged	13	18,8	4	21,1	9	18,0
zus. m. Angehörigen ohne Beteiligung amb. Pfl	17	7,1	4	5,6	13	7,7
zus. m. Angehörigen mit Beteiligung amb Pfl	1	5,3	1	33,3	-	-
betreutes Einzelwohnen / Alterswohnen u a	12	9,0	2	7,1	10	9,4
therapeutisches Heim	34	13,5	8	16,3	26	12,9
Seniorenwohnheim	-	-	-	-	-	-
Pflegeheim	2	6,5	-	-	2	8,3
sonstiges nichttherapeutisches Heim	-	-	-	-	-	-
Justizvollzugsanstalt	-	-	-	-	-	-
ohne festen Wohnsitz	-	-	-	-	-	-
in Obdachloseneinrichtung	8	9,4	6	22,2	2	3,4
sonstige	1	3,6	-	-	1	5,3
unbekannt/unklar	-	-	-	-	-	-
psychiatrisches Krankenhaus	38	4,1	12	6,4	26	3,5
Allgemeinkrankenhaus	1	6,7	1	25,0	-	-
insgesamt	180	7,5	56	9,4	124	6,8

## noch Tabelle 3.5.8 a:

Gemeindeintegrierte psychiatrische Betreuung im ambulant-komplementären Bereich am 15.5.1997 in Berlin  
Tagesstätten und Wohnen - im Jahr vor dem Stichtag Entlassene (A) und zum Stichtag Betreute (B) -  
Wohnsituation unmittelbar vor Aufnahme in das betreute Wohnprojekt nach Ort der Einrichtung

Ort der Einrichtung / Wohnsituation	insgesamt		A (Item 12)		B (Item 11)	
	absolut	%	absolut	%	absolut	%
<b>Treptow</b>						
Wohnung ohne Betreuung	22	2,5	3	1,1	19	3,2
davon alleinlebend ohne Beteiligung ambul. Pfleged	16	3,0	2	1,1	14	3,8
alleinlebend mit Beteiligung ambul. Pfleged	1	1,4	-	-	1	2,0
zus. m. Angehörigen ohne Beteiligung amb. Pfl	5	2,1	1	1,4	4	2,4
zus. m. Angehörigen mit Beteiligung amb. Pfl	-	-	-	-	-	-
betreutes Einzelwohnen / Alterswohnen u. a	4	3,0	1	3,6	3	2,8
therapeutisches Heim	4	1,6	1	2,0	3	1,5
Seniorenwohnheim	-	-	-	-	-	-
Pflegeheim	-	-	-	-	-	-
sonstiges nichttherapeutisches Heim	1	14,3	-	-	1	20,0
Justizvollzugsanstalt	-	-	-	-	-	-
ohne festen Wohnsitz	-	-	-	-	-	-
in Obdachloseneinrichtung	1	1,2	-	-	1	1,7
sonstige	-	-	-	-	-	-
unbekannt/unklar	-	-	-	-	-	-
psychiatrisches Krankenhaus	11	1,2	4	2,1	7	0,9
Allgemeinkrankenhaus	-	-	-	-	-	-
insgesamt	43	1,8	9	1,5	34	1,9
<b>Köpenick</b>						
Wohnung ohne Betreuung	38	4,4	17	6,4	21	3,5
davon alleinlebend ohne Beteiligung ambul. Pfleged	27	5,0	15	8,6	12	3,3
alleinlebend mit Beteiligung ambul. Pfleged	5	7,2	2	10,5	3	6,0
zus. m. Angehörigen ohne Beteiligung amb. Pfl	6	2,5	-	-	6	3,6
zus. m. Angehörigen mit Beteiligung amb. Pfl	-	-	-	-	-	-
betreutes Einzelwohnen / Alterswohnen u. a	6	4,5	2	7,1	4	3,8
therapeutisches Heim	8	3,2	1	2,0	7	3,5
Seniorenwohnheim	1	5,0	-	-	1	5,6
Pflegeheim	-	-	-	-	-	-
sonstiges nichttherapeutisches Heim	4	57,1	1	50,0	3	60,0
Justizvollzugsanstalt	-	-	-	-	-	-
ohne festen Wohnsitz	3	11,1	3	33,3	-	-
in Obdachloseneinrichtung	7	8,2	2	7,4	5	8,6
sonstige	-	-	-	-	-	-
unbekannt/unklar	-	-	-	-	-	-
psychiatrisches Krankenhaus	45	4,8	11	5,9	34	4,6
Allgemeinkrankenhaus	-	-	-	-	-	-
insgesamt	112	4,6	37	6,2	75	4,1
<b>Lichtenberg</b>						
Wohnung ohne Betreuung	17	2,0	5	1,9	12	2,0
davon alleinlebend ohne Beteiligung ambul. Pfleged	13	2,4	3	1,7	10	2,7
alleinlebend mit Beteiligung ambul. Pfleged	-	-	-	-	-	-
zus. m. Angehörigen ohne Beteiligung amb. Pfl	4	1,7	2	2,8	2	1,2
zus. m. Angehörigen mit Beteiligung amb. Pfl	-	-	-	-	-	-
betreutes Einzelwohnen / Alterswohnen u. a	1	0,7	1	3,6	-	-
therapeutisches Heim	3	1,2	-	-	3	1,5
Seniorenwohnheim	1	5,0	-	-	1	5,6
Pflegeheim	-	-	-	-	-	-
sonstiges nichttherapeutisches Heim	-	-	-	-	-	-
Justizvollzugsanstalt	-	-	-	-	-	-
ohne festen Wohnsitz	-	-	-	-	-	-
in Obdachloseneinrichtung	1	1,2	-	-	1	1,7
sonstige	-	-	-	-	-	-
unbekannt/unklar	-	-	-	-	-	-
psychiatrisches Krankenhaus	16	1,7	6	3,2	10	1,3
Allgemeinkrankenhaus	-	-	-	-	-	-
insgesamt	39	1,6	12	2,0	27	1,5

## noch Tabelle 3.5.8 a:

Gemeindeintegrierte psychiatrische Betreuung im ambulant-komplementären Bereich am 15.5.1997 in Berlin

Tagesstätten und Wohnen - im Jahr vor dem Stichtag Entlassene (A) und zum Stichtag Betreute (B) -

Wohnsituation unmittelbar vor Aufnahme in das betreute Wohnprojekt nach Ort der Einrichtung

Ort der Einrichtung / Wohnsituation	insgesamt		A (Item 12)		B (Item 11)	
	absolut	%	absolut	%	absolut	%
<b>Weißensee</b>						
Wohnung ohne Betreuung	17	2.0	5	1.9	12	2.0
davon alleinlebend ohne Beteiligung ambul. Pfleged.	8	1.5	4	2.3	4	1.1
alleinlebend mit Beteiligung ambul. Pfleged.	1	1.4	1	5.3	-	-
zus. m. Angehörigen ohne Beteiligung amb. Pfl.	8	3.3	-	-	8	4.8
zus. m. Angehörigen mit Beteiligung amb. Pfl.	-	-	-	-	-	-
betreutes Einzelwohnen / Alterswohnen u a	-	-	-	-	-	-
therapeutisches Heim	1	0.4	-	-	1	0.5
Seniorenwohnheim	1	5.0	-	-	1	5.6
Pflegeheim	-	-	-	-	-	-
sonstiges nichttherapeutisches Heim	1	14.3	1	50.0	-	-
Justizvollzugsanstalt	-	-	-	-	-	-
ohne festen Wohnsitz	1	3.7	-	-	1	5.6
in Obdachloseneinrichtung	1	1.2	-	-	1	1.7
sonstige	-	-	-	-	-	-
unbekannt/unklar	-	-	-	-	-	-
psychiatrisches Krankenhaus	17	1.8	1	0.5	16	2.1
Allgemeinkrankenhaus	-	-	-	-	-	-
insgesamt	39	1.6	7	1.2	32	1.8
<b>Pankow</b>						
Wohnung ohne Betreuung	80	9.2	21	7.9	59	9.8
davon alleinlebend ohne Beteiligung ambul. Pfleged.	42	7.7	12	6.9	30	8.2
alleinlebend mit Beteiligung ambul. Pfleged.	12	17.4	2	10.5	10	20.0
zus. m. Angehörigen ohne Beteiligung amb. Pfl.	23	9.6	7	9.9	16	9.5
zus. m. Angehörigen mit Beteiligung amb. Pfl.	3	15.8	-	-	3	18.8
betreutes Einzelwohnen / Alterswohnen u a	5	3.7	1	3.6	4	3.8
therapeutisches Heim	13	5.2	4	8.2	9	4.5
Seniorenwohnheim	1	5.0	1	50.0	-	-
Pflegeheim	-	-	-	-	-	-
sonstiges nichttherapeutisches Heim	-	-	-	-	-	-
Justizvollzugsanstalt	-	-	-	-	-	-
ohne festen Wohnsitz	2	7.4	-	-	2	11.1
in Obdachloseneinrichtung	1	1.2	-	-	1	1.7
sonstige	-	-	-	-	-	-
unbekannt/unklar	-	-	-	-	-	-
psychiatrisches Krankenhaus	14	1.5	-	-	14	1.9
Allgemeinkrankenhaus	-	-	-	-	-	-
insgesamt	116	4.8	27	4.5	89	4.9
<b>Reinickendorf</b>						
Wohnung ohne Betreuung	76	8.7	31	11.6	45	7.5
davon alleinlebend ohne Beteiligung ambul. Pfleged.	31	5.7	11	6.3	20	5.4
alleinlebend mit Beteiligung ambul. Pfleged.	4	5.8	1	5.3	3	6.0
zus. m. Angehörigen ohne Beteiligung amb. Pfl.	36	15.1	18	25.4	18	10.7
zus. m. Angehörigen mit Beteiligung amb. Pfl.	5	26.3	1	33.3	4	25.0
betreutes Einzelwohnen / Alterswohnen u a	19	14.2	2	7.1	17	16.0
therapeutisches Heim	28	11.2	8	16.3	20	9.9
Seniorenwohnheim	-	-	-	-	-	-
Pflegeheim	3	9.7	2	28.6	1	4.2
sonstiges nichttherapeutisches Heim	-	-	-	-	-	-
Justizvollzugsanstalt	1	20.0	-	-	1	20.0
ohne festen Wohnsitz	6	22.2	1	11.1	5	27.8
in Obdachloseneinrichtung	19	22.4	5	18.5	14	24.1
sonstige	11	39.3	4	44.4	7	36.8
unbekannt/unklar	1	16.7	1	25.0	-	-
psychiatrisches Krankenhaus	90	9.6	26	13.8	64	8.6
Allgemeinkrankenhaus	-	-	-	-	-	-
insgesamt	254	10.5	80	13.4	174	9.6

## noch Tabelle 3.5.8 a:

Gemeindeintegrierte psychiatrische Betreuung im ambulant-komplementären Bereich am 15.5.1997 in Berlin  
Tagesstätten und Wohnen - im Jahr vor dem Stichtag Entlassene (A) und zum Stichtag Betreute (B) -  
Wohnsituation unmittelbar vor Aufnahme in das betreute Wohnprojekt nach Ort der Einrichtung

Ort der Einrichtung / Wohnsituation	insgesamt		A (Item 12)		B (Item 11)	
	absolut	%	absolut	%	absolut	%
<b>Marzahn</b>						
Wohnung ohne Betreuung	27	3,1	7	2,6	20	3,3
davon alleinlebend ohne Beteiligung ambul. Pfleged	15	2,8	5	2,9	10	2,7
alleinlebend mit Beteiligung ambul. Pfleged	2	2,9	1	5,3	1	2,0
zus. m. Angehörigen ohne Beteiligung amb. Pfl.	10	4,2	1	1,4	9	5,4
zus. m. Angehörigen mit Beteiligung amb. Pfl.	-	-	-	-	-	-
betreutes Einzelwohnen / Alterswohnen u a	-	-	-	-	-	-
therapeutisches Heim	2	0,8	-	-	2	1,0
Seniorenwohnheim	1	5,0	-	-	1	5,6
Pflegeheim	-	-	-	-	-	-
sonstiges nichttherapeutisches Heim	-	-	-	-	-	-
Justizvollzugsanstalt	-	-	-	-	-	-
ohne festen Wohnsitz	-	-	-	-	-	-
in Obdachloseneinrichtung	-	-	-	-	-	-
sonstige	-	-	-	-	-	-
unbekannt/unklar	-	-	-	-	-	-
psychiatrisches Krankenhaus	28	3,0	4	2,1	24	3,2
Allgemeinkrankenhaus	-	-	-	-	-	-
insgesamt	58	2,4	11	1,8	47	2,6
<b>Hohenschönhausen</b>						
Wohnung ohne Betreuung	26	3,0	8	3,0	18	3,0
davon alleinlebend ohne Beteiligung ambul. Pfleged	18	3,3	5	2,9	13	3,5
alleinlebend mit Beteiligung ambul. Pfleged	-	-	-	-	-	-
zus. m. Angehörigen ohne Beteiligung amb. Pfl.	8	3,3	3	4,2	5	3,0
zus. m. Angehörigen mit Beteiligung amb. Pfl.	-	-	-	-	-	-
betreutes Einzelwohnen / Alterswohnen u a	1	0,7	-	-	1	0,9
therapeutisches Heim	1	0,4	-	-	1	0,5
Seniorenwohnheim	12	60,0	1	50,0	11	61,1
Pflegeheim	3	9,7	-	-	3	12,5
sonstiges nichttherapeutisches Heim	-	-	-	-	-	-
Justizvollzugsanstalt	-	-	-	-	-	-
ohne festen Wohnsitz	-	-	-	-	-	-
in Obdachloseneinrichtung	6	7,1	3	11,1	3	5,2
sonstige	3	10,7	-	-	3	15,8
unbekannt/unklar	-	-	-	-	-	-
psychiatrisches Krankenhaus	11	1,2	1	0,5	10	1,3
Allgemeinkrankenhaus	-	-	-	-	-	-
insgesamt	63	2,6	13	2,2	50	2,8
<b>Hellersdorf</b>						
Wohnung ohne Betreuung	41	4,7	6	2,2	35	5,8
davon alleinlebend ohne Beteiligung ambul. Pfleged	19	3,5	5	2,9	14	3,8
alleinlebend mit Beteiligung ambul. Pfleged	-	-	-	-	-	-
zus. m. Angehörigen ohne Beteiligung amb. Pfl.	21	8,8	1	1,4	20	11,9
zus. m. Angehörigen mit Beteiligung amb. Pfl.	1	5,3	-	-	1	6,3
betreutes Einzelwohnen / Alterswohnen u a	-	-	-	-	-	-
therapeutisches Heim	-	-	-	-	-	-
Seniorenwohnheim	-	-	-	-	-	-
Pflegeheim	-	-	-	-	-	-
sonstiges nichttherapeutisches Heim	-	-	-	-	-	-
Justizvollzugsanstalt	-	-	-	-	-	-
ohne festen Wohnsitz	-	-	-	-	-	-
in Obdachloseneinrichtung	4	4,7	1	3,7	3	5,2
sonstige	-	-	-	-	-	-
unbekannt/unklar	-	-	-	-	-	-
psychiatrisches Krankenhaus	16	1,7	-	-	16	2,1
Allgemeinkrankenhaus	-	-	-	-	-	-
insgesamt	61	2,5	7	1,2	54	3,0

**Tabelle 3.5.9:**

Gemeindeintegrierte psychiatrische Betreuung im ambulant-komplementären Bereich am 15.5.1997 in Berlin  
Tagesstätten und Wohnen - im Jahr vor dem Stichtag Entlassene (A) und zum Stichtag Betreute (B) -  
Aufenthalt im psychiatrischen Krankenhaus unmittelbar vor Aufnahme in das betreute Wohnprojekt  
nach Ort des Krankenhauses

Bezirk	Wohnen			Rang- folge der Bezirke
	A (Items 12 und 14)	B (Items 11 und 13)		
	insgesamt			
	absolut	(% 1)		
insgesamt	933	100		
ohne Angaben	1	0,1		
Mitte	12	1,3		15
Tiergarten	14	1,5		12
Wedding	13	1,4		14
Prenzlauer Berg	8	0,9		16
Friedrichshain	-	-		23
Kreuzberg	57	6,1		5
Charlottenburg	79	8,5		4
Spandau	254	27,3		1
Wilmerdorf	53	5,7		6
Zehlendorf	41	4,4		8
Schöneberg	23	2,5		9
Steglitz	5	0,5		19
Tempelhof	23	2,5		10
Neukölln	14	1,5		13
Treptow	1	0,1		22
Köpenick	6	0,6		18
Lichtenberg	47	5,0		7
Weißensee	16	1,7		11
Pankow	7	0,8		17
Reinickendorf	154	16,5		2
Marzahn	85	9,1		3
Hohenschönhausen	2	0,2		21
Hellersdorf	3	0,3		20
Brandenburg	3	0,3		
anderes Bundesland	10	1,1		
Ausland	2	0,2		

1) kursiv = valid percent (Prozentanteile bezogen auf die Gesamtsumme minus ohne Angaben )



Tabelle 3.5.10:

Gemeindeintegrierte psychiatrische Betreuung im ambulant-komplementären Bereich am 15.5.1997 in Berlin  
Tagesstätten und Wohnen - im Jahr vor dem Stichtag Entlassene (A) und zum Stichtag Betreute (B) -  
Wohnsituation unmittelbar vor Aufnahme in das Wohnprojekt nach Zielgruppen der Betreuten

Wohnsituation	insgesamt		Zielgruppe					
			allg. psychiatr.		Suchtkranke		geronto.	
	absolut	%	absolut	%	absolut	%	absolut	%
<b>Wohnen A und B (Items 12 und 11)</b>								
Wohnung ohne Betreuung	869	36,0	627	34,2	175	38,5	67	53,2
davon alleinlebend ohne Beteiligung ambul. Pfleged.	542	22,5	388	21,2	123	27,1	31	24,6
alleinlebend mit Beteiligung ambul. Pfleged.	69	2,9	29	1,6	14	3,1	26	20,6
zus. m. Angehörigen ohne Beteiligung amb. Pfl.	239	9,9	197	10,8	32	7,0	10	7,9
zus. m. Angehörigen mit Beteiligung amb. Pfl.	19	0,8	13	0,7	6	1,3	-	-
betreutes Einzelwohnen / Alterswohnen u a	134	5,6	122	6,7	11	2,4	1	0,8
therapeutisches Heim	251	10,4	209	11,4	38	8,4	4	3,2
Seniorenwohnheim	20	0,8	19	1,0	-	-	1	0,8
Pflegeheim	31	1,3	20	1,1	10	2,2	1	0,8
sonstiges nichttherapeutisches Heim	7	0,3	3	0,2	2	0,4	2	1,6
Justizvollzugsanstalt	5	0,2	3	0,2	2	0,4	-	-
ohne festen Wohnsitz	27	1,1	14	0,8	13	2,9	-	-
in Obdachloseneinrichtung	85	3,5	58	3,2	24	5,3	3	2,4
sonstige	28	1,2	27	1,5	1	0,2	-	-
unbekannt/unklar	6	0,2	6	0,3	-	-	-	-
psychiatrisches Krankenhaus	933	38,7	718	39,2	168	37,0	47	37,3
Allgemeinkrankenhaus	15	0,6	5	0,3	10	2,2	-	-
insgesamt	2 411	100	1 831	100	454	100	126	100
<b>Wohnen A (Item 12)</b>								
Wohnung ohne Betreuung	267	44,8	186	44,6	64	39,8	17	94,4
davon alleinlebend ohne Beteiligung ambul. Pfleged.	174	29,2	114	27,3	52	32,3	8	44,4
alleinlebend mit Beteiligung ambul. Pfleged.	19	3,2	9	2,2	3	1,9	7	38,9
zus. m. Angehörigen ohne Beteiligung amb. Pfl.	71	11,9	61	14,6	8	5,0	2	11,1
zus. m. Angehörigen mit Beteiligung amb. Pfl.	3	0,5	2	0,5	1	0,6	-	-
betreutes Einzelwohnen / Alterswohnen u a	28	4,7	24	5,8	4	2,5	-	-
therapeutisches Heim	49	8,2	37	8,9	12	7,5	-	-
Seniorenwohnheim	2	0,3	2	0,5	-	-	-	-
Pflegeheim	7	1,2	4	1,0	3	1,9	-	-
sonstiges nichttherapeutisches Heim	2	0,3	-	-	2	1,2	-	-
Justizvollzugsanstalt	-	-	-	-	-	-	-	-
ohne festen Wohnsitz	9	1,5	2	0,5	7	4,3	-	-
in Obdachloseneinrichtung	27	4,5	15	3,6	11	6,8	1	5,6
sonstige	9	1,5	8	1,9	1	0,6	-	-
unbekannt/unklar	4	0,7	4	1,0	-	-	-	-
psychiatrisches Krankenhaus	188	31,5	135	32,4	53	32,9	-	-
Allgemeinkrankenhaus	4	0,7	-	-	4	2,5	-	-
insgesamt	596	100	417	100	161	100	18	100
<b>Wohnen B (Item 11)</b>								
Wohnung ohne Betreuung	602	33,2	441	31,2	111	37,9	50	46,3
davon alleinlebend ohne Beteiligung ambul. Pfleged.	368	20,3	274	19,4	71	24,2	23	21,3
alleinlebend mit Beteiligung ambul. Pfleged.	50	2,8	20	1,4	11	3,8	19	17,6
zus. m. Angehörigen ohne Beteiligung amb. Pfl.	168	9,3	136	9,6	24	8,2	8	7,4
zus. m. Angehörigen mit Beteiligung amb. Pfl.	16	0,9	11	0,8	5	1,7	-	-
betreutes Einzelwohnen / Alterswohnen u a	106	5,8	98	6,9	7	2,4	1	0,9
therapeutisches Heim	202	11,1	172	12,2	26	8,9	4	3,7
Seniorenwohnheim	18	1,0	17	1,2	-	-	1	0,9
Pflegeheim	24	1,3	16	1,1	7	2,4	1	0,9
sonstiges nichttherapeutisches Heim	5	0,3	3	0,2	-	-	2	1,9
Justizvollzugsanstalt	5	0,3	3	0,2	2	0,7	-	-
ohne festen Wohnsitz	18	1,0	12	0,8	6	2,0	-	-
in Obdachloseneinrichtung	58	3,2	43	3,0	13	4,4	2	1,9
sonstige	19	1,0	19	1,3	-	-	-	-
unbekannt/unklar	2	0,1	2	0,1	-	-	-	-
psychiatrisches Krankenhaus	745	41,0	583	41,2	115	39,2	47	43,5
Allgemeinkrankenhaus	11	0,6	5	0,4	6	2,0	-	-
insgesamt	1 815	100	1 414	100	293	100	108	100

Tabelle 3.5.11:

Gemeindeintegrierte psychiatrische Betreuung im ambulant-komplementären Bereich am 15.5.1997 in Berlin  
Tagesstätten und Wohnen - im Jahr vor dem Stichtag Entlassene (A) und zum Stichtag Betreute (B) -  
Wohnsituation unmittelbar vor Aufnahme in das Wohnprojekt und Alter der Betreuten  
- Anteile der Altersgruppen je Wohnsituation

Wo- sit. MM	ins- ge- samt	Alter (Item 1)																																	
		von ... bis unter ... Jahren																																	
		20	20-25	25-30	30-35	35-40	40-45	45-50	50-55	55-60	60-65	65-70	70-75	75-80	80-85	85	abs.	%	abs.	%															
1)	abs.	%	abs.	%	abs.	%	abs.	%	abs.	%	abs.	%	abs.	%	abs.	%	abs.	%	abs.	%	abs.	%	abs.	%											
Wohnen A und B (Items 12 und 11)																																			
1	538	1	0,2	22	4,1	45	8,4	95	17,7	94	17,5	82	15,2	64	11,9	31	5,8	52	9,7	21	3,9	12	2,2	5	0,9	2	0,4	6	1,1	6	1,1				
2	68																																		
3	239	14	5,9	28	11,7	40	16,7	43	18,0	45	18,8	22	9,2	15	6,3	15	6,3	3	1,3	8	3,3	3	1,3												
4	19	2	10,5	2	10,5	2	10,5	3	15,8	4	21,1	1	5,3	1	5,3	3	15,8	1	5,3	1	5,3														
5	132	1	0,8	16	12,1	24	18,2	21	15,9	15	11,4	13	9,8	13	9,8	9	6,8	9	6,8	20	8,1	12	4,8	4	1,6	2	0,8								
6	248			7	2,8	35	14,1	46	18,5	46	18,5	30	12,1	24	9,7	22	8,9	20	8,1	12	4,8	4	1,6	2	0,8										
7	19																																		
8	30																																		
9	7																																		
10	5																																		
11	27																																		
12	84	2	2,4	3	3,6	11	13,1	12	14,3	18	21,4	12	14,3	5	6,0	8	9,5	8	9,5	4	4,8														
13	28																																		
14	6																																		
15	928	4	0,4	56	6,0	106	11,4	125	13,5	123	13,3	90	9,7	100	10,8	83	8,9	104	11,2	80	8,6	22	2,4	17	1,8	8	0,9	7	0,8	3	0,3				
16	15																																		
insg.	2.393	24	1,0	142	5,9	283	11,8	367	15,3	371	15,5	272	11,4	238	9,9	182	7,6	225	9,4	152	6,4	56	2,3	30	1,3	15	0,6	18	0,8	18	0,8				

1) MM = Merkmal-Nr.:

- 1 Wohnung ohne Betreuung: alleinlebend ohne Beteiligung ambulanter Pflegedienste
- 2 Wohnung ohne Betreuung: alleinlebend mit Beteiligung ambulanter Pflegedienste
- 3 Wohnung ohne Betreuung: zusammen mit Angehörigen ohne Beteiligung ambulanter Pflegedienste
- 4 Wohnung ohne Betreuung: zusammen mit Angehörigen mit Beteiligung ambulanter Pflegedienste
- 5 betreutes Einzelwohnen / Alterswohnen / betreute Wohngruppen
- 6 therapeutische Heime: psychiatrisches Heim, gerontopsychiatrisches Heim, Heim für geistig Behinderte, Übergangswohnheim/Nachklinik
- 7 Seniorenwohnhelm
- 8 Pflegeheim
- 9 sonstiges nichttherapeutisches Heim
- 10 Justizvollzugsanstalt
- 11 ohne festen Wohnsitz
- 12 in Obdachloseneinrichtung
- 13 sonstige
- 14 unbekannt/unklar
- 15 psychiatrisches Krankenhaus
- 16 Allgemeinkrankenhaus

noch Tabelle 3.5.11:

Gemeindeintegrierte psychiatrische Betreuung im ambulant-komplementären Bereich am 15.5.1997 in Berlin  
 Tagesstätten und Wohnen - im Jahr vor dem Stichtag Entlassene (A) und zum Stichtag Betreute (B) -  
**Wohnsituation unmittelbar vor Aufnahme in das Wohnprojekt und Alter der Betreuten**  
 - Anteile der Altersgruppen je Wohnsituation

Wohnsit. MM (1)	insgesamt	Alter (Item 1)																												
		von ... bis unter ... Jahren																												
		unter 20	20-25	25-30	30-35	35-40	40-45	45-50	50-55	55-60	60-65	65-70	70-75	75-80	80-85	85 u.m.														
	abs.	%	abs.	%	abs.	%	abs.	%	abs.	%	abs.	%	abs.	%	abs.	%	abs.	%												
Wohnen A (Item 12)																														
1	172	0,6	13	7,6	20	11,6	33	19,2	25	14,5	28	16,3	13	7,6	13	7,6	11	6,4	8	4,7	4	2,3	1	0,6	2	1,2				
2	18																													
3	71	6,5	9	12,7	13	18,3	13	18,3	14	19,7	6	8,5	3	4,2	3	4,2	1	1,4	1	1,4	1	1,4	1	1,4	3	16,7	4	22,2		
4	3																													
5	27	3,7	2	7,4	6	22,2	3	11,1	2	7,4	3	11,1	5	18,5	2	7,4	1	3,7	2	4,1	1	3,7	1	3,7	1	3,7	1	3,7		
6	49		4	8,2	10	20,4	9	18,4	6	12,2	5	10,2	4	8,2	4	8,2	4	8,2	2	4,1	1	3,7	1	3,7	1	3,7	1	3,7		
7	2																													
8	6																													
9	2																													
10																														
11	9																													
12	27	3,7	2	7,4	2	7,4	3	11,1	5	18,5	3	11,1	4	14,8	3	11,1	3	11,1	2	7,4	1	3,7	1	3,7	1	3,7	1	3,7	1	3,7
13	9																													
14	4																													
15	185	0,5	23	12,4	37	20,0	31	16,8	23	12,4	13	7,0	22	11,9	13	7,0	12	6,5	9	4,9	2	1,2	5	0,9	3	1,6	7	3,8		
16	4																													
insg.	588	10	1,7	57	9,7	97	16,5	102	17,3	81	13,8	63	10,7	55	9,4	40	6,8	35	6,0	26	4,4	7	1,2	5	0,9	3	0,5	7	1,2	

1) MM = Merkmal-Nr.:

- 1 Wohnung ohne Betreuung: alleinlebend ohne Beteiligung ambulanter Pflegedienste
- 2 Wohnung ohne Betreuung: alleinlebend mit Beteiligung ambulanter Pflegedienste
- 3 Wohnung ohne Betreuung: zusammen mit Angehörigen ohne Beteiligung ambulanter Pflegedienste
- 4 Wohnung ohne Betreuung: zusammen mit Angehörigen mit Beteiligung ambulanter Pflegedienste
- 5 betreutes Einzelwohnen / Alterswohnen / betreute Wohngruppen
- 6 therapeutische Heime: psychiatrisches Heim, gerontopsychiatrisches Heim, Heim für geistig Behinderte, Übergangswohnheim/Nachtklinik
- 7 Seniorenwohnheim
- 8 Pflegeheim
- 9 sonstiges nichttherapeutisches Heim
- 10 Justizvollzugsanstalt
- 11 ohne festen Wohnsitz
- 12 in Obdachloseneinrichtung
- 13 sonstige
- 14 unbekannt/unklar
- 15 psychiatrisches Krankenhaus
- 16 Allgemeinkrankenhaus

**noch Tabelle 3.5.11:**

Gemeindeintegrierte psychiatrische Betreuung im ambulant-komplementären Bereich am 15.5.1997 in Berlin  
Tagesstätten und Wohnen - im Jahr vor dem Stichtag Entlassene (A) und zum Stichtag Betreute (B) -  
Wohnsituation unmittelbar vor Aufnahme in das Wohnprojekt und Alter der Betreuten  
- Anteile der Altersgruppen je Wohnsituation

Wo- sit. MM	ins- ge- samt I)	Alter (Item 1)																													
		unter 20		20 - 25		25 - 30		30 - 35		35 - 40		40 - 45		45 - 50		50 - 55		55 - 60		60 - 65		65 - 70		70 - 75		75 - 80		80 - 85		85 u.m.	
		abs.	%	abs.	%	abs.	%	abs.	%	abs.	%	abs.	%	abs.	%	abs.	%	abs.	%	abs.	%	abs.	%	abs.	%	abs.	%	abs.	%		
<b>Wohnen B (Item 11)</b>																															
1	366	-	-	9	2,5	25	6,8	62	16,9	69	18,9	54	14,8	51	13,9	18	4,9	41	11,2	13	3,6	8	2,2	4	1,1	2	0,5	6	1,6	4	1,1
2	50	-	-	-	-	2	4,0	5	10,0	4	8,0	3	6,0	6	12,0	6	12,0	8	16,0	3	6,0	4	8,0	2	4,0	1	2,0	2	4,0	4	8,0
3	168	8	4,8	19	11,3	27	16,1	30	17,9	31	18,5	16	9,5	12	7,1	12	7,1	2	1,2	7	4,2	2	1,2	-	-	-	-	-	-	-	-
4	16	2	12,5	1	6,3	2	12,5	-	-	3	18,8	4	25,0	-	-	1	6,3	2	12,5	1	6,3	-	-	-	-	-	-	-	-	-	-
5	105	-	-	14	13,3	18	17,1	18	17,1	13	12,4	12	11,4	8	7,6	7	6,7	8	7,6	5	4,8	2	1,9	-	-	-	-	-	-	-	-
6	199	-	-	3	1,5	25	12,6	37	18,6	40	20,1	25	12,6	20	10,1	18	9,0	16	8,0	10	5,0	4	2,0	1	0,5	1	0,5	-	-	-	-
7	17	-	-	-	-	1	4,2	1	4,2	1	4,2	2	8,3	2	11,8	1	5,9	5	29,4	4	23,5	2	11,8	1	5,9	1	5,9	-	-	-	-
8	24	-	-	-	-	1	4,2	1	4,2	1	4,2	2	8,3	2	11,8	1	5,9	5	29,4	4	23,5	2	11,8	1	5,9	1	5,9	-	-	-	-
9	5	-	-	-	-	1	20,0	1	20,0	-	-	1	20,0	1	20,0	-	-	2	8,3	7	29,2	2	8,3	1	4,2	-	-	-	-	-	-
10	5	-	-	-	-	1	20,0	1	20,0	-	-	1	20,0	1	20,0	-	-	-	-	-	-	-	-	-	-	-	-	-	-	-	-
11	18	-	-	2	-	2	-	3	-	4	-	3	-	2	-	1	-	1	-	-	-	-	-	-	-	-	-	-	-	-	-
12	57	1	1,8	9	15,8	7	12,3	15	26,3	8	14,0	2	3,5	5	8,8	6	10,5	3	5,3	-	-	-	-	-	-	-	-	-	-	-	-
13	19	-	-	1	5,3	2	10,5	4	21,1	6	31,6	3	15,8	1	5,3	-	-	-	-	-	-	-	-	-	-	-	-	-	-	-	-
14	2	-	-	-	-	1	-	-	-	-	-	-	-	-	-	-	-	-	-	-	-	-	-	-	-	-	-	-	-	-	-
15	743	3	0,4	33	4,4	69	9,3	94	12,7	100	13,5	77	10,4	78	10,5	70	9,4	92	12,4	71	9,6	22	3,0	16	2,2	8	1,1	7	0,9	3	0,4
16	11	-	-	2	-	1	-	1	-	2	-	1	-	1	-	1	-	1	-	1	-	1	-	1	-	1	-	1	-	1	-
msg.	1.805	14	0,8	85	4,7	186	10,3	265	14,7	290	16,1	209	11,6	183	10,1	142	7,9	190	10,5	126	7,0	49	2,7	25	1,4	12	0,7	18	1,0	11	0,6

1) MM = Merkmal-Nr.:

- 1 Wohnung ohne Betreuung: alleinlebend ohne Beteiligung ambulanter Pflegedienste
- 2 Wohnung ohne Betreuung: alleinlebend mit Beteiligung ambulanter Pflegedienste
- 3 Wohnung ohne Betreuung: zusammen mit Angehörigen ohne Beteiligung ambulanter Pflegedienste
- 4 Wohnung ohne Betreuung: zusammen mit Angehörigen mit Beteiligung ambulanter Pflegedienste
- 5 betreutes Einzelwohnen / Alterswohnen / betreute Wohngruppen
- 6 therapeutische Heime: psychiatrisches Heim, gerontopsychiatrisches Heim, Heim für geistig Behinderte, Übergangswohnheim/Nachklinik
- 7 Seniorenwohnheim
- 8 Pflegeheim
- 9 sonstiges nichttherapeutisches Heim
- 10 Justizvollzugsanstalt
- 11 ohne festen Wohnsitz
- 12 in Obdachlosenunterkunft
- 13 sonstige
- 14 unbekannt/unklar
- 15 psychiatrisches Krankenhaus
- 16 Allgemeinkrankenhaus

**Tabelle 3.5.11 a:**

Gemeindeintegrierte psychiatrische Betreuung im ambulant-komplementären Bereich am 15.5.1997 in Berlin  
 Tagesstätten und Wohnen - im Jahr vor dem Stichtag Entlassene (A) und zum Stichtag Betreute (B) -  
**Wohnsituation unmittelbar vor Aufnahme in das Wohnprojekt und Alter der Betreuten**  
 - Anteile der Wohnsituationen je Altersgruppe

Wo- sit. MM	Alter (Item 1)																	
	von ... bis unter ... Jahren																	
	unter 20	20-25	25-30	30-35	35-40	40-45	45-50	50-55	55-60	60-65	65-70	70-75	75-80	80-85	85 u. mehr	abs.	%	
1)	abs.	%	abs.	%	abs.	%	abs.	%	abs.	%	abs.	%	abs.	%	abs.	%	abs.	%
<b>Wohnen A und B (Items 12 und 11)</b>																		
1	4,2	22 15,5	45 15,9	95 25,9	94 25,3	82 30,1	64 26,9	31 17,0	52 23,1	21 13,8	12 21,4	5 16,7	2 13,3	6 33,3	6 33,3	6 33,3	6 33,3	6 33,3
2	-	-	2 0,7	9 2,5	5 1,3	5 1,8	7 2,9	6 3,3	9 4,0	4 2,6	5 8,9	2 6,7	4 26,7	2 11,1	8 44,4	8 44,4	8 44,4	8 44,4
3	14	58,3	28 19,7	40 14,1	43 11,7	22 8,1	15 6,3	15 8,2	3 1,3	8 5,3	3 5,4	-	-	-	-	-	-	-
4	2	8,3	2 1,4	2 0,7	-	3 0,8	4 1,5	1 0,5	3 1,3	1 0,7	-	-	-	-	-	-	-	-
5	4,2	16 11,3	24 8,5	21 5,7	15 4,0	15 5,5	13 5,5	9 4,9	9 4,0	5 3,3	3 5,4	1 3,3	-	-	-	-	-	-
6	-	7 4,9	35 12,4	46 12,5	46 12,4	30 11,0	24 10,1	22 12,1	20 8,9	12 7,9	4 7,1	2 6,7	-	-	-	-	-	-
7	-	-	-	2 0,5	2 0,5	1 0,4	2 0,8	1 0,5	5 2,2	5 3,3	2 3,6	1 3,3	-	-	-	-	-	-
8	-	-	2 0,7	2 0,5	3 0,8	2 0,7	1 0,4	2 1,1	7 3,1	8 5,3	2 3,6	1 3,3	-	-	-	-	-	-
9	-	-	1 0,4	2 0,5	1 0,3	-	1 0,4	-	-	-	1 1,8	-	-	-	-	-	-	-
10	-	-	1 0,4	2 0,5	-	1 0,4	-	-	-	-	1 1,8	-	-	-	-	-	-	-
11	-	2 1,4	6 2,1	4 1,1	5 1,3	3 1,1	2 0,8	2 1,1	3 1,3	-	-	-	-	-	-	-	-	-
12	4,2	3 2,1	11 3,9	12 3,3	18 4,9	12 4,4	5 2,1	8 4,4	8 3,6	4 2,6	-	1 3,3	-	-	-	-	-	-
13	4,2	2 1,4	5 1,8	4 1,1	8 2,2	4 1,5	2 0,8	1 0,5	2 0,9	-	-	-	-	-	-	-	-	-
14	-	2 1,4	2 0,7	-	1 0,3	-	-	-	-	1 0,7	-	-	-	-	-	-	-	-
15	4,2	56 39,4	106 37,5	125 34,1	123 33,2	90 33,1	100 42,0	83 45,6	104 46,2	80 52,6	22 39,3	17 56,7	8 53,3	7 38,9	3 16,7	3 16,7	3 16,7	3 16,7
16	3 12,5	2 1,4	1 0,4	2 0,5	2 0,5	1 0,4	1 0,4	1 0,5	-	3 2,0	1 1,8	-	1 6,7	-	-	-	-	-
insg.	24 100	142 100	283 100	367 100	371 100	272 100	238 100	182 100	225 100	152 100	56 100	30 100	15 100	18 100	18 100	18 100	18 100	18 100

1) MM = Merkmal-Nr.:

- 1 Wohnung ohne Betreuung: alleinlebend ohne Beteiligung ambulanter Pflegedienste
- 2 Wohnung ohne Betreuung: alleinlebend mit Beteiligung ambulanter Pflegedienste
- 3 Wohnung ohne Betreuung: zusammen mit Angehörigen ohne Beteiligung ambulanter Pflegedienste
- 4 Wohnung ohne Betreuung: zusammen mit Angehörigen mit Beteiligung ambulanter Pflegedienste
- 5 betreutes Einzelwohnen / Alterswohnen / betreute Wohngruppen
- 6 therapeutische Heime: psychiatrisches Heim, gerontopsychiatrisches Heim, Heim für geistig Behinderte, Übergangswohnheim/Nachtklinik
- 7 Seniorenwohnheim
- 8 Pflegeheim
- 9 sonstiges nichttherapeutisches Heim
- 10 Justizvollzugsanstalt
- 11 ohne festen Wohnsitz
- 12 in Obdachloseneinrichtung
- 13 sonstige
- 14 unbekannt/unklar
- 15 psychiatrisches Krankenhaus
- 16 Allgemeinkrankenhaus

noch Tabelle 3.5.11 a:

Gemeindeintegrierte psychiatrische Betreuung im ambulant-komplementären Bereich am 15.5.1997 in Berlin  
 Tagesstätten und Wohnen - im Jahr vor dem Stichtag Entlassene (A) und zum Stichtag Betreute (B) -  
**Wohnsituation unmittelbar vor Aufnahme in das Wohnprojekt und Alter der Betreuten**  
 - Anteile der Wohnsituationen je Altersgruppe

Wo- sit. MM	Alter (Item 1)												85 u. mehr abs.   %																		
	von ... bis unter ... Jahren																														
	20	20-25	25-30	30-35	35-40	40-45	45-50	50-55	55-60	60-65	65-70	70-75		75-80	80-85																
1)	abs.	%	abs.	%	abs.	%	abs.	%	abs.	%	abs.	%	abs.	%	abs.	%															
<b>Wohnen A (Item 12)</b>																															
1	i	10,0	13	22,8	20	20,6	33	32,4	25	30,9	28	44,4	13	23,6	13	32,5	11	31,4	8	30,8	4	57,1	1	20,0	-	-	-	-	2	28,6	
2	-	-	-	-	4	3,9	1	1,2	2	3,2	2	3,2	1	1,8	1	1,8	1	2,9	1	3,8	1	14,3	3	100,0	-	-	-	4	57,1		
3	6	60,0	9	15,8	13	13,4	13	12,7	14	17,3	6	9,5	3	5,5	3	7,5	1	2,9	1	3,8	1	14,3	-	-	-	-	-	-	-	-	
4	-	-	1	1,8	-	-	-	-	1	1,8	-	-	1	1,8	-	-	2	2,9	1	3,8	1	14,3	-	-	-	-	-	-	-	-	
5	1	10,0	2	3,5	6	6,2	3	2,9	2	2,5	3	4,8	5	9,1	2	5,0	1	2,9	-	-	-	1	14,3	1	20,0	-	-	-	-	-	
6	4	7,0	10	10,3	10	10,3	9	8,8	6	7,4	5	7,9	4	7,3	4	10,0	4	11,4	2	7,7	2	7,7	1	20,0	-	-	-	-	-	-	
7	-	-	-	-	-	-	-	-	-	-	1	1,6	-	-	-	-	-	-	-	-	-	-	-	-	-	-	-	-	-	-	
8	-	-	-	-	1	1,0	1	1,0	2	2,5	-	-	1	1,8	-	-	-	-	-	-	-	-	-	-	-	-	-	-	-	-	
9	-	-	-	-	-	-	1	1,0	1	1,2	-	-	-	-	-	-	-	-	-	-	-	-	-	-	-	-	-	-	-	-	
10	-	-	-	-	-	-	-	-	-	-	-	-	-	-	-	-	-	-	-	-	-	-	-	-	-	-	-	-	-	-	
11	-	-	-	-	4	4,1	1	1,0	1	1,2	-	-	-	-	-	1	2,5	2	5,7	-	-	-	-	-	-	-	-	-	-	-	
12	i	10,0	2	3,5	2	2,1	5	4,9	3	3,7	4	6,3	3	5,5	3	7,5	2	5,7	1	3,8	-	-	-	1	20,0	-	-	-	-	-	
13	-	-	1	1,8	3	3,1	-	2	2,5	1	1,6	1	1,8	1	2,5	-	-	-	-	-	-	-	-	-	-	-	-	-	-	-	
14	-	-	2	3,5	1	1,0	-	-	1	1,2	-	-	-	-	-	-	-	-	-	-	-	-	-	-	-	-	-	-	-	-	
15	i	10,0	23	40,4	37	38,1	31	30,4	23	28,4	13	20,6	22	40,0	13	32,5	12	34,3	9	34,6	-	-	-	-	-	-	-	-	-	-	-
16	-	-	-	-	-	-	1	1,0	-	-	-	-	1	1,8	-	-	-	-	2	7,7	-	-	-	-	-	-	-	-	-	-	
insg.	10	100	57	100	97	100	102	100	81	100	63	100	55	100	40	100	35	100	26	100	7	100	5	100	3	100	-	-	7	100	

1) MM = Merkmal-Nr.:

- 1 Wohnung ohne Betreuung; alleinlebend ohne Beteiligung ambulanter Pflegedienste
- 2 Wohnung ohne Betreuung; alleinlebend mit Beteiligung ambulanter Pflegedienste
- 3 Wohnung ohne Betreuung; zusammen mit Angehörigen ohne Beteiligung ambulanter Pflegedienste
- 4 Wohnung ohne Betreuung; zusammen mit Angehörigen mit Beteiligung ambulanter Pflegedienste
- 5 betreutes Einzelwohnen / Allerswohnen / betreute Wohngruppen
- 6 therapeutische Heime; psychiatrisches Heim, gerontopsychiatrisches Heim, Heim für geistig Behinderte, Übergangswohnheim/Nachtklinik
- 7 Seniorenwohnheim
- 8 Pflegeheim
- 9 sonstiges nichttherapeutisches Heim
- 10 Justizvollzugsanstalt
- 11 ohne festen Wohnsitz
- 12 in Obdachlosenrichtung
- 13 sonstige
- 14 unbekannt/unklar
- 15 psychiatrisches Krankenhaus
- 16 Allgemeinkrankenhaus

noch Tabelle 3.5.11 a:

Gemeindeintegrierte psychiatrische Betreuung im ambulant-komplementären Bereich am 15.5.1997 in Berlin  
 Tagesstätten und Wohnen - im Jahr vor dem Stichtag Entlassene (A) und zum Stichtag Betreute (B) -  
**Wohnsituation unmittelbar vor Aufnahme in das Wohnprojekt und Alter der Betreuten**  
 - Anteile der Wohnsituationen je Altersgruppe

Wohnsit.	Alter (Item 1)																																	
	von ... bis unter ... Jahren																																	
	unter 20	20 - 25	25 - 30	30 - 35	35 - 40	40 - 45	45 - 50	50 - 55	55 - 60	60 - 65	65 - 70	70 - 75	75 - 80	80 - 85	85 u. mehr	abs.	%																	
1)	abs.	%	abs.	%	abs.	%	abs.	%	abs.	%	abs.	%	abs.	%	abs.	%	abs.	%																
<b>Wohnen B (Item 11)</b>																																		
1	9	10,6	25	13,4	62	23,4	69	23,8	54	25,8	51	27,9	18	12,7	41	21,6	13	10,3	8	16,3	4	16,0	2	16,7	6	33,3	4	36,4						
2	-	-	2	1,1	5	1,9	4	1,4	3	1,4	6	3,3	6	4,2	8	4,2	3	2,4	4	8,2	2	8,0	2	8,0	1	8,3	2	11,1	4	36,4				
3	8	57,1	19	22,4	27	14,5	31	10,7	16	7,7	12	6,6	12	8,5	2	1,1	7	5,6	2	4,1	-	-	-	-	-	-	-	-	-	-	-	-		
4	2	14,3	1	1,2	2	1,1	3	1,0	4	1,9	1	0,7	1	0,7	2	1,1	1	0,8	-	-	-	-	-	-	-	-	-	-	-	-	-	-		
5	-	-	14	16,5	18	9,7	18	6,8	13	4,5	12	5,7	8	4,4	7	4,9	8	4,2	5	4,0	2	4,1	1	4,0	-	-	-	-	-	-	-	-	-	
6	-	-	3	3,5	25	13,4	37	14,0	40	13,8	25	12,0	20	10,9	18	12,7	16	8,4	10	7,9	4	8,2	1	4,0	-	-	-	-	-	-	-	-	-	
7	-	-	-	-	-	-	2	0,7	-	-	2	1,1	1	0,7	5	2,6	4	3,2	2	4,1	2	4,1	1	4,0	-	-	-	-	-	-	-	-	-	
8	-	-	1	0,5	1	0,4	1	0,3	2	1,0	-	-	2	1,4	7	3,7	7	5,6	1	2,0	-	-	-	-	-	-	-	-	-	-	-	-	-	
9	-	-	1	0,5	1	0,4	-	-	-	-	1	0,5	-	-	-	-	-	-	-	1	2,0	-	-	-	-	-	-	-	-	-	-	-	-	
10	-	-	1	0,5	2	0,8	-	-	1	0,5	-	-	-	-	-	-	-	-	-	-	-	-	-	-	-	-	-	-	-	-	-	-	-	
11	-	-	2	2,4	2	1,1	4	1,4	3	1,4	2	1,1	1	0,7	1	0,5	-	-	-	-	-	-	-	-	-	-	-	-	-	-	-	-	-	-
12	1	1,2	9	4,8	7	2,6	15	5,2	8	3,8	2	1,1	5	3,5	6	3,2	3	2,4	-	-	-	-	-	-	-	-	-	-	-	-	-	-	-	-
13	1	7,1	1	1,2	2	1,1	4	1,5	6	2,1	3	1,4	1	0,5	2	1,1	-	-	-	-	-	-	-	-	-	-	-	-	-	-	-	-	-	-
14	-	-	-	-	-	-	-	-	-	-	-	-	-	-	-	-	-	-	1	0,8	-	-	-	-	-	-	-	-	-	-	-	-	-	-
15	33	38,8	69	37,1	94	35,5	100	34,5	77	36,8	78	42,6	70	49,3	92	48,4	71	56,3	22	44,9	16	64,0	8	66,7	7	38,9	3	27,3						
16	3	21,4	2	2,4	1	0,5	1	0,4	2	0,7	1	0,5	-	-	1	0,7	-	-	1	0,8	1	2,0	-	-	1	8,3	-	-	-	-	-	-	-	
insg.	14	100	85	100	186	100	265	100	290	100	209	100	183	100	142	100	190	100	126	100	49	100	25	100	12	100	18	100	11	100				

1) MM = Merkmal-Nr.:

- 1 Wohnung ohne Betreuung: alleinlebend ohne Beteiligung ambulanter Pflegedienste
- 2 Wohnung ohne Betreuung: alleinlebend mit Beteiligung ambulanter Pflegedienste
- 3 Wohnung ohne Betreuung: zusammen mit Angehörigen ohne Beteiligung ambulanter Pflegedienste
- 4 Wohnung ohne Betreuung: zusammen mit Angehörigen mit Beteiligung ambulanter Pflegedienste
- 5 betreutes Einzelwohnen / Alterswohnen / betreute Wohngruppen
- 6 therapeutische Heime: psychiatrisches Heim, gerontopsychiatrisches Heim, Heim für geistig Behinderte, Übergangswohnheim/Nachtklinik
- 7 Seniorenwohnheim
- 8 Pflegeheim
- 9 sonstiges nichttherapeutisches Heim
- 10 Justizvollzugsanstalt
- 11 ohne festen Wohnsitz
- 12 in Obdachlosenunterkunft
- 13 sonstige
- 14 unbekannt/unklar
- 15 psychiatrisches Krankenhaus
- 16 Allgemeinkrankenhaus

Tabelle 3.5.12:

Gemeindeintegrierte psychiatrische Betreuung im ambulant-komplementären Bereich am 15.5.1997 in Berlin  
Tagesstätten und Wohnen - im Jahr vor dem Stichtag Entlassene (A) und zum Stichtag Betreute (B) -  
Wohnsituation der betreuten Männer und Frauen unmittelbar vor Aufnahme in das Wohnprojekt  
(Geschlecht = Item 2)

Wohnsituation (Items 12 u 11)	insgesamt						A				B			
	männlich		weiblich		männlich		weiblich		männlich		weiblich			
MM 1)	absolut	%	absolut	%	absolut	%	absolut	%	absolut	%	absolut	%	absolut	%
1-4	863	36,2	475	33,8	388	39,7	153	43,6	114	46,9	322	30,5	274	37,3
1	538	22,6	304	21,6	234	24,0	101	28,8	73	30,0	203	19,2	161	21,9
2	69	2,9	34	2,4	35	3,6	8	2,3	11	4,5	26	2,5	24	3,3
3	237	9,9	126	9,0	111	11,4	43	12,3	28	11,5	83	7,9	83	11,3
4	19	0,8	11	0,8	8	0,8	1	0,3	2	0,8	10	0,9	6	0,8
5	131	5,5	75	5,3	56	5,7	16	4,6	11	4,5	59	5,6	45	6,1
6	243	10,2	144	10,2	99	10,1	26	7,4	23	9,5	118	11,2	76	10,4
7	20	0,8	11	0,8	9	0,9	2	0,6	-	-	9	0,9	9	1,2
8	31	1,3	19	1,4	12	1,2	6	1,7	1	0,4	13	1,2	11	1,5
9	7	0,3	4	0,3	3	0,3	2	0,6	-	-	2	0,2	3	0,4
10	5	0,2	3	0,2	2	0,2	-	-	-	-	3	0,3	2	0,3
11	27	1,1	24	1,7	3	0,3	8	2,3	1	0,4	16	1,5	2	0,3
12	84	3,5	63	4,5	21	2,1	17	4,8	10	4,1	46	4,4	11	1,5
13	28	1,2	17	1,2	11	1,1	5	1,4	4	1,6	12	1,1	7	1,0
14	6	0,3	1	0,1	5	0,5	-	-	4	1,6	1	0,1	1	0,1
15	924	38,8	564	40,1	360	36,8	114	32,5	73	30,0	450	42,6	287	39,1
16	15	0,6	7	0,5	8	0,8	2	0,6	2	0,8	5	0,5	6	0,8
insgesamt	2 384	100	1 407	100	977	100	351	100	243	100	1 056	100	734	100

1) MM = Merkmal-Nr :

- 1 Wohnung ohne Betreuung: alleinlebend ohne Beteiligung ambulanter Pflegedienste
- 2 Wohnung ohne Betreuung: alleinlebend mit Beteiligung ambulanter Pflegedienste
- 3 Wohnung ohne Betreuung: zusammen mit Angehörigen ohne Beteiligung ambulanter Pflegedienste
- 4 Wohnung ohne Betreuung: zusammen mit Angehörigen mit Beteiligung ambulanter Pflegedienste
- 5 betreutes Einzelwohnen / Alterswohnen / betreute Wohngruppen
- 6 therapeutische Heime: psychiatrisches Heim, gerontopsychiatrisches Heim, Heim für geistig Behinderte, Übergangswohnheim/Nachtklinik
- 7 Seniorenwohnheim
- 8 Pflegeheim
- 9 sonstiges nichttherapeutisches Heim
- 10 Justizvollzugsanstalt
- 11 ohne festen Wohnsitz
- 12 in Obdachloseneinrichtung
- 13 sonstige
- 14 unbekannt/unklar
- 15 psychiatrisches Krankenhaus
- 16 Allgemeinkrankenhaus



**Tabelle 3.5.13:**

Gemeindeintegrierte psychiatrische Betreuung im ambulant-komplementären Bereich am 15.5.1997 in Berlin  
Tagesstätten und Wohnen - im Jahr vor dem Stichtag Entlassene (A) und zum Stichtag Betreute (B) -  
Dauer der jeweiligen Wohnsituation der Betreuten unmittelbar vor Aufnahme in das Wohnprojekt

Wo- sit. MM	Dauer der Wohnsituation in Jahren																													
	<= 1/2		<= 1		<= 2		<= 3		<= 5		<= 10		<= 15		<= 20		<= 30		<= 40		<= 50		> 50							
	abs.	%	abs.	%	abs.	%	abs.	%	abs.	%	abs.	%	abs.	%	abs.	%	abs.	%	abs.	%	abs.	%	abs.	%	abs.	%				
<b>Wohnen A und B (Wohnsituation: Items 12 und 11, Dauer der Wohnsituation: Items 13 und 12)</b>																														
1	467	100	41	8,8	28	6,0	19	4,1	34	7,3	35	7,5	76	16,3	98	21,0	58	12,4	39	8,4	25	5,4	7	1,5	3	0,6	4	0,9		
2	51	100	7	13,7	2	3,9	1	2,0	4	7,8	3	5,9	8	15,7	4	7,8	6	11,8	4	7,8	7	13,7	1	2,0	3	5,9	1	2,0		
3	219	100	22	10,0	13	5,9	8	3,7	13	5,9	14	6,4	22	10,0	30	13,7	11	5,0	25	11,4	40	18,3	11	5,0	6	2,7	4	1,8		
4	17	100	4	23,5	2	11,8	-	-	2	11,8	1	5,9	1	5,9	3	17,6	1	5,9	-	-	1	5,9	2	11,8	-	-	-	-	-	
5	128	100	20	15,6	17	13,3	14	10,9	12	9,4	19	14,8	23	18,0	17	13,3	4	3,1	-	-	2	1,6	-	-	-	-	-	-	-	
6	237	100	20	8,4	33	13,9	17	7,2	33	13,9	40	16,9	45	19,0	35	14,8	11	4,6	2	0,8	2	0,8	-	-	-	-	-	-	-	
7	17	100	-	-	-	-	-	-	-	-	-	2	11,8	8	47,1	7	41,2	-	-	-	-	-	-	-	-	-	-	-	-	
8	31	100	-	-	3	9,7	2	6,5	4	12,9	7	22,6	7	22,6	4	12,9	2	6,5	2	6,5	-	-	-	-	-	-	-	-	-	
9	6	100	4	66,7	1	16,7	-	-	-	-	-	-	-	-	1	16,7	-	-	-	-	-	-	-	-	-	-	-	-	-	
10	4	100	-	-	1	25,0	2	50,0	-	-	-	1	25,0	-	-	-	-	-	-	-	-	-	-	-	-	-	-	-	-	
11	24	100	6	25,0	3	12,5	1	4,2	3	12,5	5	20,8	4	16,7	2	8,3	-	-	-	-	-	-	-	-	-	-	-	-	-	-
12	74	100	18	24,3	17	23,0	11	14,9	11	14,9	8	10,8	3	4,1	4	5,4	1	1,4	1	1,4	-	-	-	-	-	-	-	-	-	
13	26	100	8	30,8	5	19,2	1	3,8	2	7,7	2	7,7	5	19,2	2	7,7	-	-	-	-	1	3,8	-	-	-	-	-	-	-	-
14	4	100	1	25,0	-	-	1	25,0	-	-	1	25,0	-	-	1	25,0	-	-	-	-	-	-	-	-	-	-	-	-	-	-
15	880	100	300	34,1	143	16,3	56	6,4	54	6,1	66	7,5	74	8,4	70	8,0	30	3,4	24	2,7	28	3,2	23	2,6	12	1,4	-	-	-	
16	13	100	8	61,5	1	7,7	-	-	1	7,7	-	-	-	-	2	15,4	-	-	-	-	1	7,7	-	-	-	-	-	-	-	
insg.	2.198	100	459	20,9	269	12,2	133	6,1	173	7,9	204	9,3	276	12,6	280	12,7	124	5,6	99	4,5	104	4,7	44	2,0	24	1,1	9	0,4		

1) MM = Merkmal-Nr.:

- 1 Wohnung ohne Betreuung: alleinlebend ohne Beteiligung ambulanter Pflegedienste
- 2 Wohnung ohne Betreuung: alleinlebend mit Beteiligung ambulanter Pflegedienste
- 3 Wohnung ohne Betreuung: zusammen mit Angehörigen ohne Beteiligung ambulanter Pflegedienste
- 4 Wohnung ohne Betreuung: zusammen mit Angehörigen mit Beteiligung ambulanter Pflegedienste
- 5 betreutes Einzelwohnen / Alterswohnen / betreute Wohngruppen
- 6 therapeutische Heime: psychiatrisches Heim, gerontopsychiatrisches Heim, Heim für geistig Behinderte, Übergangswohnheim/Nachtklinik
- 7 Seniorenwohnhelm
- 8 Pflegeheim
- 9 sonstiges nichttherapeutisches Heim
- 10 Justizvollzugsanstalt
- 11 ohne festen Wohnsitz
- 12 in Obdachloseneinrichtung
- 13 sonstige
- 14 unbekannt/unklar
- 15 psychiatrisches Krankenhaus
- 16 Allgemeinkrankenhaus

noch Tabelle 3.5.13:

Gemeindeintegrierte psychiatrische Betreuung im ambulant-komplementären Bereich am 15.5.1997 in Berlin  
 Tagesstätten und Wohnen - im Jahr vor dem Stichtag Entlassene (A) und zum Stichtag Betreute (B) -  
 Dauer der jeweiligen Wohnsituation der Betreuten unmittelbar vor Aufnahme in das Wohnprojekt

Wo- sit. MM	Dauer der Wohnsituation in Jahren																															
	<= 1/2		<= 1		<= 1 1/2		<= 2		<= 3		<= 5		<= 10		<= 15		<= 20		<= 30		<= 40		<= 50		> 50							
	abs.	%	abs.	%	abs.	%	abs.	%	abs.	%	abs.	%	abs.	%	abs.	%	abs.	%	abs.	%	abs.	%	abs.	%	abs.	%	abs.	%				
Wohnen A (Wohnsituation: Item 12, Dauer der Wohnsituation: Item 13)																																
1	138	100	11	8,0	9	6,5	9	6,5	9	6,5	17	12,3	25	18,1	26	18,8	12	8,7	11	8,0	5	3,6	3	2,2	1	0,7	-	-	-	-		
2	11	100	-	-	-	-	-	-	-	-	1	9,1	4	36,4	1	9,1	1	9,1	2	18,2	1	9,1	1	9,1	-	-	-	-	-	-		
3	60	100	7	11,7	1	1,7	5	8,3	3	5,0	-	-	3	5,0	9	15,0	4	6,7	5	8,3	12	20,0	2	3,3	2	3,3	-	-	-	-		
4	2	100	-	-	-	-	-	-	-	-	1	50,0	-	-	1	50,0	-	-	-	-	-	-	-	-	-	-	-	-	-	-		
5	27	100	2	7,4	4	14,8	3	11,1	3	11,1	4	14,8	6	22,2	4	14,8	-	-	-	-	-	-	-	-	-	-	-	-	-	-	-	
6	45	100	8	17,8	11	24,4	3	6,7	5	11,1	7	15,6	6	13,3	5	11,1	-	-	-	-	-	-	-	-	-	-	-	-	-	-	-	
7	2	100	-	-	-	-	-	-	-	-	-	-	-	-	2	100,0	-	-	-	-	-	-	-	-	-	-	-	-	-	-	-	
8	7	100	-	-	1	14,3	1	14,3	1	14,3	1	14,3	2	28,6	1	14,3	-	-	-	-	-	-	-	-	-	-	-	-	-	-	-	
9	1	100	-	-	-	-	-	-	-	-	-	-	-	-	-	100,0	-	-	-	-	-	-	-	-	-	-	-	-	-	-	-	
10	100	100	-	-	-	-	-	-	-	-	-	-	-	-	-	-	-	-	-	-	-	-	-	-	-	-	-	-	-	-	-	
11	8	100	2	25,0	-	-	-	-	1	12,5	4	50,0	1	12,5	-	-	-	-	-	-	-	-	-	-	-	-	-	-	-	-	-	-
12	22	100	9	40,9	3	13,6	2	9,1	4	18,2	3	13,6	-	-	-	-	-	-	-	1	4,5	-	-	-	-	-	-	-	-	-	-	-
13	7	100	2	28,6	2	28,6	-	-	-	-	1	14,3	1	14,3	-	-	-	-	-	-	-	-	-	-	-	-	-	-	-	-	-	-
14	2	100	1	50,0	-	-	-	-	-	1	50,0	-	-	-	-	-	-	-	-	-	-	-	-	-	-	-	-	-	-	-	-	-
15	179	100	86	48,0	30	16,8	11	6,1	11	6,1	16	8,9	10	5,6	3	1,7	-	-	-	-	-	-	-	-	-	-	-	-	-	-	-	-
16	4	100	2	50,0	-	-	-	-	1	25,0	-	-	-	-	1	25,0	-	-	-	-	-	-	-	-	-	-	-	-	-	-	-	-
insg.	515	100	130	25,2	67	13,0	31	6,0	41	8,0	52	10,1	64	12,4	62	12,0	20	3,9	19	3,7	20	3,9	6	1,2	3	0,6	-	-	-	-	-	

1) MM = Merkmal-Nr.:

- 1 Wohnung ohne Betreuung: alleinlebend ohne Beteiligung ambulanter Pflegedienste
- 2 Wohnung ohne Betreuung: alleinlebend mit Beteiligung ambulanter Pflegedienste
- 3 Wohnung ohne Betreuung: zusammen mit Angehörigen ohne Beteiligung ambulanter Pflegedienste
- 4 Wohnung ohne Betreuung: zusammen mit Angehörigen mit Beteiligung ambulanter Pflegedienste
- 5 betreutes Einzelwohnen / Alterswohnen / betreute Wohngruppen
- 6 therapeutische Heime: psychiatrisches Heim, gerontopsychiatrisches Heim, Heim für geistig Behinderte, Übergangswohnheim/Nachtklinik
- 7 Seniorenwohnheim
- 8 Pflegeheim
- 9 sonstiges nichttherapeutisches Heim
- 10 Justizvollzugsanstalt
- 11 ohne festen Wohnsitz
- 12 in Obdachloseneinrichtung
- 13 sonstige
- 14 unbekannt/unklar
- 15 psychiatrisches Krankenhaus
- 16 Allgemeinkrankenhaus

noch Tabelle 3.5.13:

Gemeindeintegrierte psychiatrische Betreuung im ambulant-komplementären Bereich am 15.5.1997 in Berlin  
 Tagesstätten und Wohnen - im Jahr vor dem Stichtag Entlassene (A) und zum Stichtag Betreute (B) -  
 Dauer der jeweiligen Wohnsituation der Betreuten unmittelbar vor Aufnahme in das Wohnprojekt

Wo- sit. MM	Dauer der Wohnsituation in Jahren																														
	<= 1/2		<= 1		<= 1 1/2		<= 2		<= 3		<= 5		<= 10		<= 15		<= 20		<= 30		<= 40		<= 50		> 50						
	abs.	%	abs.	%	abs.	%	abs.	%	abs.	%	abs.	%	abs.	%	abs.	%	abs.	%	abs.	%	abs.	%	abs.	%	abs.	%	abs.	%			
Wohnen B (Wohnsituation: Item 11, Dauer der Wohnsituation: Item 12)																															
1	329	100	30	9,1	19	5,8	10	3,0	25	7,6	18	5,5	51	15,5	72	21,9	46	14,0	28	8,5	20	6,1	4	1,2	2	0,6	4	1,2			
2	40	100	7	17,5	2	5,0	1	2,5	4	10,0	2	5,0	4	10,0	3	7,5	5	12,5	2	5,0	6	15,0			3	7,5	1	2,5			
3	159	100	15	9,4	6	3,8	7	4,4	8	5,0	11	6,9	19	11,9	21	13,2	7	4,4	20	12,6	28	17,6	9	5,7	4	2,5	4	2,5			
4	15	100	4	26,7	2	13,3					1	6,7	1	6,7	1	6,7															
5	101	100	18	17,8	13	12,9	11	10,9	9	8,9	15	14,9	17	16,8	13	12,9	4	4,0													
6	192	100	12	6,3	22	11,5	14	7,3	28	14,6	33	17,2	39	20,3	30	15,6	11	5,7	2	1,0											
7	15	100									2	13,3	8	53,3	5	33,3															
8	24	100					2	8,3	1	4,2	3	12,5	6	25,0	5	20,8	2	8,3	2	8,3											
9	5	100	4	80,0																											
10	4	100						2	50,0																						
11	16	100	4	25,0	3	18,8	1	6,3	2	12,5	1	6,3	3	18,8	2	12,5															
12	52	100	9	17,3	14	26,9	9	17,3	7	13,5	5	9,6	3	5,8	4	7,7	1	1,9													
13	19	100	6	31,6	3	15,8	1	5,3	2	10,5	1	5,3	4	21,1	1	5,3															
14	2	100																													
15	701	100	214	30,5	113	16,1	45	6,4	43	6,1	55	7,8	58	8,3	60	8,6	27	3,9	24	3,4	27	3,9	23	3,3	12	1,7					
16	9	100	6	66,7	1	11,1																									
insg.	1.683	100	329	19,5	202	12,0	102	6,1	132	7,8	152	9,0	212	12,6	218	13,0	104	6,2	80	4,8	84	5,0	38	2,3	21	1,2	9	0,5			

- 1) MM = Merkmal-Nr.:
- 1 Wohnung ohne Betreuung: alleinlebend ohne Beteiligung ambulanter Pflegedienste
  - 2 Wohnung ohne Betreuung: alleinlebend mit Beteiligung ambulanter Pflegedienste
  - 3 Wohnung ohne Betreuung: zusammen mit Angehörigen ohne Beteiligung ambulanter Pflegedienste
  - 4 Wohnung ohne Betreuung: zusammen mit Angehörigen mit Beteiligung ambulanter Pflegedienste
  - 5 betreutes Einzelwohnen / Alterswohnen / betreute Wohngruppen
  - 6 therapeutische Heime: psychiatrisches Heim, gerontopsychiatrisches Heim, Heim für geistig Behinderte, Übergangswohnheim/Nachtklinik
  - 7 Seniorenwohlfür
  - 8 Pflegeheim
  - 9 sonstiges nichttherapeutisches Heim
  - 10 Justizvollzugsanstalt
  - 11 ohne festen Wohnsitz
  - 12 in Obdachloseneinrichtung
  - 13 sonstige
  - 14 unbekannt/unklar
  - 15 psychiatrisches Krankenhaus
  - 16 Allgemeinkrankenhaus

**Tabelle 3.5.14:**

Gemeindeintegrierte psychiatrische Betreuung im ambulant-komplementären Bereich am 15.5.1997 in Berlin  
Tagesstätten und Wohnen - im Jahr vor dem Stichtag Entlassene (A) und zum Stichtag Betreute (B) -  
Wohnort (polizeiliche Anmeldung) unmittelbar vor Aufnahme in das betreute Wohnprojekt

Ort der Haupt-/Nebenwohnung	Wohnen					
	insgesamt		A (Item 14)		B (Item 13)	
	absolut	% 1)	absolut	% 1)	absolut	% 1)
<b>Betreute insgesamt</b>	2 420	100	599	100	1 821	100
ohne Angaben	11	0,5	4	0,7	7	0,4
Mitte	36	1,5	8	1,3	28	1,5
Tiergarten	65	2,7	14	2,4	51	2,8
Wedding	92	3,8	30	5,0	62	3,4
Prenzlauer Berg	68	2,8	15	2,5	53	2,9
Friedrichshain	47	2,0	16	2,7	31	1,7
Kreuzberg	129	5,4	36	6,1	93	5,1
Charlottenburg	174	7,2	38	6,4	136	7,5
Spandau	361	15,0	69	11,6	292	16,1
Wilmerdorf	130	5,4	19	3,2	111	6,1
Zehlendorf	69	2,9	18	3,0	51	2,8
Schöneberg	76	3,2	23	3,9	53	2,9
Steglitz	71	2,9	18	3,0	53	2,9
Tempelhof	68	2,8	16	2,7	52	2,9
Neukölln	153	6,4	52	8,7	101	5,6
Treptow	28	1,2	9	1,5	19	1,0
Köpenick	35	1,5	7	1,2	28	1,5
Lichtenberg	95	3,9	34	5,7	61	3,4
Weißensee	58	2,4	15	2,5	43	2,4
Pankow	115	4,8	32	5,4	83	4,6
Reinickendorf	255	10,6	60	10,1	195	10,7
Marzahn	115	4,8	24	4,0	91	5,0
Hohenschönhausen	52	2,2	9	1,5	43	2,4
Hellersdorf	55	2,3	11	1,8	44	2,4
Brandenburg	16	0,7	5	0,8	11	0,6
anderes Bundesland	43	1,8	17	2,9	26	1,4
Ausland	3	0,1	-	-	3	0,2

1) kursiv = valid percent (Prozentanteile bezogen auf die Gesamtsumme minus "ohne Angaben")

Tabelle 3.5.15:

Gemeindeintegrierte psychiatrische Betreuung im ambulant-komplementären Bereich am 15.5.1997 in Berlin  
 Tagesstätten und Wohnen - im Jahr vor dem Stichtag Entlassene (A) und zum Stichtag Betreute (B) -  
 Betreute nach Ort der Einrichtung (= Bezirk), Wohnort vor Aufnahme ins betreute Wohnprojekt (= Wohnort)  
 und Herkunftsort (= Herkunft)

A: Wohnort - Item 14 Herkunft - Item 15 / B: Wohnort - Item 13 Herkunft - Item 14

Bezirk	insgesamt		regionalisiert Versorgte																			
			Betreute						mit Angaben zu Wohnort und Herkunft													
			insgesamt		Bezirk = Wohnort = Herkunft		Bezirk ≠ Wohnort = Herkunft		insgesamt		Bezirk = Wohnort = Herkunft		Bezirk ≠ Wohnort = Herkunft									
			abs.	%	A	B	A	B	A	B	A	B	A	B								
Mitte	18	100	4	14	17	94,4	3	14	11	61,1	1	10	1	5,6	1	27,8	2	3	-	-		
Tiergarten	70	100	16	52	30	44,1	7	23	15	22,1	5	10	3	4,4	3	12	17,6	2	10	-	-	
Wedding	140	100	32	103	81	60,0	22	59	39	28,9	13	26	30	22,2	9	21	12	8,9	-	12	x	x
Prenzlauer Berg	112	100	16	96	64	57,1	11	53	49	43,8	10	39	12	10,7	1	11	3	2,7	-	3	x	x
Friedrichshain	90	100	36	53	69	77,5	26	43	22	24,7	7	15	13	14,6	5	8	5	5,6	2	3	29	32,6
Kreuzberg	203	100	52	149	104	51,7	25	79	68	33,8	18	50	11	5,5	3	8	25	12,4	4	21	x	x
Charlottenburg	169	100	49	113	117	72,2	27	90	68	42,0	21	47	12	7,4	2	10	37	22,8	4	33	x	x
Spandau	252	100	50	196	196	79,7	43	153	109	44,3	30	79	9	3,7	2	7	78	31,7	11	67	x	x
Wilmerdorf	130	100	19	111	96	73,8	12	84	38	29,2	7	31	18	13,8	3	15	40	30,8	2	38	x	x
Zehlendorf	39	100	14	25	24	61,5	8	16	12	30,8	3	9	1	2,6	1	1	9	23,1	5	4	2	5,1
Schöneberg	86	100	15	71	44	51,2	8	36	25	29,1	5	20	9	10,5	2	7	10	11,6	1	9	x	x
Steglitz	78	100	11	59	47	67,1	7	40	23	32,9	7	16	10	14,3	3	5	10	14,3	10	10	4	5,7
Tempelhof	66	100	21	44	45	69,2	14	31	30	46,2	6	24	8	12,3	3	8	7	10,8	5	2	x	x
Neukölln	181	100	53	123	127	72,2	39	88	104	59,1	36	68	8	4,5	8	12	15	8,5	3	12	x	x
Treptow	43	100	9	33	26	61,9	5	21	18	42,9	4	14	2	4,8	1	1	3	7,1	3	3	3	7,1
Köpenick	112	100	37	74	50	45,0	12	38	21	18,9	5	16	21	18,9	5	16	4	3,6	-	4	4	3,6
Lichtenberg	39	100	12	27	34	87,2	11	23	19	48,7	6	13	1	2,6	1	1	7	17,9	5	2	7	17,9
Weißensee	39	100	6	31	24	64,9	6	18	18	48,6	5	13	-	-	-	-	2	5,4	2	4	4	10,8
Pankow	116	100	27	89	101	87,1	27	74	92	79,3	25	67	3	2,6	-	3	6	5,2	2	4	x	x
Reinickendorf	254	100	74	163	143	60,3	39	104	81	34,2	20	61	5	2,1	2	3	57	24,1	17	40	x	x
Marzahn	59	100	11	43	47	87,0	10	37	26	48,1	8	18	2	3,7	1	1	17	31,5	1	16	2	3,7
Hohenschönh.	63	100	12	47	52	88,1	9	43	26	44,1	6	20	2	3,4	-	2	15	25,4	1	14	9	15,3
Hellersdorf	61	100	6	54	59	98,3	6	53	10	16,7	2	8	1	1,7	1	1	33	55,0	4	29	15	25,0
insgesamt	2.420	2.352	100	582	1.597	67,9	377	1.220	924	39,3	250	674	182	7,7	39	143	412	17,5	71	341	79	3,4

1) Von 17 Versorgungsregionen in Berlin bestehen 6 aus jeweils 2 Bezirken: Mitte + Tiergarten, Friedrichshain + Lichtenberg, Zehlendorf + Steglitz, Treptow + Köpenick, Weißensee + Hohenschönhausen, Marzahn + Hellersdorf.  
 x = keine Versorgungsregion mit einem anderen Bezirk

**Tabelle 3.6.1:**

Gemeindeintegrierte psychiatrische Betreuung im ambulant-komplementären Bereich am 15.5.1997 in Berlin  
Tagesstätten und Wohnen - im Jahr vor dem Stichtag Entlassene (A) und zum Stichtag Betreute (B) -  
Inanspruchnahme ambulater Beratung/Behandlung der in Tagesstätten Betreuten

Merkmal-Nr. (MM) / Beratung/Behandlung (Item 14)	Tagesstätten					
	insgesamt		A		B	
	absolut	% 1)	absolut	% 1)	absolut	% 1)
<b>Betreute insgesamt</b>	752	100	254	100	498	100
ohne Angaben	2	0,3	1	0,4	1	0,2
<b>Betreute mit</b>						
1 Angabe	348	46,4	116	45,8	232	46,7
2 Angaben	234	31,2	83	32,8	151	30,4
3 Angaben	138	18,4	48	19,0	90	18,1
4 Angaben	30	4,0	6	2,4	24	4,8
<b>Angaben insgesamt (einschließlich Mehrfachnennungen)</b>						
1 keine/unzutreffend	43	5,7	15	5,9	28	5,6
2 Praktischer/Allgemeinarzt	420	56,0	150	59,3	270	54,3
3 andere Fachrichtung außer Psychiater/Psychotherapeut	204	27,2	58	22,9	146	29,4
4 niedergelassener ärztl Psychotherapeut	18	2,4	2	0,8	16	3,2
5 niedergelassener nichtärztl Psychotherapeut	10	1,3	3	1,2	7	1,4
6 niedergelassener Psychiater	384	51,2	132	52,2	252	50,7
7 Institutsambulanz	74	9,9	19	7,5	55	11,1
8 Sozialpsychiatrischer Dienst	97	12,9	33	13,0	64	12,9
9 Krisendienst erforderlich	12	1,6	4	1,6	8	1,6
10 Suchtberatungsstelle	18	2,4	11	4,3	7	1,4
11 sonstige	70	9,3	23	9,1	47	9,5
zusammen	1 350	180,0	450	177,9	900	181,1
<b>mindestens eine Angabe</b>						
1 keine/unzutreffend	43	5,7	15	5,9	28	5,6
2 Praktischer/Allgemeinarzt	420	56,0	150	59,3	270	54,3
3 andere Fachrichtung außer Psychiater/Psychotherapeut	61	8,1	12	4,7	49	9,9
4 niedergelassener ärztl Psychotherapeut	2	0,3	1	0,4	1	0,2
5 niedergelassener nichtärztl Psychotherapeut	9	1,2	3	1,2	6	1,2
6 niedergelassener Psychiater	143	19,1	48	19,0	95	19,1
7 Institutsambulanz	46	6,1	14	5,5	32	6,4
8 Sozialpsychiatrischer Dienst	4	0,5	2	0,8	2	0,4
9 Krisendienst erforderlich	1	0,1	-	-	1	0,2
10 Suchtberatungsstelle	4	0,5	2	0,8	2	0,4
11 sonstige	17	2,3	6	2,4	11	2,2
<b>zweite, dritte und vierte Angaben</b>						
2 Praktischer/Allgemeinarzt	-	-	-	-	-	-
3 andere Fachrichtung außer Psychiater/Psychotherapeut	143	19,1	46	18,2	97	19,5
4 niedergelassener ärztl Psychotherapeut	16	2,1	1	0,4	15	3,0
5 niedergelassener nichtärztl Psychotherapeut	1	0,1	-	-	1	0,2
6 niedergelassener Psychiater	241	32,1	84	33,2	157	31,6
7 Institutsambulanz	28	3,7	5	2,0	23	4,6
8 Sozialpsychiatrischer Dienst	93	12,4	31	12,3	62	12,5
9 Krisendienst erforderlich	11	1,5	4	1,6	7	1,4
10 Suchtberatungsstelle	14	1,9	9	3,6	5	1,0
11 sonstige	53	7,1	17	6,7	36	7,2

1) kursiv = valid percent (Prozentanteile bezogen auf die Gesamtsumme minus 'ohne Angaben')

**Tabelle 3.6.2:**

Gemeindeintegrierte psychiatrische Betreuung im ambulant-komplementären Bereich am 15.5.1997 in Berlin  
Tagesstätten und Wohnen - im Jahr vor dem Stichtag Entlassene (A) und zum Stichtag Betreute (B) -  
**Ambulante Beratung/Behandlung - ohne/mit psychiatrische/psychotherapeutische Fachkompetenz -  
der in Tagesstätten Betreuten**

Behandlung/Beratung (Item 14)	Tagesstätten					
	insgesamt		A		B	
	absolut	% 1)	absolut	% 1)	absolut	% 1)
<b>Betreute insgesamt</b>	752	100	254	100	498	100
ohne Angaben	2	0,3	1	0,4	1	0,2
<b>weder allgemein- noch fachärztlich (ausschließlich Merkmal 1 oder 11)</b>	60	8,0	21	8,3	39	7,8
<b>ausschließlich in psychiatr./psychother. Fachkompetenz (Merkmale 4 bis 10)</b>	209	27,9	70	27,7	139	28,0
<b>ausschließlich bei praktischem/Allgemeinarzt (MM 2) und/oder Arzt anderer Fachrichtung außer 2) (MM 3)</b>	184	24,5	66	26,1	118	23,7
<b>bei praktischem/Allgemeinarzt (MM 2) und/oder Arzt anderer Fachrichtung außer 2) (MM 3) und gleichzeitig</b>						
- <b>Betreuung in psychiatr./psychother. Fachkompetenz (Merkmale 4 bis 10)</b>	297	39,6	96	37,9	201	40,4
davon durch						
4 niedergelass. ärztl. Psychotherapeut	6	0,8	-	-	6	1,2
5 niedergelass. nichtärztl. Psychother.	1	0,1	-	-	1	0,2
6 niedergelassenen Psychiater	183	24,4	63	24,9	120	24,1
6+4	-	-	-	-	-	-
6+5	-	-	-	-	-	-
7 Institutsambulanz	20	2,7	3	1,2	17	3,4
7+4	-	-	-	-	-	-
7+5	-	-	-	-	-	-
7+6	4	0,5	1	0,4	3	0,6
8 Sozialpsychiatrischen Dienst	20	2,7	7	2,8	13	2,6
8+4	8	1,1	1	0,4	7	1,4
8+6	40	5,3	15	5,9	25	5,0
8+6+4	2	0,3	-	-	2	0,4
8+6+5	-	-	-	-	-	-
8+7	1	0,1	-	-	1	0,2
8+7+6	-	-	-	-	-	-
9 Krisendienst erforderlich	1	0,1	-	-	1	0,2
9+4	-	-	-	-	-	-
9+6	3	0,4	2	0,8	1	0,2
9+6+4	-	-	-	-	-	-
9+6+5	-	-	-	-	-	-
9+7	-	-	-	-	-	-
9+7+6	-	-	-	-	-	-
9+8	1	0,1	-	-	1	0,2
9+8+6	-	-	-	-	-	-
9+8+7	-	-	-	-	-	-
10 Suchtberatungsstelle	6	0,8	4	1,6	2	0,4
10+4	-	-	-	-	-	-
10+6	1	0,1	-	-	1	0,2
10+7	-	-	-	-	-	-
10+7+5	-	-	-	-	-	-
10+8	-	-	-	-	-	-
10+8+6	-	-	-	-	-	-

1) kursiv = valid percent (Prozentanteile bezogen auf die Gesamtsumme minus ohne Angaben )

2) Psychiater/Psychotherapeut

Zuordnung der Merkmale (MM) siehe Tabelle Inanspruchnahme ambulanten Behandlung/Beratung

## noch Tabelle 3.6.2:

Gemeindeintegrierte psychiatrische Betreuung im ambulant-komplementären Bereich am 15.5.1997 in Berlin  
Tagesstätten und Wohnen - im Jahr vor dem Stichtag Entlassene (A) und zum Stichtag Betreute (B) -  
**Ambulante Beratung/Behandlung - ohne/mit psychiatrische/psychotherapeutische Fachkompetenz -  
der in Tagesstätten Betreuten**

ambulante Behandlung/Beratung	Tagesstätten					
	insgesamt		A		B	
	absolut	% 1)	absolut	% 1)	absolut	% 1)
weder allgemein- noch fachärztl. (1+11)	60	8,0	21	8,3	39	7,8
ausschließlich durch Ärzte ohne psychiatr./psychother. Fachrichtung (2 und/oder 3)	184	24,5	66	26,1	118	23,7
<b>zusammen</b>	<b>244</b>	<b>32,5</b>	<b>87</b>	<b>34,4</b>	<b>157</b>	<b>31,6</b>
ausschließl. psychiatr./psychother. Fach- kompetenz (4-10)	209	27,9	70	27,7	139	28,0
in psychiatr./psychother. Fachkompetenz sowie durch Ärzte anderer Fachrichtung (2-10)	297	39,6	96	37,9	201	40,4
<b>zusammen</b>	<b>506</b>	<b>67,5</b>	<b>166</b>	<b>65,6</b>	<b>340</b>	<b>68,4</b>



**Tabelle 3.6.3:**

Gemeindeintegrierte psychiatrische Betreuung im ambulant-komplementären Bereich am 15.5.1997 in Berlin

Tagesstätten und Wohnen - im Jahr vor dem Stichtag Entlassene (A) und zum Stichtag Betreute (B) -

**Inanspruchnahme ambulanter Beratung/Behandlung während des Tagesstättenbesuches****nach Ort der Tagesstätte**

Beratung/Behandlung Item 14	insgesamt		Tagesstätten A		Tagesstätten B	
	absolut	%	absolut	%	absolut	%
<b>Berlin</b>						
keine/unzutreffend	43	5,7	15	5,9	28	5,6
Praktischer/Allgemeinarzt	420	56,0	150	59,3	270	54,3
andere Fachrichtung außer Psychiater/Psychotherapeut	204	27,2	58	22,9	146	29,4
niedergelassener ärztlicher Psychotherapeut	18	2,4	2	0,8	16	3,2
niedergelassener nichtärztlicher Psychotherapeut	10	1,3	3	1,2	7	1,4
niedergelassener Psychiater	384	51,2	132	52,2	252	50,7
Institutsambulanz	74	9,9	19	7,5	55	11,1
Sozialpsychiatrischer Dienst	97	12,9	33	13,0	64	12,9
Krisendienst erforderlich	12	1,6	4	1,6	8	1,6
Suchtberatungsstelle	18	2,4	11	4,3	7	1,4
sonstige	70	9,3	23	9,1	47	9,5
Betreute mit Angabe zu Item 14 (Betreute insgesamt)	750 (752)	100	253	100	497	100
<b>Mitte</b>						
keine/unzutreffend	-	-	-	-	-	-
Praktischer/Allgemeinarzt	4	21,1	3	33,3	1	10,0
andere Fachrichtung außer Psychiater/Psychotherapeut	5	26,3	2	22,2	3	30,0
niedergelassener ärztlicher Psychotherapeut	-	-	-	-	-	-
niedergelassener nichtärztlicher Psychotherapeut	-	-	-	-	-	-
niedergelassener Psychiater	15	78,9	7	77,8	8	80,0
Institutsambulanz	3	15,8	2	22,2	1	10,0
Sozialpsychiatrischer Dienst	3	15,8	3	33,3	-	-
Krisendienst erforderlich	1	5,3	1	11,1	-	-
Suchtberatungsstelle	-	-	-	-	-	-
sonstige	-	-	-	-	-	-
Betreute mit Angabe zu Item 14 (Betreute insgesamt)	19 (19)	100	9	100	10	100
<b>Tiergarten</b>						
keine/unzutreffend	-	-	-	-	-	-
Praktischer/Allgemeinarzt	-	-	-	-	-	-
andere Fachrichtung außer Psychiater/Psychotherapeut	-	-	-	-	-	-
niedergelassener ärztl. Psychotherapeut	-	-	-	-	-	-
niedergelassener ärztlicher Psychotherapeut	-	-	-	-	-	-
niedergelassener nichtärztlicher Psychotherapeut	-	-	-	-	-	-
Institutsambulanz	-	-	-	-	-	-
Sozialpsychiatrischer Dienst	-	-	-	-	-	-
Krisendienst erforderlich	-	-	-	-	-	-
Suchtberatungsstelle	-	-	-	-	-	-
sonstige	-	-	-	-	-	-
Betreute mit Angabe zu Item 14 (Betreute insgesamt)	- (-)	-	-	-	-	-
<b>Wedding</b>						
keine/unzutreffend	4	9,3	1	5,9	3	11,5
Praktischer/Allgemeinarzt	20	46,5	9	52,9	11	42,3
andere Fachrichtung außer Psychiater/Psychotherapeut	6	14,0	4	23,5	2	7,7
niedergelassener ärztl. Psychotherapeut	1	2,3	-	-	1	3,8
niedergelassener nichtärztl. Psychotherapeut	1	2,3	-	-	1	3,8
niedergelassener Psychiater	17	39,5	7	41,2	10	38,5
Institutsambulanz	4	9,3	1	5,9	3	11,5
Sozialpsychiatrischer Dienst	5	11,6	3	17,6	2	7,7
Krisendienst erforderlich	-	-	-	-	-	-
Suchtberatungsstelle	4	9,3	2	11,8	2	7,7
sonstige	11	25,6	4	23,5	7	26,9
Betreute mit Angabe zu Item 14 (Betreute insgesamt)	43 (43)	100	17	100	26	100

## noch Tabelle 3.6.3:

Gemeindeintegrierte psychiatrische Betreuung im ambulant-komplementären Bereich am 15.5.1997 in Berlin

Tagesstätten und Wohnen - im Jahr vor dem Stichtag Entlassene (A) und zum Stichtag Betreute (B) -

**Inanspruchnahme ambulanter Beratung/Behandlung während des Tagesstättenbesuches****nach Ort der Tagesstätte**

Beratung/Behandlung Item 14	insgesamt		Tagesstätten A		Tagesstätten B	
	absolut	%	absolut	%	absolut	%
<b>Prenzlauer Berg</b>						
keine/unzutreffend	1	1,3	1	3,3	-	-
Praktischer/Allgemeinarzt	42	56,0	17	56,7	25	55,6
andere Fachrichtung außer Psychiater/Psychotherapeut	3	4,0	-	-	3	6,7
niedergelassener ärztlicher Psychotherapeut	-	-	-	-	-	-
niedergelassener nichtärztlicher Psychotherapeut	2	2,7	1	3,3	1	2,2
niedergelassener Psychiater	41	54,7	14	46,7	27	60,0
Institutsambulanz	2	2,7	-	-	2	4,4
Sozialpsychiatrischer Dienst	4	5,3	3	10,0	1	2,2
Krisendienst erforderlich	-	-	-	-	-	-
Suchtberatungsstelle	6	8,0	5	16,7	1	2,2
sonstige	1	1,3	-	-	1	2,2
Betreute mit Angabe zu Item 14	75	100	30	100	45	100
(Betreute insgesamt)	(75)					
<b>Friedrichshain</b>						
keine/unzutreffend	-	-	-	-	-	-
Praktischer/Allgemeinarzt	6	23,1	1	8,3	5	35,7
andere Fachrichtung außer Psychiater/Psychotherapeut	2	7,7	1	8,3	1	7,1
niedergelassener ärztlicher Psychotherapeut	-	-	-	-	-	-
niedergelassener nichtärztlicher Psychotherapeut	1	3,8	-	-	1	7,1
niedergelassener Psychiater	14	53,8	7	58,3	7	50,0
Institutsambulanz	8	30,8	4	33,3	4	28,6
Sozialpsychiatrischer Dienst	3	11,5	-	-	3	21,4
Krisendienst erforderlich	1	3,8	1	8,3	-	-
Suchtberatungsstelle	1	3,8	1	8,3	-	-
sonstige	1	3,8	1	8,3	-	-
Betreute mit Angabe zu Item 14	26	100	12	100	14	100
(Betreute insgesamt)	(26)					
<b>Kreuzberg</b>						
keine/unzutreffend	12	66,7	4	66,7	8	66,7
Praktischer/Allgemeinarzt	5	27,8	1	16,7	4	33,3
andere Fachrichtung außer Psychiater/Psychotherapeut	-	-	-	-	-	-
niedergelassener ärztlicher Psychotherapeut	-	-	-	-	-	-
niedergelassener nichtärztlicher Psychotherapeut	-	-	-	-	-	-
niedergelassener Psychiater	-	-	-	-	-	-
Institutsambulanz	-	-	-	-	-	-
Sozialpsychiatrischer Dienst	-	-	-	-	-	-
Krisendienst erforderlich	-	-	-	-	-	-
Suchtberatungsstelle	-	-	-	-	-	-
sonstige	1	5,6	1	16,7	-	-
Betreute mit Angabe zu Item 14	18	100	6	100	12	100
(Betreute insgesamt)	(18)					
<b>Charlottenburg</b>						
keine/unzutreffend	5	8,8	3	12,5	2	6,1
Praktischer/Allgemeinarzt	28	49,1	11	45,8	17	51,5
andere Fachrichtung außer Psychiater/Psychotherapeut	13	22,8	4	16,7	9	27,3
niedergelassener ärztlicher Psychotherapeut	3	5,3	-	-	3	9,1
niedergelassener nichtärztlicher Psychotherapeut	-	-	-	-	-	-
niedergelassener Psychiater	7	12,3	2	8,3	5	15,2
Institutsambulanz	21	36,8	6	25,0	15	45,5
Sozialpsychiatrischer Dienst	6	10,5	3	12,5	3	9,1
Krisendienst erforderlich	-	-	-	-	-	-
Suchtberatungsstelle	1	1,8	1	4,2	-	-
sonstige	3	5,3	2	8,3	1	3,0
Betreute mit Angabe zu Item 14	57	100	24	100	33	100
(Betreute insgesamt)	(58)					

## noch Tabelle 3.6.3:

Gemeindeintegrierte psychiatrische Betreuung im ambulant-komplementären Bereich am 15.5.1997 in Berlin

Tagesstätten und Wohnen - im Jahr vor dem Stichtag Entlassene (A) und zum Stichtag Betreute (B) -

Inanspruchnahme ambulanter Beratung/Behandlung während des Tagesstättenbesuches

nach Ort der Tagesstätte

Beratung/Behandlung Item 14	insgesamt		Tagesstätten A		Tagesstätten B	
	absolut	%	absolut	%	absolut	%
<b>Spandau</b>						
keine/unzutreffend	-	-	-	-	-	-
Praktischer/Allgemeinarzt	38	95,0	11	91,7	27	96,4
andere Fachrichtung außer Psychiater/Psychotherapeut	10	25,0	4	33,3	6	21,4
niedergelassener ärztlicher Psychotherapeut	-	-	-	-	-	-
niedergelassener nichtärztlicher Psychotherapeut	-	-	-	-	-	-
niedergelassener Psychiater	13	32,5	3	25,0	10	35,7
Institutsambulanz	-	-	-	-	-	-
Sozialpsychiatrischer Dienst	9	22,5	2	16,7	7	25,0
Krisendienst erforderlich	-	-	-	-	-	-
Suchtberatungsstelle	-	-	-	-	-	-
sonstige	-	-	-	-	-	-
Betreute mit Angabe zu Item 14 (Betreute insgesamt)	40 (40)	100	12	100	28	100
<b>Wilmersdorf</b>						
keine/unzutreffend	-	-	-	-	-	-
Praktischer/Allgemeinarzt	25	96,2	9	100,0	16	94,1
andere Fachrichtung außer Psychiater/Psychotherapeut	-	-	-	-	-	-
niedergelassener ärztlicher Psychotherapeut	-	-	-	-	-	-
niedergelassener nichtärztlicher Psychotherapeut	-	-	-	-	-	-
niedergelassener Psychiater	12	46,2	3	33,3	9	52,9
Institutsambulanz	-	-	-	-	-	-
Sozialpsychiatrischer Dienst	-	-	-	-	-	-
Krisendienst erforderlich	-	-	-	-	-	-
Suchtberatungsstelle	-	-	-	-	-	-
sonstige	-	-	-	-	-	-
Betreute mit Angabe zu Item 14 (Betreute insgesamt)	26 (27)	100	9	100	17	100
<b>Zehlendorf</b>						
keine/unzutreffend	-	-	-	-	-	-
Praktischer/Allgemeinarzt	-	-	-	-	-	-
andere Fachrichtung außer Psychiater/Psychotherapeut	-	-	-	-	-	-
niedergelassener ärztlicher Psychotherapeut	-	-	-	-	-	-
niedergelassener nichtärztlicher Psychotherapeut	-	-	-	-	-	-
niedergelassener Psychiater	-	-	-	-	-	-
Institutsambulanz	-	-	-	-	-	-
Sozialpsychiatrischer Dienst	-	-	-	-	-	-
Krisendienst erforderlich	-	-	-	-	-	-
Suchtberatungsstelle	-	-	-	-	-	-
sonstige	-	-	-	-	-	-
Betreute mit Angabe zu Item 14 (Betreute insgesamt)	- (-)	-	-	-	-	-
<b>Schöneberg</b>						
keine/unzutreffend	2	6,7	-	-	2	7,7
Praktischer/Allgemeinarzt	10	33,3	4	100,0	6	23,1
andere Fachrichtung außer Psychiater/Psychotherapeut	21	70,0	2	50,0	19	73,1
niedergelassener ärztlicher Psychotherapeut	-	-	-	-	-	-
niedergelassener nichtärztlicher Psychotherapeut	1	3,3	-	-	1	3,8
niedergelassener Psychiater	11	36,7	-	-	11	42,3
Institutsambulanz	1	3,3	-	-	1	3,8
Sozialpsychiatrischer Dienst	4	13,3	3	75,0	1	3,8
Krisendienst erforderlich	-	-	-	-	-	-
Suchtberatungsstelle	-	-	-	-	-	-
sonstige	3	10,0	1	25,0	2	7,7
Betreute mit Angabe zu Item 14 (Betreute insgesamt)	30 (30)	100	4	100	26	100

**noch Tabelle 3.6.3:**

Gemeindeintegrierte psychiatrische Betreuung im ambulant-komplementären Bereich am 15.5.1997 in Berlin

Tagesstätten und Wohnen - im Jahr vor dem Stichtag Entlassene (A) und zum Stichtag Betreute (B) -

**Inanspruchnahme ambulanter Beratung/Behandlung während des Tagesstättenbesuches****nach Ort der Tagesstätte**

Beratung/Behandlung Item 14	insgesamt		Tagesstätten A		Tagesstätten B	
	absolut	%	absolut	%	absolut	%
<b>Steglitz</b>						
keine/unzutreffend	2	4,7	-	-	2	6,9
Praktischer/Allgemeinarzt	18	41,9	12	85,7	6	20,7
andere Fachrichtung außer Psychiater/Psychotherapeut	21	48,8	10	71,4	11	37,9
niedergelassener ärztlicher Psychotherapeut	-	-	-	-	-	-
niedergelassener nichtärztlicher Psychotherapeut	2	4,7	1	7,1	1	3,4
niedergelassener Psychiater	25	58,1	8	57,1	17	58,6
Institutsambulanz	-	-	-	-	-	-
Sozialpsychiatrischer Dienst	-	-	-	-	-	-
Krisendienst erforderlich	-	-	-	-	-	-
Suchtberatungsstelle	-	-	-	-	-	-
sonstige	1	2,3	-	-	1	3,4
Betreute mit Angabe zu Item 14	43	100	14	100	29	100
(Betreute insgesamt)	(43)					
<b>Tempelhof</b>						
keine/unzutreffend	-	-	-	-	-	-
Praktischer/Allgemeinarzt	-	-	-	-	-	-
andere Fachrichtung außer Psychiater/Psychotherapeut	-	-	-	-	-	-
niedergelassener ärztlicher Psychotherapeut	-	-	-	-	-	-
niedergelassener nichtärztlicher Psychotherapeut	-	-	-	-	-	-
niedergelassener Psychiater	-	-	-	-	-	-
Institutsambulanz	-	-	-	-	-	-
Sozialpsychiatrischer Dienst	-	-	-	-	-	-
Krisendienst erforderlich	-	-	-	-	-	-
Suchtberatungsstelle	-	-	-	-	-	-
sonstige	-	-	-	-	-	-
Betreute mit Angabe zu Item 14	-	-	-	-	-	-
(Betreute insgesamt)	(-)					
<b>Neukölln</b>						
keine/unzutreffend	-	-	-	-	-	-
Praktischer/Allgemeinarzt	41	58,6	16	64,0	25	55,6
andere Fachrichtung außer Psychiater/Psychotherapeut	6	8,6	3	12,0	3	6,7
niedergelassener ärztlicher Psychotherapeut	12	17,1	2	8,0	10	22,2
niedergelassener nichtärztlicher Psychotherapeut	-	-	-	-	-	-
niedergelassener Psychiater	49	70,0	20	80,0	29	64,4
Institutsambulanz	3	4,3	1	4,0	2	4,4
Sozialpsychiatrischer Dienst	30	42,9	11	44,0	19	42,2
Krisendienst erforderlich	1	1,4	-	-	1	2,2
Suchtberatungsstelle	-	-	-	-	-	-
sonstige	8	11,4	3	12,0	5	11,1
Betreute mit Angabe zu Item 14	70	100	25	100	45	100
(Betreute insgesamt)	(70)					
<b>Ireptow</b>						
keine/unzutreffend	-	-	-	-	-	-
Praktischer/Allgemeinarzt	54	100,0	23	100,0	31	100,0
andere Fachrichtung außer Psychiater/Psychotherapeut	40	74,1	14	60,9	26	83,9
niedergelassener ärztlicher Psychotherapeut	-	-	-	-	-	-
niedergelassener nichtärztlicher Psychotherapeut	-	-	-	-	-	-
niedergelassener Psychiater	39	72,2	19	82,6	20	64,5
Institutsambulanz	-	-	-	-	-	-
Sozialpsychiatrischer Dienst	2	3,7	-	-	2	6,5
Krisendienst erforderlich	-	-	-	-	-	-
Suchtberatungsstelle	-	-	-	-	-	-
sonstige	10	18,5	2	8,7	8	25,8
Betreute mit Angabe zu Item 14	54	100	23	100	31	100
(Betreute insgesamt)	(54)					

## noch Tabelle 3.6.3:

Gemeindeintegrierte psychiatrische Betreuung im ambulant-komplementären Bereich am 15.5.1997 in Berlin

Tagesstätten und Wohnen - im Jahr vor dem Stichtag Entlassene (A) und zum Stichtag Betreute (B) -

**Inanspruchnahme ambulanter Beratung/Behandlung während des Tagesstättenbesuches****nach Ort der Tagesstätte**

Beratung/Behandlung Item 14	insgesamt		Tagesstätten A		Tagesstätten B	
	absolut	%	absolut	%	absolut	%
<b>Köpenick</b>						
keine/unzutreffend	5	4,5	4	11,4	1	1,3
Praktischer/Allgemeinarzt	94	83,9	24	68,6	70	90,9
andere Fachrichtung außer Psychiater/Psychotherapeut	48	42,9	9	25,7	39	50,6
niedergelassener ärztlicher Psychotherapeut	-	-	-	-	-	-
niedergelassener nichtärztlicher Psychotherapeut	-	-	-	-	-	-
niedergelassener Psychiater	64	57,1	17	48,6	47	61,0
Institutsambulanz	1	0,9	1	2,9	-	-
Sozialpsychiatrischer Dienst	19	17,0	3	8,6	16	20,8
Krisendienst erforderlich	1	0,9	1	2,9	-	-
Suchtberatungsstelle	1	0,9	-	-	1	1,3
sonstige	20	17,9	6	17,1	14	18,2
Betreute mit Angabe zu Item 14 (Betreute insgesamt)	112 (112)	100	35	100	77	100
<b>Lichtenberg</b>						
keine/unzutreffend	3	33,3	1	100,0	2	25,0
Praktischer/Allgemeinarzt	3	33,3	-	-	3	37,5
andere Fachrichtung außer Psychiater/Psychotherapeut	-	-	-	-	-	-
niedergelassener ärztlicher Psychotherapeut	-	-	-	-	-	-
niedergelassener nichtärztlicher Psychotherapeut	-	-	-	-	-	-
niedergelassener Psychiater	-	-	-	-	-	-
Institutsambulanz	-	-	-	-	-	-
Sozialpsychiatrischer Dienst	3	33,3	-	-	3	37,5
Krisendienst erforderlich	-	-	-	-	-	-
Suchtberatungsstelle	2	22,2	-	-	2	25,0
sonstige	1	11,1	-	-	1	12,5
Betreute mit Angabe zu Item 14 (Betreute insgesamt)	9 (9)	100	1	100	8	100
<b>Weißensee</b>						
keine/unzutreffend	-	-	-	-	-	-
Praktischer/Allgemeinarzt	11	39,3	2	18,2	9	52,9
andere Fachrichtung außer Psychiater/Psychotherapeut	8	28,6	1	9,1	7	41,2
niedergelassener ärztlicher Psychotherapeut	1	3,6	-	-	1	5,9
niedergelassener nichtärztlicher Psychotherapeut	1	3,6	-	-	1	5,9
niedergelassener Psychiater	20	71,4	9	81,8	11	64,7
Institutsambulanz	6	21,4	1	9,1	5	29,4
Sozialpsychiatrischer Dienst	4	14,3	-	-	4	23,5
Krisendienst erforderlich	5	17,9	1	9,1	4	23,5
Suchtberatungsstelle	2	7,1	1	9,1	1	5,9
sonstige	3	10,7	1	9,1	2	11,8
Betreute mit Angabe zu Item 14 (Betreute insgesamt)	28 (28)	100	11	100	17	100
<b>Pankow</b>						
keine/unzutreffend	-	-	-	-	-	-
Praktischer/Allgemeinarzt	-	-	-	-	-	-
andere Fachrichtung außer Psychiater/Psychotherapeut	1	11,1	-	-	1	11,1
niedergelassener ärztlicher Psychotherapeut	-	-	-	-	-	-
niedergelassener nichtärztlicher Psychotherapeut	-	-	-	-	-	-
niedergelassener Psychiater	8	88,9	-	-	8	88,9
Institutsambulanz	-	-	-	-	-	-
Sozialpsychiatrischer Dienst	1	11,1	-	-	1	11,1
Krisendienst erforderlich	-	-	-	-	-	-
Suchtberatungsstelle	-	-	-	-	-	-
sonstige	1	11,1	-	-	1	11,1
Betreute mit Angabe zu Item 14 (Betreute insgesamt)	9 (9)	100	-	-	9	100

## noch Tabelle 3.6.3:

Gemeindeintegrierte psychiatrische Betreuung im ambulant-komplementären Bereich am 15.5.1997 in Berlin

Tagesstätten und Wohnen - im Jahr vor dem Stichtag Entlassene (A) und zum Stichtag Betreute (B) -

**Inanspruchnahme ambulanter Beratung/Behandlung während des Tagesstättenbesuches****nach Ort der Tagesstätte**

Beratung/Behandlung Item 14	insgesamt		Tagesstätten A		Tagesstätten B	
	absolut	%	absolut	%	absolut	%
<b>Reinickendorf</b>						
keine/unzutreffend	4	11,1	1	11,1	3	11,1
Praktischer/Allgemeinarzt	6	16,7	2	22,2	4	14,8
andere Fachrichtung außer Psychiater/Psychotherapeut	11	30,6	2	22,2	9	33,3
niedergelassener ärztlicher Psychotherapeut	1	2,8	-	-	1	3,7
niedergelassener nichtärztlicher Psychotherapeut	1	2,8	1	11,1	-	-
niedergelassener Psychiater	19	52,8	5	55,6	14	51,9
Institutsambulanz	13	36,1	3	33,3	10	37,0
Sozialpsychiatrischer Dienst	1	2,8	-	-	1	3,7
Krisendienst erforderlich	-	-	-	-	-	-
Suchtberatungsstelle	-	-	-	-	-	-
sonstige	1	2,8	1	11,1	-	-
Betreute mit Angabe zu Item 14 (Betreute insgesamt)	36 (36)	100	9	100	27	100
<b>Marzahn</b>						
keine/unzutreffend	1	4,5	-	-	1	6,3
Praktischer/Allgemeinarzt	4	18,2	2	33,3	2	12,5
andere Fachrichtung außer Psychiater/Psychotherapeut	3	13,6	1	16,7	2	12,5
niedergelassener ärztlicher Psychotherapeut	-	-	-	-	-	-
niedergelassener nichtärztlicher Psychotherapeut	1	4,5	-	-	1	6,3
niedergelassener Psychiater	11	50,0	5	83,3	6	37,5
Institutsambulanz	7	31,8	-	-	7	43,8
Sozialpsychiatrischer Dienst	3	13,6	2	33,3	1	6,3
Krisendienst erforderlich	-	-	-	-	-	-
Suchtberatungsstelle	-	-	-	-	-	-
sonstige	1	4,5	-	-	1	6,3
Betreute mit Angabe zu Item 14 (Betreute insgesamt)	22 (22)	100	6	100	16	100
<b>Hohenschönhausen</b>						
keine/unzutreffend	-	-	-	-	-	-
Praktischer/Allgemeinarzt	-	-	-	-	-	-
andere Fachrichtung außer Psychiater/Psychotherapeut	-	-	-	-	-	-
niedergelassener ärztlicher Psychotherapeut	-	-	-	-	-	-
niedergelassener nichtärztlicher Psychotherapeut	-	-	-	-	-	-
niedergelassener Psychiater	-	-	-	-	-	-
Institutsambulanz	-	-	-	-	-	-
Sozialpsychiatrischer Dienst	-	-	-	-	-	-
Krisendienst erforderlich	-	-	-	-	-	-
Suchtberatungsstelle	-	-	-	-	-	-
sonstige	-	-	-	-	-	-
Betreute mit Angabe zu Item 14 (Betreute insgesamt)	- (-)	-	-	-	-	-
<b>Hellersdorf</b>						
keine/unzutreffend	4	12,1	-	-	4	14,8
Praktischer/Allgemeinarzt	11	33,3	3	50,0	8	29,6
andere Fachrichtung außer Psychiater/Psychotherapeut	6	18,2	1	16,7	5	18,5
niedergelassener ärztlicher Psychotherapeut	-	-	-	-	-	-
niedergelassener nichtärztlicher Psychotherapeut	-	-	-	-	-	-
niedergelassener Psychiater	19	57,6	6	100,0	13	48,1
Institutsambulanz	5	15,2	-	-	5	18,5
Sozialpsychiatrischer Dienst	-	-	-	-	-	-
Krisendienst erforderlich	3	9,1	-	-	3	11,1
Suchtberatungsstelle	1	3,0	1	16,7	-	-
sonstige	4	12,1	1	16,7	3	11,1
Betreute mit Angabe zu Item 14 (Betreute insgesamt)	33 (33)	100	6	100	27	100

**Tabelle 3.6.4:**

Gemeindeintegrierte psychiatrische Betreuung im ambulant-komplementären Bereich am 15.5.1997 in Berlin  
Tagesstätten und Wohnen - im Jahr vor dem Stichtag Entlassene (A) und zum Stichtag Betreute (B) -  
**Inanspruchnahme ambulanter Beratung/Behandlung  
nach Zielgruppen der in Tagesstätten Betreuten**

Behandlung/Beratung (Item 14)	insgesamt		Zielgruppe					
			allg. psychiatr.		Suchtkranke		geronto.	
	absolut	%	absolut	%	absolut	%	absolut	%
<b>Tagesstätten A und B</b>								
keine/unzutreffend	43	5,7	14	3,9	17	20,2	12	3,9
Praktischer/Allgemeinarzt	420	56,0	100	28,2	44	52,4	276	88,7
andere Fachrichtung außer Psychiater/Psychotherapeut	204	27,2	82	23,1	8	9,5	114	36,7
niedergelassener ärztlicher Psychotherapeut	18	2,4	3	0,8	-	-	15	4,8
niedergelassener nichtärztlicher Psychotherapeut	10	1,3	10	2,8	-	-	-	-
niedergelassener Psychiater	384	51,2	231	65,1	12	14,3	141	45,3
Institutsambulanz	74	9,9	69	19,4	3	3,6	2	0,6
Sozialpsychiatrischer Dienst	97	12,9	38	10,7	6	7,1	53	17,0
Krisendienst erforderlich	12	1,6	12	3,4	-	-	-	-
Suchtberatungsstelle	18	2,4	7	2,0	11	13,1	-	-
sonstige	70	9,3	33	9,3	21	25,0	16	5,1
zusammen	1 350	180,0	599	168,7	122	145,2	629	202,3
Betreute mit Angabe zu Item 14	750	100	355	100	84	100	311	100
<b>Tagesstätten A</b>								
keine/unzutreffend	15	5,9	2	2,0	9	25,0	4	3,4
Praktischer/Allgemeinarzt	150	59,3	30	29,7	15	41,7	105	90,5
andere Fachrichtung außer Psychiater/Psychotherapeut	58	22,9	16	15,8	3	8,3	39	33,6
niedergelassener ärztlicher Psychotherapeut	2	0,8	-	-	-	-	2	1,7
niedergelassener nichtärztlicher Psychotherapeut	3	1,2	3	3,0	-	-	-	-
niedergelassener Psychiater	132	52,2	72	71,3	3	8,3	57	49,1
Institutsambulanz	19	7,5	17	16,8	1	2,8	1	0,9
Sozialpsychiatrischer Dienst	33	13,0	17	16,8	1	2,8	15	12,9
Krisendienst erforderlich	4	1,6	4	4,0	-	-	-	-
Suchtberatungsstelle	11	4,3	6	5,9	5	13,9	-	-
sonstige	23	9,1	11	10,9	6	16,7	6	5,2
Betreute mit Angabe zu Item 14	253	100	101	100	36	100	116	100
<b>Tagesstätten B</b>								
keine/unzutreffend	28	5,6	12	4,7	8	16,7	8	4,1
Praktischer/Allgemeinarzt	270	54,3	70	27,6	29	60,4	171	87,7
andere Fachrichtung außer Psychiater/Psychotherapeut	146	29,4	66	26,0	5	10,4	75	38,5
niedergelassener ärztlicher Psychotherapeut	16	3,2	3	1,2	-	-	13	6,7
niedergelassener nichtärztlicher Psychotherapeut	7	1,4	7	2,8	-	-	-	-
niedergelassener Psychiater	252	50,7	159	62,6	9	18,8	84	43,1
Institutsambulanz	55	11,1	52	20,5	2	4,2	1	0,5
Sozialpsychiatrischer Dienst	64	12,9	21	8,3	5	10,4	38	19,5
Krisendienst erforderlich	8	1,6	8	3,1	-	-	-	-
Suchtberatungsstelle	7	1,4	1	0,4	6	12,5	-	-
sonstige	47	9,5	22	8,7	15	31,3	10	5,1
Betreute mit Angabe zu Item 14	497	100	254	100	48	100	195	100

**Tabelle 3.6.5:**

Gemeindeintegrierte psychiatrische Betreuung im ambulant-komplementären Bereich am 15.5.1997 in Berlin  
Tagesstätten und Wohnen - im Jahr vor dem Stichtag Entlassene (A) und zum Stichtag Betreute (B) -  
Inanspruchnahme zusätzlicher Kontakt- und Beratungsangebote der in Tagesstätten Betreuten

zusätzliche Kontakt- und Beratungsangebote (Item 15)	Tagesstätten					
	insgesamt		A		B	
	absolut	% 1)	absolut	% 1)	absolut	% 1)
<b>Betreute insgesamt</b>	752	100	254	100	498	100
ohne Angaben	14	1.9	9	3.5	5	1.0
<b>Betreute mit ... Angaben</b>						
1	710	96.2	236	96.3	474	96.1
2	27	3.7	9	3.7	18	3.7
3	1	0.1	-	-	1	0.2
<b>Angaben insgesamt (einschließlich Mehrfachnennungen)</b>						
keine/unzutreffend	532	72.1	170	69.4	362	73.4
Kontakt- und Beratungsstelle	107	14.5	35	14.3	72	14.6
Psychosozialer Dienst	14	1.9	9	3.7	5	1.0
Koordinierungsstelle für ambulante Rehabilitation älterer Mensch	2	0.3	-	-	2	0.4
allgemeiner Sozialdienst der Bezirksamter	24	3.3	12	4.9	12	2.4
Selbsthilfegruppen	19	2.6	6	2.4	13	2.6
andere Kontakt- und Beratungsangebote	69	9.3	22	9.0	47	9.5
zusammen	767	103.9	254	103.7	513	104.1
<b>mindestens eine Angabe</b>						
keine/unzutreffend	532	72.1	170	69.4	362	73.4
Kontakt- und Beratungsstelle	107	14.5	35	14.3	72	14.6
Psychosozialer Dienst	12	1.6	7	2.9	5	1.0
Koordinierungsstelle für ambulante Rehabilitation älterer Mensch	2	0.3	-	-	2	0.4
allgemeiner Sozialdienst der Bezirksamter	20	2.7	12	4.9	8	1.6
Selbsthilfegruppen	14	1.9	4	1.6	10	2.0
andere Kontakt- und Beratungsangebote	51	6.9	17	6.9	34	6.9
<b>zweite und dritte Angaben eines Betreuten</b>						
Kontakt- und Beratungsstelle	-	-	-	-	-	-
Psychosozialer Dienst	3	0.4	3	1.2	-	-
Koordinierungsstelle für ambulante Rehabilitation älterer Mensch	-	-	-	-	-	-
allgemeiner Sozialdienst der Bezirksamter	4	0.5	-	-	4	0.8
Selbsthilfegruppen	9	1.2	6	2.4	3	0.6
andere Kontakt- und Beratungsangebote	20	2.7	7	2.9	13	2.6

1) kursiv = valid percent (Prozentanteile bezogen auf die Gesamtsumme minus ohne Angaben )



**Tabelle 3.6.6:**

Gemeindeintegrierte psychiatrische Betreuung im ambulant-komplementären Bereich am 15.5.1997 in Berlin  
Tagesstätten und Wohnen - im Jahr vor dem Stichtag Entlassene (A) und zum Stichtag Betreute (B) -  
Inanspruchnahme zusätzlicher Kontakt- und Beratungsangebote nach Ort der Tagesstätte

Ort der Tagesstätte	Betreute mit Angabe zu Item 15		zusätzliche Kontakt- u. Beratungsangebote (Item 15)													
			keine/un-zutreffend		Kontakt- u. Ber. stelle		Psychosoz. Dienst		Koordinier. stelle 1)		allg. Sozial- dienst d. BÄ		Selbsthilfe- gruppen		andere	
	absolut	%	abs.	%	abs.	%	abs.	%	abs.	%	abs.	%	abs.	%	abs.	%
<b>Tagesstätten A und B</b>																
Mitte	18	100	16	88,9	2	11,1	-	-	-	-	-	-	-	-	-	-
Tiergarten	-	-	-	-	-	-	-	-	-	-	-	-	-	-	-	-
Wedding	43	100	31	72,1	6	14,0	-	-	-	-	1	2,3	2	4,7	4	9,3
Prenzlauer Berg	70	100	34	48,6	20	28,6	2	2,9	-	-	3	4,3	4	5,7	14	20,0
Friedrichshain	26	100	19	73,1	1	3,8	-	-	-	-	5	19,2	-	-	2	7,7
Kreuzberg	18	100	18	100,0	-	-	-	-	-	-	-	-	-	-	-	-
Charlottenburg	56	100	32	57,1	8	14,3	7	12,5	1	1,8	3	5,4	3	5,4	4	7,1
Spandau	38	100	28	73,7	-	-	-	-	-	-	6	15,8	1	2,6	3	7,9
Wilmerdorf	27	100	27	100,0	-	-	-	-	-	-	-	-	-	-	-	-
Zehlendorf	-	-	-	-	-	-	-	-	-	-	-	-	-	-	-	-
Schöneberg	30	100	5	16,7	24	80,0	-	-	-	-	-	-	1	3,3	3	10,0
Steglitz	43	100	38	88,4	1	2,3	-	-	1	2,3	-	-	2	4,7	1	2,3
Tempelhof	-	-	-	-	-	-	-	-	-	-	-	-	-	-	-	-
Neukölln	70	100	59	84,3	11	15,7	-	-	-	-	-	-	-	-	1	1,4
Treptow	52	100	43	82,7	-	-	-	-	-	-	-	-	1	1,9	8	15,4
Köpenick	110	100	96	87,3	5	4,5	2	1,8	-	-	3	2,7	1	0,9	6	5,5
Lichtenberg	9	100	4	44,4	-	-	-	-	-	-	-	-	1	11,1	4	44,4
Weißensee	28	100	18	64,3	7	25,0	3	10,7	-	-	3	10,7	-	-	2	7,1
Pankow	9	-	4	-	3	-	-	-	-	-	-	-	-	-	2	-
Reinickendorf	36	100	25	69,4	6	16,7	-	-	-	-	-	-	2	5,6	7	19,4
Marzahn	22	100	18	81,8	1	4,5	-	-	-	-	-	-	1	4,5	3	13,6
Hohenschönh	-	-	-	-	-	-	-	-	-	-	-	-	-	-	-	-
Hellersdorf	33	100	17	51,5	12	36,4	-	-	-	-	-	-	-	-	5	15,2
insgesamt	738	100	532	72,1	107	14,5	14	1,9	2	0,3	24	3,3	19	2,6	69	9,3

1) für ambulante Rehabilitation älterer Menschen

## noch Tabelle 3.6.6:

Gemeindeintegrierte psychiatrische Betreuung im ambulant-komplementären Bereich am 15.5.1997 in Berlin  
Tagesstätten und Wohnen - im Jahr vor dem Stichtag Entlassene (A) und zum Stichtag Betreute (B) -  
Inanspruchnahme zusätzlicher Kontakt- und Beratungsangebote nach Ort der Tagesstätte

Ort der Tagesstätte	Betreute mit Angabe zu Item 15		Zusätzliche Kontakt- u. Beratungsangebote (Item 15)													
			keine/unzutreffend		Kontakt- u. Ber.stelle		Psychosoz. Dienst		Koordinier. stelle 1)		allg. Sozialdienst d. BÄ		Selbsthilfegruppen		andere	
	absolut	%	abs.	%	abs.	%	abs.	%	abs.	%	abs.	%	abs.	%	abs.	%
<b>Tagesstätten A</b>																
Mitte	8	100	6	75,0	2	25,0	-	-	-	-	-	-	-	-	-	-
Tiergarten	-	-	-	-	-	-	-	-	-	-	-	-	-	-	-	-
Wedding	17	100	12	70,6	2	11,8	-	-	-	-	-	-	-	-	3	17,6
Prenzlauer Berg	27	100	9	33,3	10	37,0	1	3,7	-	-	2	7,4	2	7,4	6	22,2
Friedrichshain	12	100	7	58,3	-	-	-	-	-	-	3	25,0	-	-	2	16,7
Kreuzberg	6	100	6	100,0	-	-	-	-	-	-	-	-	-	-	-	-
Charlottenburg	22	100	12	54,5	1	4,5	5	22,7	-	-	2	9,1	1	4,5	2	9,1
Spandau	11	100	6	54,5	-	-	-	-	-	-	5	45,5	-	-	-	-
Wilmsdorf	10	100	10	100,0	-	-	-	-	-	-	-	-	-	-	-	-
Zehlendorf	-	-	-	-	-	-	-	-	-	-	-	-	-	-	-	-
Schöneberg	4	100	1	25,0	3	75,0	-	-	-	-	-	-	-	-	-	-
Steglitz	14	100	12	85,7	1	7,1	-	-	-	-	-	-	1	7,1	-	-
Tempelhof	-	-	-	-	-	-	-	-	-	-	-	-	-	-	-	-
Neukölln	25	100	21	84,0	4	16,0	-	-	-	-	-	-	-	-	-	-
Treptow	21	100	20	95,2	-	-	-	-	-	-	-	-	-	-	1	4,8
Köpenick	35	100	31	88,6	3	8,6	-	-	-	-	-	-	1	2,9	1	2,9
Lichtenberg	1	100	-	-	-	-	-	-	-	-	-	-	-	-	1	100,0
Weißensee	11	100	7	63,6	3	27,3	3	27,3	-	-	-	-	-	-	1	9,1
Pankow	-	-	-	-	-	-	-	-	-	-	-	-	-	-	-	-
Reinickendorf	9	100	3	33,3	3	33,3	-	-	-	-	-	-	1	11,1	3	33,3
Marzahn	6	100	5	83,3	-	-	-	-	-	-	-	-	-	-	1	16,7
Hohenschönh.	-	-	-	-	-	-	-	-	-	-	-	-	-	-	-	-
Hellersdorf	6	100	2	33,3	3	50,0	-	-	-	-	-	-	-	-	1	16,7
insgesamt	245	100	170	69,4	35	14,3	9	3,7	-	-	12	4,9	6	2,4	22	9,0
<b>Tagesstätten B</b>																
Mitte	10	100	10	100,0	-	-	-	-	-	-	-	-	-	-	-	-
Tiergarten	-	-	-	-	-	-	-	-	-	-	-	-	-	-	-	-
Wedding	26	100	19	73,1	4	15,4	-	-	-	-	1	3,8	2	7,7	1	3,8
Prenzlauer Berg	43	100	25	58,1	10	23,3	1	2,3	-	-	1	2,3	2	4,7	8	18,6
Friedrichshain	14	100	12	85,7	1	7,1	-	-	-	-	2	14,3	-	-	-	-
Kreuzberg	12	100	12	100,0	-	-	-	-	-	-	-	-	-	-	-	-
Charlottenburg	34	100	20	58,8	7	20,6	2	5,9	1	2,9	1	2,9	2	5,9	2	5,9
Spandau	27	100	22	81,5	-	-	-	-	-	-	1	3,7	1	3,7	3	11,1
Wilmsdorf	17	100	17	100,0	-	-	-	-	-	-	-	-	-	-	-	-
Zehlendorf	-	-	-	-	-	-	-	-	-	-	-	-	-	-	-	-
Schöneberg	26	100	4	15,4	21	80,8	-	-	-	-	-	-	1	3,8	3	11,5
Steglitz	29	100	26	89,7	-	-	-	-	1	3,4	-	-	1	3,4	1	3,4
Tempelhof	-	-	-	-	-	-	-	-	-	-	-	-	-	-	-	-
Neukölln	45	100	38	84,4	7	15,6	-	-	-	-	-	-	-	-	1	2,2
Treptow	31	100	23	74,2	-	-	-	-	-	-	-	-	1	3,2	7	22,6
Köpenick	75	100	65	86,7	2	2,7	2	2,7	-	-	3	4,0	-	-	5	6,7
Lichtenberg	8	100	4	50,0	-	-	-	-	-	-	-	-	1	12,5	3	37,5
Weißensee	17	100	11	64,7	4	23,5	-	-	-	-	3	17,6	-	-	1	5,9
Pankow	9	-	4	-	3	-	-	-	-	-	-	-	-	-	2	-
Reinickendorf	27	100	22	81,5	3	11,1	-	-	-	-	-	-	1	3,7	4	14,8
Marzahn	16	100	13	81,3	1	6,3	-	-	-	-	-	-	1	6,3	2	12,5
Hohenschönh.	-	-	-	-	-	-	-	-	-	-	-	-	-	-	-	-
Hellersdorf	27	100	15	55,6	9	33,3	-	-	-	-	-	-	-	-	4	14,8
insgesamt	493	100	362	73,4	72	14,6	5	1,0	2	0,4	12	2,4	13	2,6	47	9,5

1) für ambulante Rehabilitation älterer Menschen

**Tabelle 3.6.7:**

Gemeindeintegrierte psychiatrische Betreuung im ambulant-komplementären Bereich am 15.5.1997 in Tagesstätten und Wohnen - im Jahr vor dem Stichtag Entlassene (A) und zum Stichtag Betreute (B) - Inanspruchnahme zusätzlicher Kontakt- und Beratungsangebote nach Zielgruppen der in Tagesstätten Betreuten

zusätzliche Kontakt- und Beratungsangebote (Item 15)	insgesamt		Zielgruppe					
			allg. psychiatr.		Suchtkranke		geronto.	
	absolut	%	absolut	%	absolut	%	absolut	%
<b>Tagesstätten A und B</b>								
keine/unzutreffend	532	72,1	204	58,1	56	70,0	272	88,6
Kontakt- und Beratungsstelle	107	14,5	106	30,2	-	-	1	0,3
Psychosozialer Dienst	14	1,9	6	1,7	1	1,3	7	2,3
Koordinierungsstelle für ambulante 1)	2	0,3	-	-	-	-	2	0,7
allgemeiner Sozialdienst der Bezirksamts	24	3,3	14	4,0	2	2,5	8	2,6
Selbsthilfegruppen	19	2,6	10	2,8	5	6,3	4	1,3
andere Kontakt- und Beratungsangebote	69	9,3	38	10,8	18	22,5	13	4,2
zusammen	767	103,9	378	107,7	82	102,5	307	100,0
Betreute mit Angabe zu Item 15	738	100	351	100	80	100	307	100
<b>Tagesstätten A</b>								
keine/unzutreffend	170	69,4	44	44,9	26	78,8	100	87,7
Kontakt- und Beratungsstelle	35	14,3	35	35,7	-	-	-	-
Psychosozialer Dienst	9	3,7	4	4,1	-	-	5	4,4
Koordinierungsstelle für ambulante 1)	-	-	-	-	-	-	-	-
allgemeiner Sozialdienst der Bezirksamts	12	4,9	5	5,1	1	3,0	6	5,3
Selbsthilfegruppen	6	2,4	4	4,1	1	3,0	1	0,9
andere Kontakt- und Beratungsangebote	22	9,0	15	15,3	5	15,2	2	1,8
Betreute mit Angabe zu Item 15	245	100	98	100	33	100	114	100
<b>Tagesstätten B</b>								
keine/unzutreffend	362	73,4	160	63,2	30	63,8	172	89,1
Kontakt- und Beratungsstelle	72	14,6	71	28,1	-	-	1	0,5
Psychosozialer Dienst	5	1,0	2	0,8	1	2,1	2	1,0
Koordinierungsstelle für ambulante 1)	2	0,4	-	-	-	-	2	1,0
allgemeiner Sozialdienst der Bezirksamts	12	2,4	9	3,6	1	2,1	2	1,0
Selbsthilfegruppen	13	2,6	6	2,4	4	8,5	3	1,6
andere Kontakt- und Beratungsangebote	47	9,5	23	9,1	13	27,7	11	5,7
Betreute mit Angabe zu Item 15	493	100	253	100	47	100	193	100

1) Rehabilitation älterer Menschen

Tabelle 3.6.8:

Gemeindeintegrierte psychiatrische Betreuung im ambulant-komplementären Bereich am 15.5.1997 in Berlin  
Tagesstätten und Wohnen - im Jahr vor dem Stichtag Entlassene (A) und zum Stichtag Betreute (B) -  
Inanspruchnahme ambulater Beratung/Behandlung der in Wohnprojekten Betreuten

Merkmal-Nr. (MM) / Beratung/Behandlung (Item 16)	Wohnen					
	insgesamt		A		B	
	absolut	% 1)	absolut	% 1)	absolut	% 1)
<b>Betreute insgesamt</b>	2 420	100	599	100	1 821	100
ohne Angaben	11	0,5	3	0,5	8	0,4
<b>Betreute mit</b>						
1 Angabe	1 280	53,1	310	52,0	970	53,5
2 Angaben	698	29,0	163	27,3	535	29,5
3 Angaben	339	14,1	91	15,3	248	13,7
4 Angaben	92	3,8	32	5,4	60	3,3
<b>Angaben insgesamt (einschließlich Mehrfachnennungen)</b>						
1 keine/unzutreffend	161	6,7	39	6,5	122	6,7
2 Praktischer/Allgemeinarzt	886	36,8	198	33,2	688	37,9
3 andere Fachrichtung außer Psychiater/Psychotherapeut	405	16,8	85	14,3	320	17,7
4 niedergelassener ärztl Psychotherapeut	76	3,2	22	3,7	54	3,0
5 niedergelassener nichtärztl Psychotherapeut	53	2,2	20	3,4	33	1,8
6 niedergelassener Psychiater	1 277	53,0	307	51,5	970	53,5
7 Institutsambulanz	456	18,9	114	19,1	342	18,9
8 Sozialpsychiatrischer Dienst	270	11,2	105	17,6	165	9,1
9 Krisendienst erforderlich	66	2,7	18	3,0	48	2,6
10 Suchtberatungsstelle	91	3,8	30	5,0	61	3,4
11 sonstige	320	13,3	99	16,6	221	12,2
<b>zusammen</b>	<b>4 061</b>	<b>168,6</b>	<b>1 037</b>	<b>174,0</b>	<b>3 024</b>	<b>166,8</b>
<b>mindestens eine Angabe</b>						
1 keine/unzutreffend	161	6,7	39	6,5	122	6,7
2 Praktischer/Allgemeinarzt	886	36,8	198	33,2	688	37,9
3 andere Fachrichtung außer Psychiater/Psychotherapeut	154	6,4	38	6,4	116	6,4
4 niedergelassener ärztl Psychotherapeut	47	2,0	13	2,2	34	1,9
5 niedergelassener nichtärztl Psychotherapeut	28	1,2	12	2,0	16	0,9
6 niedergelassener Psychiater	691	28,7	175	29,4	516	28,5
7 Institutsambulanz	307	12,7	69	11,6	238	13,1
8 Sozialpsychiatrischer Dienst	24	1,0	12	2,0	12	0,7
9 Krisendienst erforderlich	1	0,0	1	0,2	-	-
10 Suchtberatungsstelle	17	0,7	7	1,2	10	0,6
11 sonstige	93	3,9	32	5,4	61	3,4
<b>zweite, dritte und vierte Angaben</b>						
2 Praktischer/Allgemeinarzt	-	-	-	-	-	-
3 andere Fachrichtung außer Psychiater/Psychotherapeut	251	10,4	47	7,9	204	11,3
4 niedergelassener ärztl Psychotherapeut	29	1,2	9	1,5	20	1,1
5 niedergelassener nichtärztl Psychotherapeut	25	1,0	8	1,3	17	0,9
6 niedergelassener Psychiater	586	24,3	132	22,1	454	25,0
7 Institutsambulanz	149	6,2	45	7,6	104	5,7
8 Sozialpsychiatrischer Dienst	246	10,2	93	15,6	153	8,4
9 Krisendienst erforderlich	65	2,7	17	2,9	48	2,6
10 Suchtberatungsstelle	74	3,1	23	3,9	51	2,8
11 sonstige	227	9,4	67	11,2	160	8,8

1) kursiv = valid percent (Prozentanteile bezogen auf die Gesamtsumme minus ohne Angaben )

Tabelle 3.6.9:

Gemeindeintegrierte psychiatrische Betreuung im ambulant-komplementären Bereich am 15.5.1997 in Berlin

Tagesstätten und Wohnen - im Jahr vor dem Stichtag Entlassene (A) und zum Stichtag Betreute (B) -

Inanspruchnahme ambulanter Beratung/Behandlung der in Wohnprojekten Betreuten

nach Ort des Wohnprojekts

Beratung/Behandlung Item 16	insgesamt		Wohnen A		Wohnen B	
	absolut	%	absolut	%	absolut	%
<b>Berlin</b>						
keine/unzutreffend	161	6,7	39	6,5	122	6,7
Praktischer/Allgemeinarzt	886	36,8	198	33,2	688	37,9
andere Fachrichtung außer Psychiater/Psychotherapeut	405	16,8	85	14,3	320	17,7
niedergelassener ärztlicher Psychotherapeut	76	3,2	22	3,7	54	3,0
niedergelassener nichtärztlicher Psychotherapeut	53	2,2	20	3,4	33	1,8
niedergelassener Psychiater	1 277	53,0	307	51,5	970	53,5
Institutsambulanz	456	18,9	114	19,1	342	18,9
Sozialpsychiatrischer Dienst	270	11,2	105	17,6	165	9,1
Krisendienst erforderlich	66	2,7	18	3,0	48	2,6
Suchtberatungsstelle	91	3,8	30	5,0	61	3,4
sonstige	320	13,3	99	16,6	221	12,2
Betreute mit Angabe zu Item 14 (Betreute insgesamt)	2 409 (2 420)	100	596 100	100	1 813 100	100
<b>Mitte</b>						
keine/unzutreffend	1	5,6	-	-	1	7,1
Praktischer/Allgemeinarzt	10	55,6	2	50,0	8	57,1
andere Fachrichtung außer Psychiater/Psychotherapeut	4	22,2	1	25,0	3	21,4
niedergelassener ärztlicher Psychotherapeut	-	-	-	-	-	-
niedergelassener nichtärztlicher Psychotherapeut	2	11,1	1	25,0	1	7,1
niedergelassener Psychiater	14	77,8	3	75,0	11	78,6
Institutsambulanz	3	16,7	1	25,0	2	14,3
Sozialpsychiatrischer Dienst	-	-	-	-	-	-
Krisendienst erforderlich	-	-	-	-	-	-
Suchtberatungsstelle	-	-	-	-	-	-
sonstige	3	16,7	1	25,0	2	14,3
Betreute mit Angabe zu Item 14 (Betreute insgesamt)	18 (18)	100	4 100	100	14 100	100
<b>Tiergarten</b>						
keine/unzutreffend	-	-	-	-	-	-
Praktischer/Allgemeinarzt	42	60,0	8	50,0	34	63,0
andere Fachrichtung außer Psychiater/Psychotherapeut	18	25,7	6	37,5	12	22,2
niedergelassener ärztlicher Psychotherapeut	3	4,3	1	6,3	2	3,7
niedergelassener nichtärztlicher Psychotherapeut	6	8,6	2	12,5	4	7,4
niedergelassener Psychiater	48	68,6	9	56,3	39	72,2
Institutsambulanz	10	14,3	2	12,5	8	14,8
Sozialpsychiatrischer Dienst	3	4,3	2	12,5	1	1,9
Krisendienst erforderlich	9	12,9	-	-	9	16,7
Suchtberatungsstelle	-	-	-	-	-	-
sonstige	2	2,9	1	6,3	1	1,9
Betreute mit Angabe zu Item 14 (Betreute insgesamt)	70 (70)	100	16 100	100	54 100	100
<b>Wedding</b>						
keine/unzutreffend	21	15,0	2	6,3	19	17,6
Praktischer/Allgemeinarzt	61	43,6	11	34,4	50	46,3
andere Fachrichtung außer Psychiater/Psychotherapeut	23	16,4	3	9,4	20	18,5
niedergelassener ärztlicher Psychotherapeut	9	6,4	2	6,3	7	6,5
niedergelassener nichtärztlicher Psychotherapeut	3	2,1	-	-	3	2,8
niedergelassener Psychiater	52	37,1	15	46,9	37	34,3
Institutsambulanz	26	18,6	6	18,8	20	18,5
Sozialpsychiatrischer Dienst	22	15,7	7	21,9	15	13,9
Krisendienst erforderlich	9	6,4	3	9,4	6	5,6
Suchtberatungsstelle	5	3,6	-	-	5	4,6
sonstige	10	7,1	3	9,4	7	6,5
Betreute mit Angabe zu Item 14 (Betreute insgesamt)	140 (140)	100	32 100	100	108 100	100

## noch Tabelle 3.6.9:

Gemeindeintegrierte psychiatrische Betreuung im ambulant-komplementären Bereich am 15.5.1997 in Berlin

Tagesstätten und Wohnen - im Jahr vor dem Stichtag Entlassene (A) und zum Stichtag Betreute (B) -

**Inanspruchnahme ambulanter Beratung/Behandlung der in Wohnprojekten Betreuten****nach Ort des Wohnprojekts**

Beratung/Behandlung Item 16	insgesamt		Wohnen A		Wohnen B	
	absolut	%	absolut	%	absolut	%
<b>Prenzlauer Berg</b>						
keine/unzutreffend	8	7,2	2	12,5	6	6,3
Praktischer/Allgemeinarzt	45	40,5	9	56,3	36	37,9
andere Fachrichtung außer Psychiater/Psychotherapeut	31	27,9	7	43,8	24	25,3
niedergelassener ärztlicher Psychotherapeut	5	4,5	-	-	5	5,3
niedergelassener nichtärztlicher Psychotherapeut	2	1,8	1	6,3	1	1,1
niedergelassener Psychiater	71	64,0	8	50,0	63	66,3
Institutsambulanz	2	1,8	-	-	2	2,1
Sozialpsychiatrischer Dienst	5	4,5	1	6,3	4	4,2
Krisendienst erforderlich	3	2,7	-	-	3	3,2
Suchtberatungsstelle	11	9,9	2	12,5	9	9,5
sonstige	24	21,6	6	37,5	18	18,9
Betreute mit Angabe zu Item 14 (Betreute insgesamt)	111 (112)	100	16 100	100	95 100	100
<b>Friedrichshain</b>						
keine/unzutreffend	12	13,5	5	13,5	7	13,5
Praktischer/Allgemeinarzt	29	32,6	12	32,4	17	32,7
andere Fachrichtung außer Psychiater/Psychotherapeut	6	6,7	4	10,8	2	3,8
niedergelassener ärztlicher Psychotherapeut	1	1,1	1	2,7	-	-
niedergelassener nichtärztlicher Psychotherapeut	1	1,1	1	2,7	-	-
niedergelassener Psychiater	34	38,2	13	35,1	21	40,4
Institutsambulanz	5	5,6	-	-	5	9,6
Sozialpsychiatrischer Dienst	17	19,1	13	35,1	4	7,7
Krisendienst erforderlich	4	4,5	4	10,8	-	-
Suchtberatungsstelle	4	4,5	3	8,1	1	1,9
sonstige	15	16,9	5	13,5	10	19,2
Betreute mit Angabe zu Item 14 (Betreute insgesamt)	89 (90)	100	37 100	100	52 100	100
<b>Kreuzberg</b>						
keine/unzutreffend	18	9,0	5	9,6	13	8,7
Praktischer/Allgemeinarzt	54	26,9	8	15,4	46	30,9
andere Fachrichtung außer Psychiater/Psychotherapeut	20	10,0	2	3,8	18	12,1
niedergelassener ärztlicher Psychotherapeut	6	3,0	1	1,9	5	3,4
niedergelassener nichtärztlicher Psychotherapeut	8	4,0	4	7,7	4	2,7
niedergelassener Psychiater	142	70,6	37	71,2	105	70,5
Institutsambulanz	7	3,5	2	3,8	5	3,4
Sozialpsychiatrischer Dienst	23	11,4	5	9,6	18	12,1
Krisendienst erforderlich	4	2,0	2	3,8	2	1,3
Suchtberatungsstelle	6	3,0	-	-	6	4,0
sonstige	28	13,9	9	17,3	19	12,8
Betreute mit Angabe zu Item 14 (Betreute insgesamt)	201 (203)	100	52 100	100	149 100	100
<b>Charlottenburg</b>						
keine/unzutreffend	10	6,0	3	6,1	7	5,9
Praktischer/Allgemeinarzt	71	42,3	24	49,0	47	39,5
andere Fachrichtung außer Psychiater/Psychotherapeut	17	10,1	3	6,1	14	11,8
niedergelassener ärztlicher Psychotherapeut	4	2,4	3	6,1	1	0,8
niedergelassener nichtärztlicher Psychotherapeut	1	0,6	-	-	1	0,8
niedergelassener Psychiater	76	45,2	32	65,3	44	37,0
Institutsambulanz	70	41,7	12	24,5	58	48,7
Sozialpsychiatrischer Dienst	11	6,5	4	8,2	7	5,9
Krisendienst erforderlich	8	4,8	1	2,0	7	5,9
Suchtberatungsstelle	1	0,6	-	-	1	0,8
sonstige	13	7,7	4	8,2	9	7,6
Betreute mit Angabe zu Item 14 (Betreute insgesamt)	168 (169)	100	49 100	100	119 100	100

## noch Tabelle 3 6.9:

Gemeindeintegrierte psychiatrische Betreuung im ambulant-komplementären Bereich am 15.5.1997 in Berlin

Tagesstätten und Wohnen - im Jahr vor dem Stichtag Entlassene (A) und zum Stichtag Betreute (B) -

**Inanspruchnahme ambulanter Beratung/Behandlung der in Wohnprojekten Betreuten****nach Ort des Wohnprojekts**

Beratung/Behandlung Item 16	insgesamt		Wohnen A		Wohnen B	
	absolut	%	absolut	%	absolut	%
<b>Spandau</b>						
keine/unzutreffend	32	12,7	7	13,7	25	12,5
Praktischer/Allgemeinarzt	65	25,9	11	21,6	54	27,0
andere Fachrichtung außer Psychiater/Psychotherapeut	33	13,1	6	11,8	27	13,5
niedergelassener ärztlicher Psychotherapeut	4	1,6	1	2,0	3	1,5
niedergelassener nichtärztlicher Psychotherapeut	3	1,2	1	2,0	2	1,0
niedergelassener Psychiater	90	35,9	16	31,4	74	37,0
Institutsambulanz	79	31,5	21	41,2	58	29,0
Sozialpsychiatrischer Dienst	3	1,2	2	3,9	1	0,5
Krisendienst erforderlich	-	-	-	-	-	-
Suchtberatungsstelle	-	-	-	-	-	-
sonstige	25	10,0	4	7,8	21	10,5
Betreute mit Angabe zu Item 14 (Betreute insgesamt)	251 (252)	100	51 (51)	100	200 (200)	100
<b>Wilmsdorf</b>						
keine/unzutreffend	10	7,7	3	15,8	7	6,3
Praktischer/Allgemeinarzt	54	41,5	7	36,8	47	42,3
andere Fachrichtung außer Psychiater/Psychotherapeut	22	16,9	2	10,5	20	18,0
niedergelassener ärztlicher Psychotherapeut	6	4,6	-	-	6	5,4
niedergelassener nichtärztlicher Psychotherapeut	1	0,8	-	-	1	0,9
niedergelassener Psychiater	78	60,0	12	63,2	66	59,5
Institutsambulanz	17	13,1	-	-	17	15,3
Sozialpsychiatrischer Dienst	19	14,6	5	26,3	14	12,6
Krisendienst erforderlich	1	0,8	-	-	1	0,9
Suchtberatungsstelle	7	5,4	2	10,5	5	4,5
sonstige	13	10,0	-	-	13	11,7
Betreute mit Angabe zu Item 14 (Betreute insgesamt)	130 (130)	100	19 (19)	100	111 (111)	100
<b>Zehlendorf</b>						
keine/unzutreffend	-	-	-	-	-	-
Praktischer/Allgemeinarzt	26	66,7	10	71,4	16	64,0
andere Fachrichtung außer Psychiater/Psychotherapeut	2	5,1	-	-	2	8,0
niedergelassener ärztlicher Psychotherapeut	-	-	-	-	-	-
niedergelassener nichtärztlicher Psychotherapeut	1	2,6	-	-	1	4,0
niedergelassener Psychiater	2	5,1	-	-	2	8,0
Institutsambulanz	29	74,4	13	92,9	16	64,0
Sozialpsychiatrischer Dienst	20	51,3	12	85,7	8	32,0
Krisendienst erforderlich	-	-	-	-	-	-
Suchtberatungsstelle	1	2,6	-	-	1	4,0
sonstige	3	7,7	-	-	3	12,0
Betreute mit Angabe zu Item 14 (Betreute insgesamt)	39 (39)	100	14 (14)	100	25 (25)	100
<b>Schöneberg</b>						
keine/unzutreffend	2	2,3	-	-	2	2,8
Praktischer/Allgemeinarzt	27	31,4	3	20,0	24	33,8
andere Fachrichtung außer Psychiater/Psychotherapeut	26	30,2	7	46,7	19	26,8
niedergelassener ärztlicher Psychotherapeut	3	3,5	1	6,7	2	2,8
niedergelassener nichtärztlicher Psychotherapeut	5	5,8	1	6,7	4	5,6
niedergelassener Psychiater	72	83,7	13	86,7	59	83,1
Institutsambulanz	1	1,2	1	6,7	-	-
Sozialpsychiatrischer Dienst	7	8,1	1	6,7	6	8,5
Krisendienst erforderlich	3	3,5	1	6,7	2	2,8
Suchtberatungsstelle	2	2,3	-	-	2	2,8
sonstige	5	5,8	1	6,7	4	5,6
Betreute mit Angabe zu Item 14 (Betreute insgesamt)	86 (86)	100	15 (15)	100	71 (71)	100

**noch Tabelle 3.6.9:**

Gemeindeintegrierte psychiatrische Betreuung im ambulant-komplementären Bereich am 15.5.1997 in Berlin

Tagesstätten und Wohnen - im Jahr vor dem Stichtag Entlassene (A) und zum Stichtag Betreute (B) -

**Inanspruchnahme ambulanter Beratung/Behandlung der in Wohnprojekten Betreuten****nach Ort des Wohnprojekts**

Beratung/Behandlung Item 16	insgesamt		Wohnen A		Wohnen B	
	absolut	%	absolut	%	absolut	%
<b>Steglitz</b>						
keine/unzutreffend	6	7,7	-	-	6	9,1
Praktischer/Allgemeinarzt	31	39,7	6	50,0	25	37,9
andere Fachrichtung außer Psychiater/Psychotherapeut	4	5,1	-	-	4	6,1
niedergelassener ärztlicher Psychotherapeut	2	2,6	1	8,3	1	1,5
niedergelassener nichtärztlicher Psychotherapeut	1	1,3	-	-	1	1,5
niedergelassener Psychiater	47	60,3	9	75,0	38	57,6
Institutsambulanz	3	3,8	-	-	3	4,5
Sozialpsychiatrischer Dienst	5	6,4	4	33,3	1	1,5
Krisendienst erforderlich	-	-	-	-	-	-
Suchtberatungsstelle	1	1,3	-	-	1	1,5
sonstige	2	2,6	-	-	2	3,0
Betreute mit Angabe zu Item 14 (Betreute insgesamt)	78	100	12	100	66	100
	(78)					
<b>Tempelhof</b>						
keine/unzutreffend	4	6,1	2	9,5	2	4,4
Praktischer/Allgemeinarzt	26	39,4	8	38,1	18	40,0
andere Fachrichtung außer Psychiater/Psychotherapeut	14	21,2	4	19,0	10	22,2
niedergelassener ärztlicher Psychotherapeut	6	9,1	3	14,3	3	6,7
niedergelassener nichtärztlicher Psychotherapeut	1	1,5	-	-	1	2,2
niedergelassener Psychiater	32	48,5	8	38,1	24	53,3
Institutsambulanz	18	27,3	5	23,8	13	28,9
Sozialpsychiatrischer Dienst	10	15,2	4	19,0	6	13,3
Krisendienst erforderlich	2	3,0	1	4,8	1	2,2
Suchtberatungsstelle	2	3,0	-	-	2	4,4
sonstige	11	16,7	3	14,3	8	17,8
Betreute mit Angabe zu Item 14 (Betreute insgesamt)	66	100	21	100	45	100
	(66)					
<b>Neukölln</b>						
keine/unzutreffend	6	3,3	2	3,6	4	3,2
Praktischer/Allgemeinarzt	60	33,3	21	37,5	39	31,5
andere Fachrichtung außer Psychiater/Psychotherapeut	28	15,6	9	16,1	19	15,3
niedergelassener ärztlicher Psychotherapeut	6	3,3	2	3,6	4	3,2
niedergelassener nichtärztlicher Psychotherapeut	8	4,4	5	8,9	3	2,4
niedergelassener Psychiater	98	54,4	25	44,6	73	58,9
Institutsambulanz	45	25,0	17	30,4	28	22,6
Sozialpsychiatrischer Dienst	9	5,0	2	3,6	7	5,6
Krisendienst erforderlich	2	1,1	-	-	2	1,6
Suchtberatungsstelle	9	5,0	4	7,1	5	4,0
sonstige	19	10,6	5	8,9	14	11,3
Betreute mit Angabe zu Item 14 (Betreute insgesamt)	180	100	56	100	124	100
	(181)					
<b>Treptow</b>						
keine/unzutreffend	3	7,0	-	-	3	8,8
Praktischer/Allgemeinarzt	9	20,9	3	33,3	6	17,6
andere Fachrichtung außer Psychiater/Psychotherapeut	5	11,6	2	22,2	3	8,8
niedergelassener ärztlicher Psychotherapeut	2	4,7	-	-	2	5,9
niedergelassener nichtärztlicher Psychotherapeut	2	4,7	1	11,1	1	2,9
niedergelassener Psychiater	35	81,4	8	88,9	27	79,4
Institutsambulanz	-	-	-	-	-	-
Sozialpsychiatrischer Dienst	5	11,6	-	-	5	14,7
Krisendienst erforderlich	-	-	-	-	-	-
Suchtberatungsstelle	1	2,3	-	-	1	2,9
sonstige	5	11,6	2	22,2	3	8,8
Betreute mit Angabe zu Item 14 (Betreute insgesamt)	43	100	9	100	34	100
	(43)					



## noch Tabelle 3.6.9:

Gemeindeintegrierte psychiatrische Betreuung im ambulant-komplementären Bereich am 15.5.1997 in Berlin

Tagesstätten und Wohnen - im Jahr vor dem Stichtag Entlassene (A) und zum Stichtag Betreute (B) -

**Inanspruchnahme ambulanter Beratung/Behandlung der in Wohnprojekten Betreuten****nach Ort des Wohnprojekts**

Beratung/Behandlung Item 16	insgesamt		Wohnen A		Wohnen B	
	absolut	%	absolut	%	absolut	%
<b>Köpenick</b>						
keine/unzutreffend	6	5,4	1	2,7	5	6,7
Praktischer/Allgemeinarzt	26	23,2	8	21,6	18	24,0
andere Fachrichtung außer Psychiater/Psychotherapeut	7	6,3	2	5,4	5	6,7
niedergelassener ärztlicher Psychotherapeut	1	0,9	1	2,7	-	-
niedergelassener nichtärztlicher Psychotherapeut	1	0,9	-	-	1	1,3
niedergelassener Psychiater	99	88,4	32	86,5	67	89,3
Institutsambulanz	4	3,6	2	5,4	2	2,7
Sozialpsychiatrischer Dienst	36	32,1	15	40,5	21	28,0
Krisendienst erforderlich	-	-	-	-	-	-
Suchtberatungsstelle	2	1,8	2	5,4	-	-
sonstige	7	6,3	2	5,4	5	6,7
Betreute mit Angabe zu Item 14 (Betreute insgesamt)	112 (112)	100	37	100	75	100
<b>Lichtenberg</b>						
keine/unzutreffend	2	5,1	1	8,3	1	3,7
Praktischer/Allgemeinarzt	7	17,9	1	8,3	6	22,2
andere Fachrichtung außer Psychiater/Psychotherapeut	5	12,8	-	-	5	18,5
niedergelassener ärztlicher Psychotherapeut	3	7,7	1	8,3	2	7,4
niedergelassener nichtärztlicher Psychotherapeut	-	-	-	-	-	-
niedergelassener Psychiater	10	25,6	3	25,0	7	25,9
Institutsambulanz	20	51,3	9	75,0	11	40,7
Sozialpsychiatrischer Dienst	2	5,1	-	-	2	7,4
Krisendienst erforderlich	-	-	-	-	-	-
Suchtberatungsstelle	2	5,1	-	-	2	7,4
sonstige	6	15,4	-	-	6	22,2
Betreute mit Angabe zu Item 14 (Betreute insgesamt)	39 (39)	100	12	100	27	100
<b>Weißensee</b>						
keine/unzutreffend	-	-	-	-	-	-
Praktischer/Allgemeinarzt	16	41,0	3	42,9	13	40,6
andere Fachrichtung außer Psychiater/Psychotherapeut	9	23,1	1	14,3	8	25,0
niedergelassener ärztlicher Psychotherapeut	-	-	-	-	-	-
niedergelassener nichtärztlicher Psychotherapeut	1	2,6	-	-	1	3,1
niedergelassener Psychiater	24	61,5	3	42,9	21	65,6
Institutsambulanz	9	23,1	2	28,6	7	21,9
Sozialpsychiatrischer Dienst	9	23,1	3	42,9	6	18,8
Krisendienst erforderlich	2	5,1	-	-	2	6,3
Suchtberatungsstelle	-	-	-	-	-	-
sonstige	11	28,2	3	42,9	8	25,0
Betreute mit Angabe zu Item 14 (Betreute insgesamt)	39 (39)	100	7	100	32	100
<b>Pankow</b>						
keine/unzutreffend	3	2,6	-	-	3	3,4
Praktischer/Allgemeinarzt	74	63,8	16	59,3	58	65,2
andere Fachrichtung außer Psychiater/Psychotherapeut	53	45,7	9	33,3	44	49,4
niedergelassener ärztlicher Psychotherapeut	9	7,8	2	7,4	7	7,9
niedergelassener nichtärztlicher Psychotherapeut	-	-	-	-	-	-
niedergelassener Psychiater	83	71,6	19	70,4	64	71,9
Institutsambulanz	4	3,4	1	3,7	3	3,4
Sozialpsychiatrischer Dienst	39	33,6	20	74,1	19	21,3
Krisendienst erforderlich	3	2,6	1	3,7	2	2,2
Suchtberatungsstelle	4	3,4	3	11,1	1	1,1
sonstige	3	2,6	1	3,7	2	2,2
Betreute mit Angabe zu Item 14 (Betreute insgesamt)	116 (116)	100	27	100	89	100

## noch Tabelle 3.6.9:

Gemeindeintegrierte psychiatrische Betreuung im ambulant-komplementären Bereich am 15.5.1997 in Berlin

Tagesstätten und Wohnen - im Jahr vor dem Stichtag Entlassene (A) und zum Stichtag Betreute (B) -

Inanspruchnahme ambulanten Beratung/Behandlung der in Wohnprojekten Betreuten

nach Ort des Wohnprojekts

Beratung/Behandlung Item 16	insgesamt		Wohnen A		Wohnen B	
	absolut	%	absolut	%	absolut	%
<b>Reinickendorf</b>						
keine/unzutreffend	13	5,2	6	7,6	7	4,0
Praktischer/Allgemeinarzt	66	26,2	15	19,0	51	29,5
andere Fachrichtung außer Psychiater/Psychotherapeut	19	7,5	8	10,1	11	6,4
niedergelassener ärztlicher Psychotherapeut	4	1,6	1	1,3	3	1,7
niedergelassener nichtärztlicher Psychotherapeut	5	2,0	3	3,8	2	1,2
niedergelassener Psychiater	63	25,0	21	26,6	42	24,3
Institutsambulanz	69	27,4	15	19,0	54	31,2
Sozialpsychiatrischer Dienst	11	4,4	3	3,8	8	4,6
Krisendienst erforderlich	6	2,4	4	5,1	2	1,2
Suchtberatungsstelle	20	7,9	11	13,9	9	5,2
sonstige	107	42,5	47	59,5	60	34,7
Betreute mit Angabe zu Item 14 (Betreute insgesamt)	252 (254)	100	79	100	173	100
<b>Marzahn</b>						
keine/unzutreffend	1	1,7	-	-	1	2,1
Praktischer/Allgemeinarzt	20	33,9	1	9,1	19	39,6
andere Fachrichtung außer Psychiater/Psychotherapeut	5	8,5	-	-	5	10,4
niedergelassener ärztlicher Psychotherapeut	1	1,7	-	-	1	2,1
niedergelassener nichtärztlicher Psychotherapeut	-	-	-	-	-	-
niedergelassener Psychiater	29	49,2	7	63,6	22	45,8
Institutsambulanz	30	50,8	4	36,4	26	54,2
Sozialpsychiatrischer Dienst	4	6,8	1	9,1	3	6,3
Krisendienst erforderlich	4	6,8	-	-	4	8,3
Suchtberatungsstelle	2	3,4	-	-	2	4,2
sonstige	3	5,1	-	-	3	6,3
Betreute mit Angabe zu Item 14 (Betreute insgesamt)	59 (59)	100	11	100	48	100
<b>Hohenschönhausen</b>						
keine/unzutreffend	1	1,6	-	-	1	2,0
Praktischer/Allgemeinarzt	40	63,5	10	76,9	30	60,0
andere Fachrichtung außer Psychiater/Psychotherapeut	28	44,4	5	38,5	23	46,0
niedergelassener ärztlicher Psychotherapeut	-	-	-	-	-	-
niedergelassener nichtärztlicher Psychotherapeut	1	1,6	-	-	1	2,0
niedergelassener Psychiater	42	66,7	7	53,8	35	70,0
Institutsambulanz	5	7,9	1	7,7	4	8,0
Sozialpsychiatrischer Dienst	6	9,5	1	7,7	5	10,0
Krisendienst erforderlich	6	9,5	1	7,7	5	10,0
Suchtberatungsstelle	8	12,7	3	23,1	5	10,0
sonstige	3	4,8	2	15,4	1	2,0
Betreute mit Angabe zu Item 14 (Betreute insgesamt)	63 (63)	100	13	100	50	100
<b>Hellersdorf</b>						
keine/unzutreffend	2	3,4	-	-	2	3,8
Praktischer/Allgemeinarzt	27	45,8	1	14,3	26	50,0
andere Fachrichtung außer Psychiater/Psychotherapeut	26	44,1	4	57,1	22	42,3
niedergelassener ärztlicher Psychotherapeut	1	1,7	1	14,3	-	-
niedergelassener nichtärztlicher Psychotherapeut	-	-	-	-	-	-
niedergelassener Psychiater	36	61,0	7	100,0	29	55,8
Institutsambulanz	-	-	-	-	-	-
Sozialpsychiatrischer Dienst	4	6,8	-	-	4	7,7
Krisendienst erforderlich	-	-	-	-	-	-
Suchtberatungsstelle	3	5,1	-	-	3	5,8
sonstige	2	3,4	-	-	2	3,8
Betreute mit Angabe zu Item 14 (Betreute insgesamt)	59 (61)	100	7	100	52	100

Tabelle 3.6.10:

Gemeindeintegrierte psychiatrische Betreuung im ambulant-komplementären Bereich am 15.5.1997 in Berlin  
Tagesstätten und Wohnen - im Jahr vor dem Stichtag Entlassene (A) und zum Stichtag Betreute (B) -  
Ambulante Beratung/Behandlung - ohne/mit psychiatrische/psychotherapeutische Fachkompetenz -  
der in Wohnprojekten Betreuten

Behandlung/Beratung (Item 16)	Wohnen					
	insgesamt		A		B	
	absolut	% 1)	absolut	% 1)	absolut	% 1)
<b>Betreute insgesamt</b>	2 420	100	599	100	1 821	100
ohne Angaben	11	0,5	3	0,5	8	0,4
<b>weder allgemein- noch fachärztlich</b> (ausschließlich Merkmal 1 oder 11)	254	10,5	71	11,9	183	10,1
<b>ausschließlich in psychiatr./psychother. Fachkompetenz</b> (Merkmale 4 bis 10)	1 115	46,3	289	48,5	826	45,6
<b>ausschließlich bei Praktischem/Allgemeinarzt (MM 2) und/oder Arzt anderer Fachrichtung außer 2) (MM 3)</b>	277	11,5	54	9,1	223	12,3
<b>bei Praktischem/Allgemeinarzt (MM 2) und/oder Arzt anderer Fachrichtung außer 2) (MM 3) und gleichzeitig</b>						
- <b>Betreuung in psychiatr./psychother. Fachkompetenz</b> (Merkmale 4 bis 10)	763	31,7	182	30,5	581	32,0
davon durch						
4 niedergelass. ärztl. Psychotherapeut	11	0,5	1	0,2	10	0,6
5 niedergelass. nichtärztl. Psychother.	7	0,3	2	0,3	5	0,3
6 niedergelassenen Psychiater	412	17,1	78	13,1	334	18,4
6+4	10	0,4	4	0,7	6	0,3
6+5	12	0,5	3	0,5	9	0,5
7 Institutsambulanz	85	3,5	11	1,8	74	4,1
7+4	2	0,1	1	0,2	1	0,1
7+5	2	0,1	1	0,2	1	0,1
7+6	5	0,2	3	0,5	2	0,1
8 Sozialpsychiatrischen Dienst	36	1,5	11	1,8	25	1,4
8+4	2	0,1	1	0,2	1	0,1
8+6	74	3,1	28	4,7	46	2,5
8+6+4	-	-	-	-	-	-
8+6+5	1	0,0	1	0,2	-	-
8+7	16	0,7	11	1,8	5	0,3
8+7+6	2	0,1	2	0,3	-	-
9 Krisendienst erforderlich	2	0,1	1	0,2	1	0,1
9+4	1	0,0	-	-	1	-
9+6	14	0,6	1	0,2	13	0,7
9+6+4	1	0,0	-	-	1	0,1
9+6+5	2	0,1	1	0,2	1	0,1
9+7	1	0,0	1	0,2	-	-
9+7+6	4	0,2	1	0,2	3	0,2
9+8	-	-	-	-	-	-
9+8+6	4	0,2	-	-	4	0,2
9+8+7	2	0,1	2	0,3	-	-
10 Suchtberatungsstelle	26	1,1	10	1,7	16	0,9
10+4	2	0,1	2	0,3	-	-
10+6	18	0,7	2	0,3	16	0,9
10+7	1	0,0	-	-	1	0,1
10+7+5	1	0,0	-	-	1	0,1
10+8	3	0,1	1	0,2	2	0,1
10+8+6	4	0,2	2	0,3	2	0,1

1) kursiv = valid percent (Prozentanteile bezogen auf die Gesamtsumme minus ohne Angaben)

2) Psychiater/Psychotherapeut

Zuordnung der Merkmale (MM) siehe Tabelle 'Inanspruchnahme ambulanter Behandlung/Beratung'

**noch Tabelle 3.6.10:**

Gemeindeintegrierte psychiatrische Betreuung im ambulant-komplementären Bereich am 15.5.1997 in Berlin  
 Tagesstätten und Wohnen - im Jahr vor dem Stichtag Entlassene (A) und zum Stichtag Betreute (B) -  
**Ambulante Beratung/Behandlung - ohne/mit psychiatrische/psychotherapeutische Fachkompetenz -  
 der in Wohnprojekten Betreuten**

ambulante Behandlung/Beratung	Wohnen					
	insgesamt		A		B	
	absolut	% 1)	absolut	% 1)	absolut	% 1)
weder allgemein- noch fachärztl (1+11)	254	10,5	71	11,9	183	10,1
ausschließlich durch Ärzte ohne psychiatr /psychother Fachrichtung (2 und/oder 3)	277	11,5	54	9,1	223	12,3
<b>zusammen</b>	<b>531</b>	<b>22,0</b>	<b>125</b>	<b>21,0</b>	<b>406</b>	<b>22,4</b>
ausschließl psychiatr /psychother Fach- kompetenz (4 -10)	1 115	46,3	289	48,5	826	45,6
in psychiatr /psychother Fachkompetenz sowie durch Ärzte anderer Fachrichtung (2-10)	763	31,7	182	30,5	581	32,0
<b>zusammen</b>	<b>1 878</b>	<b>78,0</b>	<b>471</b>	<b>79,0</b>	<b>1.407</b>	<b>77,6</b>

Tabelle 3.6.11:

Gemeindeintegrierte psychiatrische Betreuung im ambulant-komplementären Bereich am 15.5.1997 in Berlin  
Tagesstätten und Wohnen - im Jahr vor dem Stichtag Entlassene (A) und zum Stichtag Betreute (B) -  
**Inanspruchnahme ambulanter Beratung/Behandlung  
nach Zielgruppen der in Wohnprojekten Betreuten**

Behandlung/Beratung (Item 16)	insgesamt		Zielgruppe					
			allg. psychiatr.		Suchtkranke		geronto.	
	absolut	%	absolut	%	absolut	%	absolut	%
<b>Wohnen A und B</b>								
keine/unzutreffend	161	6,7	110	6,0	45	9,9	6	4,8
Praktischer/Allgemeinarzt	886	36,8	541	29,6	254	56,1	91	72,2
andere Fachrichtung außer Psychiater/Psychotherapeut	405	16,8	287	15,7	85	18,8	33	26,2
niedergelassener ärztlicher Psychotherapeut	76	3,2	67	3,7	8	1,8	1	0,8
niedergelassener nichtärztlicher Psychotherapeut	53	2,2	47	2,6	6	1,3	-	-
niedergelassener Psychiater	1 277	53,0	1 014	55,4	185	40,8	78	61,9
Institutsambulanz	456	18,9	400	21,9	45	9,9	11	8,7
Sozialpsychiatrischer Dienst	270	11,2	166	9,1	95	21,0	9	7,1
Krisendienst erforderlich	66	2,7	59	3,2	6	1,3	1	0,8
Suchtberatungsstelle	91	3,8	24	1,3	61	13,5	6	4,8
sonstige	320	13,3	217	11,9	95	21,0	8	6,3
zusammen	4 061	168,6	2 932	160,2	885	195,4	244	193,7
Betreute mit Angabe zu Item 16	2 409	100	1 830	100	453	100	126	100
<b>Wohnen A</b>								
keine/unzutreffend	39	6,5	27	6,5	11	6,8	1	5,9
Praktischer/Allgemeinarzt	198	33,2	97	23,3	95	58,6	6	35,3
andere Fachrichtung außer Psychiater/Psychotherapeut	85	14,3	55	13,2	29	17,9	1	5,9
niedergelassener ärztlicher Psychotherapeut	22	3,7	19	4,6	3	1,9	-	-
niedergelassener nichtärztlicher Psychotherapeut	20	3,4	18	4,3	2	1,2	-	-
niedergelassener Psychiater	307	51,5	225	54,0	68	42,0	14	82,4
Institutsambulanz	114	19,1	92	22,1	21	13,0	1	5,9
Sozialpsychiatrischer Dienst	105	17,6	56	13,4	46	28,4	3	17,6
Krisendienst erforderlich	18	3,0	14	3,4	4	2,5	-	-
Suchtberatungsstelle	30	5,0	7	1,7	23	14,2	-	-
sonstige	99	16,6	68	16,3	29	17,9	2	11,8
Betreute mit Angabe zu Item 16	596	100	417	100	162	100	17	100
<b>Wohnen B</b>								
keine/unzutreffend	122	6,7	83	5,9	34	11,7	5	4,6
Praktischer/Allgemeinarzt	688	37,9	444	31,4	159	54,6	85	78,0
andere Fachrichtung außer Psychiater/Psychotherapeut	320	17,7	232	16,4	56	19,2	32	29,4
niedergelassener ärztlicher Psychotherapeut	54	3,0	48	3,4	5	1,7	1	0,9
niedergelassener nichtärztlicher Psychotherapeut	33	1,8	29	2,1	4	1,4	-	-
niedergelassener Psychiater	970	53,5	789	55,8	117	40,2	64	58,7
Institutsambulanz	342	18,9	308	21,8	24	8,2	10	9,2
Sozialpsychiatrischer Dienst	165	9,1	110	7,8	49	16,8	6	5,5
Krisendienst erforderlich	48	2,6	45	3,2	2	0,7	1	0,9
Suchtberatungsstelle	61	3,4	17	1,2	38	13,1	6	5,5
sonstige	221	12,2	149	10,5	66	22,7	6	5,5
Betreute mit Angabe zu Item 16	1 813	100	1 413	100	291	100	109	100

Tabelle 3.6.12:

Gemeindeintegrierte psychiatrische Betreuung im ambulant-komplementären Bereich am 15.5.1997 in Berlin  
Tagesstätten und Wohnen - im Jahr vor dem Stichtag Entlassene (A) und zum Stichtag Betreute (B) -  
Inanspruchnahme zusätzlicher Kontakt- und Beratungsangebote der in Wohnprojekten Betreuten

zusätzliche Kontakt- und Beratungsangebote (Item 18)	Wohnen					
	insgesamt		A		B	
	absolut	% 1)	absolut	% 1)	absolut	% 1)
<b>Betreute insgesamt</b>	2 420	100	599	100	1 821	100
ohne Angaben	27	1.1	4	0.7	23	1.3
<b>Betreute mit ... Angaben</b>						
1	2 189	91.5	512	86.1	1 677	93.3
2	184	7.7	74	12.4	110	6.1
3	20	0.8	9	1.5	11	0.6
<b>Angaben insgesamt (einschließlich Mehrfachnennungen)</b>						
keine/unzutreffend	1 392	58.2	305	51.3	1 087	60.5
Kontakt- und Beratungsstelle	443	18.5	130	21.8	313	17.4
Psychosozialer Dienst	36	1.5	9	1.5	27	1.5
Koordinierungsstelle für ambulante Rehabilitation älterer Menschen	1	0.0	1	0.2	-	-
allgemeiner Sozialdienst der Bezirksamter	44	1.8	19	3.2	25	1.4
Selbsthilfegruppen	269	11.2	103	17.3	166	9.2
andere Kontakt- und Beratungsangebote	432	18.1	120	20.2	312	17.4
zusammen	2 617	109.4	687	115.5	1 930	107.3
<b>mindestens eine Angabe</b>						
keine/unzutreffend	1 392	58.2	305	51.3	1 087	60.5
Kontakt- und Beratungsstelle	443	18.5	130	21.8	313	17.4
Psychosozialer Dienst	31	1.3	8	1.3	23	1.3
Koordinierungsstelle für ambulante Rehabilitation älterer Menschen	1	0.0	1	0.2	-	-
allgemeiner Sozialdienst der Bezirksamter	35	1.5	12	2.0	23	1.3
Selbsthilfegruppen	205	8.6	73	12.3	132	7.3
andere Kontakt- und Beratungsangebote	286	12.0	66	11.1	220	12.2
<b>zweite und dritte Angaben eines Betreuten</b>						
Kontakt- und Beratungsstelle	-	-	-	-	-	-
Psychosozialer Dienst	5	0.2	1	0.2	4	0.2
Koordinierungsstelle für ambulante Rehabilitation älterer Menschen	-	-	-	-	-	-
allgemeiner Sozialdienst der Bezirksamter	9	0.4	7	1.2	2	0.1
Selbsthilfegruppen	64	2.7	30	5.0	34	1.9
andere Kontakt- und Beratungsangebote	146	6.1	54	9.1	92	5.1

1) kursiv = valid percent (Prozentanteile bezogen auf die Gesamtsumme minus ohne Angaben<sup>1</sup>)

Tabelle 3.6.13:

Gemeindeintegrierte psychiatrische Betreuung im ambulant-komplementären Bereich am 15.5.1997 in Berlin  
Tagesstätten und Wohnen - im Jahr vor dem Stichtag Entlassene (A) und zum Stichtag Betreute (B) -  
Inanspruchnahme zusätzlicher Kontakt- und Beratungsangebote  
nach Ort des betreuten Wohnprojekts

Ort des Wohnprojekts	Betreute mit Angabe zu Item 18		zusätzliche Kontakt- u. Beratungsangebote (Item 18)														
			keine/un-zutreffend		Kontakt- u. Ber. stelle		Psychosoz. Dienst		Koordinier. stelle 1)		allg. Sozial- dienst d. BÄ		Selbsthilfe- gruppen		andere		
	absolut	%	abs.	%	abs.	%	abs.	%	abs.	%	abs.	%	abs.	%	abs.	%	
<b>Wohnen A und B</b>																	
Mitte	17	100	9	52,9	3	17,6	-	-	-	-	-	-	-	2	11,8	4	23,5
Tiergarten	70	100	45	64,3	6	8,6	-	-	-	-	-	-	-	19	27,1	5	7,1
Wedding	138	100	96	69,6	18	13,0	1	0,7	-	-	3	2,2	5	3,6	20	14,5	
Prenzlauer Berg	109	100	51	46,8	29	26,6	2	1,8	1	0,9	5	4,6	13	11,9	26	23,9	
Friedrichshain	90	100	32	35,6	32	35,6	-	-	-	-	5	5,6	26	28,9	9	10,0	
Kreuzberg	201	100	115	57,2	32	15,9	4	2,0	-	-	4	2,0	22	10,9	46	22,9	
Charlottenburg	165	100	128	77,6	16	9,7	2	1,2	-	-	-	-	9	5,5	20	12,1	
Spandau	252	100	175	69,4	11	4,4	2	0,8	-	-	-	-	41	16,3	37	14,7	
Wilmerdorf	128	100	73	57,0	42	32,8	-	-	-	-	-	-	13	10,2	23	18,0	
Zehlendorf	39	100	8	20,5	17	43,6	2	5,1	-	-	2	5,1	5	12,8	15	38,5	
Schöneberg	85	100	35	41,2	37	43,5	1	1,2	-	-	-	-	6	7,1	15	17,6	
Steglitz	75	100	60	80,0	7	9,3	2	2,7	-	-	-	-	-	-	9	12,0	
Tempelhof	66	100	27	40,9	14	21,2	-	-	-	-	2	3,0	18	27,3	10	15,2	
Neukölln	180	100	91	50,6	35	19,4	4	2,2	-	-	2	1,1	27	15,0	45	25,0	
Treptow	43	100	25	58,1	13	30,2	3	7,0	-	-	1	2,3	5	11,6	4	9,3	
Köpenick	111	100	65	58,6	16	14,4	-	-	-	-	13	11,7	11	9,9	19	17,1	
Lichtenberg	38	100	15	39,5	16	42,1	-	-	-	-	-	-	1	2,6	9	23,7	
Weißensee	38	100	7	18,4	13	34,2	-	-	-	-	3	7,9	7	18,4	20	52,6	
Pankow	114	100	63	55,3	24	21,1	1	0,9	-	-	-	-	9	7,9	27	23,7	
Reinickendorf	251	100	161	64,1	33	13,1	9	3,6	-	-	1	0,4	21	8,4	34	13,5	
Marzahn	59	100	46	78,0	9	15,3	2	3,4	-	-	1	1,7	1	1,7	1	1,7	
Hohenschönh.	63	100	23	36,5	20	31,7	-	-	-	-	-	-	8	12,7	17	27,0	
Hellersdorf	61	100	42	68,9	-	-	1	1,6	-	-	2	3,3	-	-	17	27,9	
insgesamt	2 393	100	1 392	58,2	443	18,5	36	1,5	1	0,0	44	1,8	269	11,2	432	18,1	

1) für ambulante Rehabilitation älterer Menschen

## noch Tabelle 3.6.13:

Gemeindeintegrierte psychiatrische Betreuung im ambulant-komplementären Bereich am 15.5.1997 in Berlin  
Tagesstätten und Wohnen - im Jahr vor dem Stichtag Entlassene (A) und zum Stichtag Betreute (B) -  
Inanspruchnahme zusätzlicher Kontakt- und Beratungsangebote  
nach Ort des betreuten Wohnprojekts

Ort des Wohnprojekts	Betreute mit Angabe zu Item 18		Zusätzliche Kontakt- u. Beratungsangebote (Item 18)													
			keine/un- zutreffend		Kontakt- u. Ber.stelle		Psychosoz. Dienst		Koordinier. stelle 1)		allg. Sozial- dienst d. BÄ		Selbsthilfe- gruppen		andere	
	absolut	%	abs.	%	abs.	%	abs.	%	abs.	%	abs.	%	abs.	%	abs.	%
<b>Wohnen A</b>																
Mitte	4	100	-	-	2	50,0	-	-	-	-	-	-	1	25,0	1	25,0
Tiergarten	16	100	10	62,5	2	12,5	-	-	-	-	-	-	6	37,5	2	12,5
Wedding	32	100	21	65,6	4	12,5	1	3,1	-	-	1	3,1	1	3,1	5	15,6
Prenzlauer Berg	16	100	5	31,3	7	43,8	1	6,3	1	6,3	-	-	3	18,8	7	43,8
Friedrichshain	37	100	11	29,7	13	35,1	-	-	-	-	3	8,1	16	43,2	3	8,1
Kreuzberg	53	100	31	58,5	8	15,1	3	5,7	-	-	4	7,5	5	9,4	10	18,9
Charlottenburg	49	100	36	73,5	7	14,3	-	-	-	-	-	-	3	6,1	6	12,2
Spandau	51	100	30	58,8	2	3,9	1	2,0	-	-	-	-	13	25,5	10	19,6
Wilmerdsdorf	19	100	8	42,1	9	47,4	-	-	-	-	-	-	5	26,3	3	15,8
Zehlendorf	14	100	5	35,7	4	28,6	-	-	-	-	1	7,1	1	7,1	6	42,9
Schöneberg	15	100	3	20,0	7	46,7	1	6,7	-	-	-	-	1	6,7	5	33,3
Steglitz	11	100	5	45,5	4	36,4	-	-	-	-	-	-	-	-	4	36,4
Tempelhof	21	100	10	47,6	5	23,8	-	-	-	-	1	4,8	7	33,3	1	4,8
Neukölln	55	100	21	38,2	11	20,0	-	-	-	-	-	-	13	23,6	19	34,5
Treptow	9	100	7	77,8	-	-	-	-	-	-	-	-	2	22,2	1	11,1
Köpenick	37	100	24	64,9	5	13,5	-	-	-	-	5	13,5	6	16,2	4	10,8
Lichtenberg	12	100	6	50,0	5	41,7	-	-	-	-	-	-	-	-	2	16,7
Weißensee	7	100	2	28,6	3	42,9	-	-	-	-	3	42,9	3	42,9	2	28,6
Pankow	27	100	9	33,3	12	44,4	-	-	-	-	-	-	4	14,8	8	29,6
Reinickendorf	79	100	44	55,7	13	16,5	2	2,5	-	-	1	1,3	12	15,2	13	16,5
Marzahn	11	100	7	63,6	4	36,4	-	-	-	-	-	-	-	-	-	-
Hohenschönh	13	100	3	23,1	3	23,1	-	-	-	-	-	-	1	7,7	8	61,5
Hellersdorf	7	100	7	100,0	-	-	-	-	-	-	-	-	-	-	-	-
insgesamt	595	100	305	51,3	130	21,8	9	1,5	1	0,2	19	3,2	103	17,3	120	20,2
<b>Wohnen B</b>																
Mitte	13	100	9	69,2	1	7,7	-	-	-	-	-	-	1	7,7	3	23,1
Tiergarten	54	100	35	64,8	4	7,4	-	-	-	-	-	-	13	24,1	3	5,6
Wedding	106	100	75	70,8	14	13,2	-	-	-	-	2	1,9	4	3,8	15	14,2
Prenzlauer Berg	93	100	46	49,5	22	23,7	1	1,1	-	-	5	5,4	10	10,8	19	20,4
Friedrichshain	53	100	21	39,6	19	35,8	-	-	-	-	2	3,8	10	18,9	6	11,3
Kreuzberg	148	100	84	56,8	24	16,2	1	0,7	-	-	-	-	17	11,5	36	24,3
Charlottenburg	116	100	92	79,3	9	7,8	2	1,7	-	-	-	-	6	5,2	14	12,1
Spandau	201	100	145	72,1	9	4,5	1	0,5	-	-	-	-	28	13,9	27	13,4
Wilmerdsdorf	109	100	65	59,6	33	30,3	-	-	-	-	-	-	8	7,3	20	18,3
Zehlendorf	25	100	3	12,0	13	52,0	2	8,0	-	-	1	4,0	4	16,0	9	36,0
Schöneberg	70	100	32	45,7	30	42,9	-	-	-	-	-	-	5	7,1	10	14,3
Steglitz	64	100	55	85,9	3	4,7	2	3,1	-	-	-	-	-	-	5	7,8
Tempelhof	45	100	17	37,8	9	20,0	-	-	-	-	1	2,2	11	24,4	9	20,0
Neukölln	125	100	70	56,0	24	19,2	4	3,2	-	-	2	1,6	14	11,2	26	20,8
Treptow	34	100	18	52,9	13	38,2	3	8,8	-	-	1	2,9	3	8,8	3	8,8
Köpenick	74	100	41	55,4	11	14,9	-	-	-	-	8	10,8	5	6,8	15	20,3
Lichtenberg	26	100	9	34,6	11	42,3	-	-	-	-	-	-	1	3,8	7	26,9
Weißensee	31	100	5	16,1	10	32,3	-	-	-	-	-	-	4	12,9	18	58,1
Pankow	87	100	54	62,1	12	13,8	1	1,1	-	-	-	-	5	5,7	19	21,8
Reinickendorf	172	100	117	68,0	20	11,6	7	4,1	-	-	-	-	9	5,2	21	12,2
Marzahn	48	100	39	81,3	5	10,4	2	4,2	-	-	1	2,1	1	2,1	1	2,1
Hohenschönh	50	100	20	40,0	17	34,0	-	-	-	-	-	-	7	14,0	9	18,0
Hellersdorf	54	100	35	64,8	-	-	1	1,9	-	-	2	3,7	-	-	17	31,5
insgesamt	1 798	100	1 087	60,5	313	17,4	27	1,5	-	-	25	1,4	166	9,2	312	17,4

1) für ambulante Rehabilitation älterer Menschen



Tabelle 3.6.14:

Gemeindeintegrierte psychiatrische Betreuung im ambulant-komplementären Bereich am 15.5.1997 in Berlin  
Tagesstätten und Wohnen - im Jahr vor dem Stichtag Entlassene (A) und zum Stichtag Betreute (B) -  
**Inanspruchnahme zusätzlicher Kontakt- und Beratungsangebote  
nach Zielgruppen der in Wohnprojekten Betreuten**

zusätzliche Kontakt- und Beratungsangebote (Item 18)	insgesamt		Zielgruppe					
			allg. psychiatr.		Suchtkranke		geronto.	
	absolut	%	absolut	%	absolut	%	absolut	%
<b>Wohnen A und B</b>								
keine/unzutreffend	1 392	58,2	1 099	60,6	206	45,4	87	69,6
Kontakt- und Beratungsstelle	443	18,5	404	22,3	38	8,4	1	0,8
Psychosozialer Dienst	36	1,5	27	1,5	8	1,8	1	0,8
Koordinierungsstelle für ambulante 1)	1	0,0	-	-	1	0,2	-	-
allgemeiner Sozialdienst der Bezirksamter	44	1,8	9	0,5	28	6,2	7	5,6
Selbsthilfegruppen	268	11,2	104	5,7	164	36,1	-	-
andere Kontakt- und Beratungsangebote	432	18,1	308	17,0	94	20,7	30	24,0
zusammen	2 616	109,3	1 951	107,6	539	118,7	126	100,8
Betreute mit Angabe zu Item 18	2 393	100	1 814	100	454	100	125	100
<b>Wohnen A</b>								
keine/unzutreffend	305	51,3	223	53,7	65	40,1	17	94,4
Kontakt- und Beratungsstelle	130	21,8	108	26,0	22	13,6	-	-
Psychosozialer Dienst	9	1,5	5	1,2	4	2,5	-	-
Koordinierungsstelle für ambulante 1)	1	0,2	-	-	1	0,6	-	-
allgemeiner Sozialdienst der Bezirksamter	19	3,2	5	1,2	14	8,6	-	-
Selbsthilfegruppen	103	17,3	35	8,4	68	42,0	-	-
andere Kontakt- und Beratungsangebote	120	20,2	86	20,7	33	20,4	1	5,6
Betreute mit Angabe zu Item 18	595	100	415	100	162	100	18	100
<b>Wohnen B</b>								
keine/unzutreffend	1 087	60,5	876	62,6	141	48,3	70	65,4
Kontakt- und Beratungsstelle	313	17,4	296	21,2	16	5,5	1	0,9
Psychosozialer Dienst	27	1,5	22	1,6	4	1,4	1	0,9
Koordinierungsstelle für ambulante 1)	-	-	-	-	-	-	-	-
allgemeiner Sozialdienst der Bezirksamter	25	1,4	4	0,3	14	4,8	7	6,5
Selbsthilfegruppen	165	9,2	69	4,9	96	32,9	-	-
andere Kontakt- und Beratungsangebote	312	17,4	222	15,9	61	20,9	29	27,1
Betreute mit Angabe zu Item 18	1 798	100	1 399	100	292	100	107	100

1) Rehabilitation älterer Menschen

**Tabelle 3.6.15:**

Gemeindeintegrierte psychiatrische Betreuung im ambulant-komplementären Bereich am 15.5.1997 in Berlin  
Tagesstätten und Wohnen - im Jahr vor dem Stichtag Entlassene (A) und zum Stichtag Betreute (B) -  
Arbeit/Tagesstruktur der in Wohnprojekten Betreuten

Arbeit/Tagesstruktur (Item 17)	Wohnen					
	insgesamt		A		B	
	absolut	% 1)	absolut	% 1)	absolut	% 1)
<b>Betreute insgesamt</b>	2 420	100	599	100	1 821	100
ohne Angaben	65	2,7	7	1,2	58	3,2
<b>Betreute mit ... Angaben</b>						
1	2 256	95,8	562	94,9	1 694	96,1
2	95	4,0	28	4,7	67	3,8
3	2	0,1	1	0,2	1	0,1
4	2	0,1	1	0,2	1	0,1
<b>Angaben insgesamt (einschließlich Mehrfachnennungen)</b>						
unklar / nicht erforderlich	877	37,2	192	32,4	685	38,9
reguläre (Teilzeit-)arbeit	126	5,4	62	10,5	64	3,6
(Selbsthilfe-)Integrationsfirma 2)	47	2,0	18	3,0	29	1,6
Werkstatt für Behinderte	125	5,3	30	5,1	95	5,4
Zuverdienstfirma 3)	188	8,0	38	6,4	150	8,5
arbeitstherapeutisches Angebot / 4)	401	17,0	104	17,6	297	16,8
(Beschäftigungs-)Tagesstätte	109	4,6	20	3,4	89	5,0
sonstiges	587	24,9	161	27,2	426	24,2
<b>zusammen</b>	<b>2 460</b>	<b>104,5</b>	<b>625</b>	<b>105,6</b>	<b>1 835</b>	<b>104,1</b>
<b>mindestens eine Angabe</b>						
unklar / nicht erforderlich	877	37,2	192	32,4	685	38,9
reguläre (Teilzeit-)arbeit	126	5,4	62	10,5	64	3,6
(Selbsthilfe-)Integrationsfirma 2)	44	1,9	16	2,7	28	1,6
Werkstatt für Behinderte	125	5,3	30	5,1	95	5,4
Zuverdienstfirma 3)	186	7,9	38	6,4	148	8,4
arbeitstherapeutisches Angebot / 4)	373	15,8	90	15,2	283	16,1
(Beschäftigungs-)Tagesstätte	100	4,2	17	2,9	83	4,7
sonstiges	524	22,3	147	24,8	377	21,4
<b>zweite, dritte und vierte Angaben</b>						
reguläre (Teilzeit-)arbeit	-	-	-	-	-	-
(Selbsthilfe-)Integrationsfirma 2)	3	0,1	2	0,3	1	0,1
Werkstatt für Behinderte	-	-	-	-	-	-
Zuverdienstfirma 3)	2	0,1	-	-	2	0,1
arbeitstherapeutisches Angebot / 4)	28	1,2	14	2,4	14	0,8
(Beschäftigungs-)Tagesstätte	9	0,4	3	0,5	6	0,3
sonstiges	63	2,7	14	2,4	49	2,8

1) kursiv = valid percent (Prozentanteile bezogen auf die Gesamtsumme minus ohne Angaben)

2) (Arbeitsrechtsverhältnis)

3) (stundenweiser Zuverdienst zur Erwerbsunfähigkeitsrente oder Sozialhilfe)

4) medizinische Rehabilitation

**Tabelle 3.6.16:**

Gemeindeintegrierte psychiatrische Betreuung im ambulant-komplementären Bereich am 15.5.1997 in Berlin  
Tagesstätten und Wohnen - im Jahr vor dem Stichtag Entlassene (A) und zum Stichtag Betreute (B) -  
Arbeit/Tagesstruktur der in Wohnprojekten Betreuten nach Ort des Wohnprojekts

Ort des Wohnprojekts	Betreute mit Angabe zu Item 17		Arbeit/Tagesstruktur (Item 17)																
			unklar / nicht erforderlich		reguläre (Teilzeit-) arbeit		(Selbst-) Integrationsfirma		Werkstatt für Behinderte		Zu- verdienst- firma		arbeits-therapeut. Angebot		(Beschäftigungs-) Tagesstätte		sonstiges		
	abs.	%	abs.	%	abs.	%	abs.	%	abs.	%	abs.	%	abs.	%	abs.	%	abs.	%	
<b>Wohnen A und B</b>																			
Mitte	18	100	10	55,6	-	-	-	-	-	-	2	11,1	-	-	3	16,7	3	16,7	
Tiergarten	69	100	21	30,4	13	18,8	-	-	2	2,9	4	5,8	5	7,2	1	1,4	23	33,3	
Wedding	139	100	69	49,6	8	5,8	2	1,4	11	7,9	11	7,9	14	10,1	5	3,6	20	14,4	
Prenzlauer Berg	107	100	38	35,5	1	0,9	-	-	-	-	10	9,3	3	2,8	7	6,5	53	49,5	
Friedrichshain	90	100	48	53,3	6	6,7	9	10,0	3	3,3	4	4,4	1	1,1	2	2,2	22	24,4	
Kreuzberg	201	100	31	15,4	15	7,5	10	5,0	9	4,5	8	4,0	66	32,8	4	2,0	77	38,3	
Charlottenburg	165	100	84	50,9	9	5,5	2	1,2	2	1,2	9	5,5	16	9,7	3	1,8	44	26,7	
Spandau	222	100	74	33,3	12	5,4	1	0,5	6	2,7	30	13,5	87	39,2	1	0,5	16	7,2	
Wilmerdorf	128	100	45	35,2	5	3,9	2	1,6	17	13,3	9	7,0	13	10,2	-	-	38	29,7	
Zehlendorf	37	100	6	16,2	1	2,7	1	2,7	-	-	2	5,4	-	-	-	-	28	75,7	
Schöneberg	85	100	53	62,4	1	1,2	2	2,4	7	8,2	2	2,4	5	5,9	3	3,5	12	14,1	
Steglitz	77	100	28	36,4	8	10,4	1	1,3	4	5,2	-	-	1	1,3	8	10,4	27	35,1	
Tempelhof	66	100	33	50,0	4	6,1	-	-	4	6,1	2	3,0	8	12,1	2	3,0	13	19,7	
Neukölln	178	100	50	28,1	6	3,4	1	0,6	6	3,4	12	6,7	42	23,6	11	6,2	56	31,5	
Treptow	43	100	14	32,6	6	14,0	1	2,3	4	9,3	10	23,3	1	2,3	-	-	7	16,3	
Köpenick	109	100	16	14,7	4	3,7	2	1,8	1	0,9	15	13,8	21	19,3	14	12,8	57	52,3	
Lichtenberg	39	100	23	59,0	1	2,6	-	-	3	7,7	4	10,3	4	10,3	3	7,7	4	10,3	
Weißensee	39	100	20	51,3	-	-	1	2,6	-	-	6	15,4	4	10,3	3	7,7	5	12,8	
Pankow	114	100	74	64,9	6	5,3	3	2,6	12	10,5	2	1,8	8	7,0	4	3,5	5	4,4	
Reinickendorf	251	100	68	27,1	13	5,2	8	3,2	19	7,6	18	7,2	82	32,7	20	8,0	42	16,7	
Marzahn	57	100	22	38,6	2	3,5	1	1,8	3	5,3	9	15,8	7	12,3	13	22,8	3	5,3	
Hohenschönau	61	100	23	37,7	4	6,6	-	-	9	14,8	8	13,1	-	-	2	3,3	15	24,6	
Hellersdorf	60	100	27	45,0	1	1,7	-	-	3	5,0	11	18,3	13	21,7	-	-	17	28,3	
insgesamt	2 355	100	877	37,2	126	5,4	47	2,0	125	5,3	188	8,0	401	17,0	109	4,6	587	24,9	

## noch Tabelle 3.6.16:

Gemeindeintegrierte psychiatrische Betreuung im ambulant-komplementären Bereich am 15.5.1997 in Berlin  
Tagesstätten und Wohnen - im Jahr vor dem Stichtag Entlassene (A) und zum Stichtag Betreute (B) -  
Arbeit/Tagesstruktur der in Wohnprojekten Betreuten nach Ort des Wohnprojekts

Ort des Wohnprojekts	Betreute mit Angabe zu Item 17		Arbeit/Tagesstruktur (Item 17)																
			unklar / nicht erforderlich		reguläre (Teilzeit-) arbeit		(Selbsth -) Integrationsfirma		Werkstatt für Behinderte		Zu-verdienst-firma		arbeits-therapeut Angebot		(Beschäftigungs-) Tagesstätte		sonstiges		
	abs.	%	abs.	%	abs.	%	abs.	%	abs.	%	abs.	%	abs.	%	abs.	%	abs.	%	
<b>Wohnen A</b>																			
Mitte	4	100	2	50,0	-	-	-	-	-	-	1	25,0	-	-	1	25,0	-	-	
Tiergarten	16	100	5	31,3	6	37,5	-	-	-	-	-	-	1	6,3	-	-	4	25,0	
Wedding	32	100	18	56,3	2	6,3	2	6,3	3	9,4	-	-	4	12,5	-	-	3	9,4	
Prenzlauer Berg	16	100	6	37,5	-	-	-	-	-	-	1	6,3	1	6,3	1	6,3	7	43,8	
Friedrichshain	37	100	18	48,6	5	13,5	4	10,8	1	2,7	1	2,7	-	-	1	2,7	10	27,0	
Kreuzberg	53	100	3	5,7	5	9,4	2	3,8	3	5,7	1	1,9	22	41,5	1	1,9	23	43,4	
Charlottenburg	49	100	16	32,7	7	14,3	1	2,0	-	-	3	6,1	1	2,0	2	4,1	21	42,9	
Spandau	46	100	13	28,3	7	15,2	-	-	-	-	6	13,0	19	41,3	-	-	5	10,9	
Wilmsdorf	19	100	5	26,3	2	10,5	-	-	-	-	1	5,3	4	21,1	-	-	8	42,1	
Zehlendorf	14	100	1	7,1	-	-	-	-	-	-	1	7,1	-	-	-	-	12	85,7	
Schöneberg	15	100	10	66,7	-	-	1	6,7	1	6,7	-	-	-	-	1	6,7	2	13,3	
Steglitz	12	100	3	25,0	1	8,3	-	-	-	-	-	-	-	-	-	1	8,3	7	58,3
Tempelhof	21	100	11	52,4	2	9,5	-	-	3	14,3	-	-	1	4,8	-	-	4	19,0	
Neukölln	55	100	20	36,4	4	7,3	-	-	-	-	5	9,1	18	32,7	1	1,8	10	18,2	
Treptow	9	100	3	33,3	3	33,3	-	-	-	-	2	22,2	-	-	-	-	1	11,1	
Köpenick	37	100	3	8,1	3	8,1	2	5,4	-	-	1	2,7	4	10,8	4	10,8	24	64,9	
Lichtenberg	12	100	5	41,7	1	8,3	-	-	2	16,7	1	8,3	1	8,3	1	8,3	1	8,3	
Weißensee	7	100	2	28,6	-	-	-	-	-	-	3	42,9	1	14,3	-	-	1	14,3	
Pankow	27	100	12	44,4	3	11,1	2	7,4	5	18,5	2	7,4	2	7,4	-	-	1	3,7	
Reinickendorf	80	100	21	26,3	7	8,8	4	5,0	10	12,5	5	6,3	25	31,3	4	5,0	13	16,3	
Marzahn	11	100	4	36,4	-	-	-	-	2	18,2	1	9,1	-	-	2	18,2	2	18,2	
Hohenschönh	13	100	5	38,5	3	23,1	-	-	-	-	3	23,1	-	-	-	-	2	15,4	
Hellersdorf	7	100	6	85,7	1	14,3	-	-	-	-	-	-	-	-	-	-	-	-	
insgesamt	592	100	192	32,4	62	10,5	18	3,0	30	5,1	38	6,4	104	17,6	20	3,4	161	27,2	
<b>Wohnen B</b>																			
Mitte	14	100	8	57,1	-	-	-	-	-	-	1	7,1	-	-	2	14,3	3	21,4	
Tiergarten	53	100	16	30,2	7	13,2	-	-	2	3,8	4	7,5	4	7,5	1	1,9	19	35,8	
Wedding	107	100	51	47,7	6	5,6	-	-	8	7,5	11	10,3	10	9,3	5	4,7	17	15,9	
Prenzlauer Berg	91	100	32	35,2	1	1,1	-	-	-	-	9	9,9	2	2,2	6	6,6	46	50,5	
Friedrichshain	53	100	30	56,6	1	1,9	5	9,4	2	3,8	3	5,7	1	1,9	1	1,9	12	22,6	
Kreuzberg	148	100	28	18,9	10	6,8	8	5,4	6	4,1	7	4,7	44	29,7	3	2,0	54	36,5	
Charlottenburg	116	100	68	58,6	2	1,7	1	0,9	2	1,7	6	5,2	15	12,9	1	0,9	23	19,8	
Spandau	176	100	61	34,7	5	2,8	1	0,6	6	3,4	24	13,6	68	38,6	1	0,6	11	6,3	
Wilmsdorf	109	100	40	36,7	3	2,8	2	1,8	17	15,6	8	7,3	9	8,3	-	-	30	27,5	
Zehlendorf	23	100	5	21,7	1	4,3	1	4,3	-	-	1	4,3	-	-	-	-	16	69,6	
Schöneberg	70	100	43	61,4	1	1,4	1	1,4	6	8,6	2	2,9	5	7,1	2	2,9	10	14,3	
Steglitz	65	100	25	38,5	7	10,8	1	1,5	4	6,2	-	-	1	1,5	7	10,8	20	30,8	
Tempelhof	45	100	22	48,9	2	4,4	-	-	1	2,2	2	4,4	7	15,6	2	4,4	9	20,0	
Neukölln	123	100	30	24,4	2	1,6	1	0,8	6	4,9	7	5,7	24	19,5	10	8,1	46	37,4	
Treptow	34	100	11	32,4	3	8,8	1	2,9	4	11,8	8	23,5	1	2,9	-	-	6	17,6	
Köpenick	72	100	13	18,1	1	1,4	-	-	1	1,4	14	19,4	17	23,6	10	13,9	33	45,8	
Lichtenberg	27	100	18	66,7	-	-	-	-	1	3,7	3	11,1	3	11,1	2	7,4	3	11,1	
Weißensee	32	100	18	56,3	-	-	1	3,1	-	-	3	9,4	3	9,4	3	9,4	4	12,5	
Pankow	87	100	62	71,3	3	3,4	1	1,1	7	8,0	-	-	6	6,9	4	4,6	4	4,6	
Reinickendorf	171	100	47	27,5	6	3,5	4	2,3	9	5,3	13	7,6	57	33,3	16	9,4	29	17,0	
Marzahn	46	100	18	39,1	2	4,3	1	2,2	1	2,2	8	17,4	7	15,2	11	23,9	1	2,2	
Hohenschönh	48	100	18	37,5	1	2,1	-	-	9	18,8	5	10,4	-	-	2	4,2	13	27,1	
Hellersdorf	53	100	21	39,6	-	-	-	-	3	5,7	11	20,8	13	24,5	-	-	17	32,1	
insgesamt	1 763	100	685	38,9	64	3,6	29	1,6	95	5,4	150	8,5	297	16,8	89	5,0	426	24,2	

**Tabelle 3.6.17**

Gemeindeintegrierte psychiatrische Betreuung im ambulant-komplementären Bereich am 15.5.1997 in Berlin  
Tagesstätten und Wohnen - im Jahr vor dem Stichtag Entlassene (A) und zum Stichtag Betreute (B) -  
Arbeit/Tagesstruktur der in Wohnprojekten Betreuten nach Zielgruppen

Arbeit/Tagesstruktur (Item 17)	insgesamt		Zielgruppe					
			allg. psychiatr.		Suchtkranke		geronto.	
	absolut	%	absolut	%	absolut	%	absolut	%
<b>Wohnen A und B</b>								
unklar / nicht erforderlich	877	37,2	685	38,3	139	31,4	53	42,4
reguläre (Teilzeit-)arbeit	126	5,4	81	4,5	45	10,2	-	-
(Selbsthilfe-)Integrationsfirma 1)	47	2,0	33	1,8	14	3,2	-	-
Werkstatt für Behinderte	125	5,3	109	6,1	15	3,4	1	0,8
Zuverdienstfirma 2)	335	14,2	267	14,9	48	10,8	20	16,0
arbeitstherapeutisches Angebot / 3)	401	17,0	325	18,2	55	12,4	21	16,8
(Beschäftigungs-)Tagesstätte	109	4,6	106	5,9	3	0,7	-	-
sonstiges	587	24,9	360	20,1	157	35,4	70	56,0
zusammen	2 607	110,7	1 966	110,0	476	107,4	165	132,0
Betreute mit Angabe zu Item 17	2 355	100	1 787	100	443	100	125	100
<b>Wohnen A</b>								
unklar / nicht erforderlich	192	32,4	143	34,5	35	21,9	14	82,4
reguläre (Teilzeit-)arbeit	62	10,5	39	9,4	23	14,4	-	-
(Selbsthilfe-)Integrationsfirma 1)	18	3,0	11	2,7	7	4,4	-	-
Werkstatt für Behinderte	30	5,1	26	6,3	4	2,5	-	-
Zuverdienstfirma 2)	38	6,4	29	7,0	9	5,6	-	-
arbeitstherapeutisches Angebot / 3)	104	17,6	87	21,0	16	10,0	1	5,9
(Beschäftigungs-)Tagesstätte	20	3,4	19	4,6	1	0,6	-	-
sonstiges	161	27,2	86	20,7	73	45,6	2	11,8
Betreute mit Angabe zu Item 17	592	100	415	100	160	100	17	100
<b>Wohnen B</b>								
unklar / nicht erforderlich	685	38,9	542	39,5	104	36,7	39	36,1
reguläre (Teilzeit-)arbeit	64	3,6	42	3,1	22	7,8	-	-
(Selbsthilfe-)Integrationsfirma 1)	29	1,6	22	1,6	7	2,5	-	-
Werkstatt für Behinderte	95	5,4	83	6,0	11	3,9	1	0,9
Zuverdienstfirma 2)	150	8,5	125	9,1	25	8,8	-	-
arbeitstherapeutisches Angebot / 3)	297	16,8	238	17,3	39	13,8	20	18,5
(Beschäftigungs-)Tagesstätte	89	5,0	87	6,3	2	0,7	-	-
sonstiges	426	24,2	274	20,0	84	29,7	68	63,0
Betreute mit Angabe zu Item 17	1 763	100	1 372	100	283	100	108	100

1) (Arbeitsrechtsverhältnis)

2) (stundenweiser Zuverdienst zur Erwerbsunfähigkeitsrente oder Sozialhilfe)

3) medizinische Rehabilitation

**Tabelle 3.7.1:**

Gemeindeintegrierte psychiatrische Betreuung im ambulant-komplementären Bereich am 15.5.1997 in Berlin

Tagesstätten und Wohnen - im Jahr vor dem Stichtag Entlassene (A) und zum Stichtag Betreute (B) -

**Aufenthaltsdauer in der Tagesstätte nach Ort der Einrichtung**

A: Aufnahme- bis Entlassungszeitpunkt (Items 9 und 11), B: Aufnahmezeitpunkt bis 15.5.1997 (Item 9)

Bezirk	insgesamt		Aufenthaltsdauer 1) in Jahren																
			<= 1/2		<= 1		<= 1 1/2		<= 2		<= 3		<= 5		<= 10		<= 15		
	abs.	%	abs.	%	abs.	%	abs.	%	abs.	%	abs.	%	abs.	%	abs.	%	abs.	%	
Mitte	19	100	9	47,4	6	31,6	2	10,5	1	5,3	1	5,3	-	-	-	-	-	-	-
Tiergarten	-	100	-	-	-	-	-	-	-	-	-	-	-	-	-	-	-	-	-
Wedding	43	100	19	44,2	8	18,6	4	9,3	3	7,0	-	-	6	14,0	3	7,0	-	-	
Prenzlauer Berg	75	100	30	40,0	17	22,7	7	9,3	12	16,0	5	6,7	4	5,3	-	-	-	-	
Friedrichshain	26	100	12	46,2	6	23,1	-	-	3	11,5	4	15,4	1	3,8	-	-	-	-	
Kreuzberg	18	100	14	77,8	4	22,2	-	-	-	-	-	-	-	-	-	-	-	-	
Charlottenburg	58	100	19	32,8	11	19,0	6	10,3	4	6,9	9	15,5	6	10,3	3	5,2	-	-	
Spandau	40	100	10	25,0	7	17,5	10	25,0	8	20,0	5	12,5	-	-	-	-	-	-	
Wilmerdorf	27	100	19	70,4	2	7,4	3	11,1	2	7,4	1	3,7	-	-	-	-	-	-	
Zehlendorf	-	100	-	-	-	-	-	-	-	-	-	-	-	-	-	-	-	-	
Schöneberg	29	100	11	37,9	1	3,4	-	-	-	-	-	-	9	31,0	8	27,6	-	-	
Steglitz	43	100	10	23,3	13	30,2	6	14,0	2	4,7	3	7,0	5	11,6	3	7,0	1	2,3	
Tempelhof	-	100	-	-	-	-	-	-	-	-	-	-	-	-	-	-	-	-	
Neukölln	70	100	27	38,6	12	17,1	5	7,1	7	10,0	9	12,9	10	14,3	-	-	-	-	
Ireptow	54	100	34	63,0	13	24,1	7	13,0	-	-	-	-	-	-	-	-	-	-	
Köpenick	112	100	36	32,1	18	16,1	8	7,1	10	8,9	19	17,0	21	18,8	-	-	-	-	
Lichtenberg	9	100	9	100,0	-	-	-	-	-	-	-	-	-	-	-	-	-	-	
Weißensee	28	100	8	28,6	4	14,3	2	7,1	1	3,6	7	25,0	6	21,4	-	-	-	-	
Pankow	9	100	9	100,0	-	-	-	-	-	-	-	-	-	-	-	-	-	-	
Reinickendorf	36	100	13	36,1	4	11,1	5	13,9	1	2,8	2	5,6	4	11,1	7	19,4	-	-	
Marzahn	22	100	9	40,9	6	27,3	7	31,8	-	-	-	-	-	-	-	-	-	-	
Hohenschönhausen	-	100	-	-	-	-	-	-	-	-	-	-	-	-	-	-	-	-	
Hellersdorf	33	100	18	54,5	3	9,1	4	12,1	2	6,1	3	9,1	3	9,1	-	-	-	-	
insgesamt	751	100	316	42,1	135	18,0	76	10,1	56	7,5	68	9,1	75	10,0	24	3,2	1	0,1	

1) Der Aufnahme-/Entlassungszeitraum wurde in Jahr und Quartal erfragt; für die Berechnung der Verweildauer wurde als Aufnahme-/Entlassungszeitpunkt jeweils die Mitte des angegebenen Quartals angenommen, so daß die tatsächliche Aufenthaltsdauer bis zu 3 Monate mehr oder weniger betragen kann

**noch Tabelle 3.7.1:**

Gemeindeintegrierte psychiatrische Betreuung im ambulant-komplementären Bereich am 15.5.1997 in Berlin

Tagesstätten und Wohnen - im Jahr vor dem Stichtag Entlassene (A) und zum Stichtag Betreute (B) -

**Aufenthaltsdauer in der Tagesstätte nach Ort der Einrichtung**

A: Aufnahme- bis Entlassungszeitpunkt (Items 9 und 11), B: Aufnahmezeitpunkt bis 15.5.1997 (Item 9)

Bezirk	insgesamt		Aufenthaltsdauer 1) in Jahren																
			<= 1/2		<= 1		<= 1 1/2		<= 2		<= 3		<= 5		<= 10		<= 15		
	abs.	%	abs.	%	abs.	%	abs.	%	abs.	%	abs.	%	abs.	%	abs.	%	abs.	%	
<b>Tagesstätten A</b>																			
Mitte	9	100	7	77,8	1	11,1	1	11,1	-	-	-	-	-	-	-	-	-	-	-
Tiergarten	-	100	-	-	-	-	-	-	-	-	-	-	-	-	-	-	-	-	-
Wedding	17	100	9	52,9	3	17,6	2	11,8	2	11,8	-	-	1	5,9	-	-	-	-	-
Prenzlauer Berg	30	100	12	40,0	7	23,3	2	6,7	6	20,0	1	3,3	2	6,7	-	-	-	-	-
Friedrichshain	12	100	6	50,0	3	25,0	-	-	-	-	2	16,7	1	8,3	-	-	-	-	-
Kreuzberg	6	100	5	83,3	1	16,7	-	-	-	-	-	-	-	-	-	-	-	-	-
Charlottenburg	24	100	11	45,8	6	25,0	2	8,3	1	4,2	3	12,5	1	4,2	-	-	-	-	-
Spandau	12	100	3	25,0	1	8,3	5	41,7	3	25,0	-	-	-	-	-	-	-	-	-
Wilmerdorf	10	100	8	80,0	-	-	2	20,0	-	-	-	-	-	-	-	-	-	-	-
Zehlendorf	-	100	-	-	-	-	-	-	-	-	-	-	-	-	-	-	-	-	-
Schöneberg	4	100	2	50,0	-	-	-	-	-	-	-	-	2	50,0	-	-	-	-	-
Steglitz	14	100	3	21,4	6	42,9	1	7,1	1	7,1	-	-	1	7,1	2	14,3	-	-	-
Tempelhof	-	100	-	-	-	-	-	-	-	-	-	-	-	-	-	-	-	-	-
Neukölln	25	100	10	40,0	6	24,0	2	8,0	3	12,0	3	12,0	1	4,0	-	-	-	-	-
Treptow	23	100	17	73,9	4	17,4	2	8,7	-	-	-	-	-	-	-	-	-	-	-
Köpenick	35	100	22	62,9	4	11,4	1	2,9	2	5,7	3	8,6	3	8,6	-	-	-	-	-
Lichtenberg	1	100	1	100,0	-	-	-	-	-	-	-	-	-	-	-	-	-	-	-
Weißensee	11	100	6	54,5	1	9,1	-	-	-	-	4	36,4	-	-	-	-	-	-	-
Pankow	-	100	-	-	-	-	-	-	-	-	-	-	-	-	-	-	-	-	-
Reinickendorf	9	100	5	55,6	3	33,3	-	-	-	-	1	11,1	-	-	-	-	-	-	-
Marzahn	6	100	4	66,7	2	33,3	-	-	-	-	-	-	-	-	-	-	-	-	-
Hohenschönhausen	-	100	-	-	-	-	-	-	-	-	-	-	-	-	-	-	-	-	-
Hellersdorf	6	100	1	16,7	2	33,3	1	16,7	1	16,7	1	16,7	-	-	-	-	-	-	-
insgesamt	254	100	132	52,0	50	19,7	21	8,3	19	7,5	18	7,1	12	4,7	2	0,8	-	-	-
<b>Tagesstätten B</b>																			
Mitte	10	100	2	20,0	5	50,0	1	10,0	1	10,0	1	10,0	-	-	-	-	-	-	-
Tiergarten	-	100	-	-	-	-	-	-	-	-	-	-	-	-	-	-	-	-	-
Wedding	26	100	10	38,5	5	19,2	2	7,7	1	3,8	-	-	5	19,2	3	11,5	-	-	-
Prenzlauer Berg	45	100	18	40,0	10	22,2	5	11,1	6	13,3	4	8,9	2	4,4	-	-	-	-	-
Friedrichshain	14	100	6	42,9	3	21,4	-	-	3	21,4	2	14,3	-	-	-	-	-	-	-
Kreuzberg	12	100	9	75,0	3	25,0	-	-	-	-	-	-	-	-	-	-	-	-	-
Charlottenburg	34	100	8	23,5	5	14,7	4	11,8	3	8,8	6	17,6	5	14,7	3	8,8	-	-	-
Spandau	28	100	7	25,0	6	21,4	5	17,9	5	17,9	5	17,9	-	-	-	-	-	-	-
Wilmerdorf	17	100	11	64,7	2	11,8	1	5,9	2	11,8	1	5,9	-	-	-	-	-	-	-
Zehlendorf	-	100	-	-	-	-	-	-	-	-	-	-	-	-	-	-	-	-	-
Schöneberg	25	100	9	36,0	1	4,0	-	-	-	-	-	-	7	28,0	8	32,0	-	-	-
Steglitz	29	100	7	24,1	7	24,1	5	17,2	1	3,4	3	10,3	4	13,8	1	3,4	1	3,4	-
Tempelhof	-	100	-	-	-	-	-	-	-	-	-	-	-	-	-	-	-	-	-
Neukölln	45	100	17	37,8	6	13,3	3	6,7	4	8,9	6	13,3	9	20,0	-	-	-	-	-
Treptow	31	100	17	54,8	9	29,0	5	16,1	-	-	-	-	-	-	-	-	-	-	-
Köpenick	77	100	14	18,2	14	18,2	7	9,1	8	10,4	16	20,8	18	23,4	-	-	-	-	-
Lichtenberg	8	100	8	100,0	-	-	-	-	-	-	-	-	-	-	-	-	-	-	-
Weißensee	17	100	2	11,8	3	17,6	2	11,8	1	5,9	3	17,6	6	35,3	-	-	-	-	-
Pankow	9	100	9	100,0	-	-	-	-	-	-	-	-	-	-	-	-	-	-	-
Reinickendorf	27	100	8	29,6	1	3,7	5	18,5	1	3,7	1	3,7	4	14,8	7	25,9	-	-	-
Marzahn	16	100	5	31,3	4	25,0	7	43,8	-	-	-	-	-	-	-	-	-	-	-
Hohenschönhausen	-	100	-	-	-	-	-	-	-	-	-	-	-	-	-	-	-	-	-
Hellersdorf	27	100	17	63,0	1	3,7	3	11,1	1	3,7	2	7,4	3	11,1	-	-	-	-	-
insgesamt	497	100	184	37,0	85	17,1	55	11,1	37	7,4	50	10,1	63	12,7	22	4,4	1	0,2	-

1) Der Aufnahme-/Entlassungszeitraum wurde in Jahr und Quartal erfragt; für die Berechnung der Verweildauer nach Monaten wurde als Aufnahme-/Entlassungszeitpunkt jeweils die Mitte des angegebenen Quartals angenommen, so daß die Aufenthaltsdauer bis zu 3 Monate mehr oder weniger betragen kann

Tabelle 3.7.2:

Gemeindeintegrierte psychiatrische Betreuung im ambulant-komplementären Bereich am 15.5.1997 in Berlin  
Tagesstätten und Wohnen - im Jahr vor dem Stichtag Entlassene (A) und zum Stichtag Betreute (B) -  
Aufenthalt seit Aufnahme in die Tagesstätte nach Ort der Einrichtung

Bezirk	Betreute ins- gesamt	Aufenthalt seit Aufnahme (Item 10)									
		ohne Angaben		ununterbrochen		unterbrochen mit Freihaltung des Platzes		Besucher derzeit im Krankenhaus 1)		wiederholte Aufnahme 2)	
		absolut	%	absolut	% 3)	absolut	% 3)	absolut	% 3)	absolut	% 3)
<b>Tagesstätten A + B</b>											
Mitte	19	-	-	16	84,2	2	10,5	-	-	1	5,3
Tiergarten	-	-	-	-	-	-	-	-	-	-	-
Wedding	43	-	-	18	41,9	22	51,2	-	-	3	7,0
Prenzlauer Berg	75	-	-	56	74,7	19	25,3	-	-	-	-
Friedrichshain	26	1	3,8	20	80,0	3	12,0	1	4,0	1	4,0
Kreuzberg	18	-	-	16	88,9	2	11,1	-	-	-	-
Charlottenburg	58	-	-	34	58,6	22	37,9	-	-	2	3,4
Spandau	40	-	-	23	57,5	10	25,0	-	-	7	17,5
Wilmerdorf	27	-	-	24	88,9	2	7,4	1	3,7	-	-
Zehlendorf	-	-	-	-	-	-	-	-	-	-	-
Schöneberg	30	-	-	21	70,0	8	26,7	1	3,3	-	-
Steglitz	43	-	-	24	55,8	15	34,9	1	2,3	3	7,0
Tempelhof	-	-	-	-	-	-	-	-	-	-	-
Neukölln	70	1	1,4	50	72,5	14	20,3	-	-	5	7,2
Treptow	54	-	-	29	53,7	22	40,7	3	5,6	-	-
Köpenick	112	-	-	55	49,1	47	42,0	3	2,7	7	6,3
Lichtenberg	9	-	-	7	77,8	2	22,2	-	-	-	-
Weißensee	28	-	-	18	64,3	9	32,1	-	-	1	3,6
Pankow	9	-	-	8	88,9	1	11,1	-	-	-	-
Reinickendorf	36	-	-	9	25,0	23	63,9	1	2,8	3	8,3
Marzahn	22	-	-	15	68,2	7	31,8	-	-	-	-
Hohenschönhausen	-	-	-	-	-	-	-	-	-	-	-
Hellersdorf	33	-	-	26	78,8	4	12,1	1	3,0	2	6,1
insgesamt	752	2	0,3	469	62,5	234	31,2	12	1,6	35	4,7

1) Betreuungsvertrag liegt vor (nur die erste Angabe. Mehrfachangaben sind hier nicht enthalten)

2) da Platz bei Unterbrechung nicht freigehalten wurde

3) kursiv = valid percent (Prozentanteile bezogen auf die Gesamtsumme minus 'ohne Angaben')



noch Tabelle 3.7.2:  
Aufenthalt seit Aufnahme in die Tagesstätte nach Ort der Einrichtung

Bezirk	Betreute ins- gesamt	Aufenthalt seit Aufnahme (Item 10)									
		ohne Angaben		ununterbrochen		unterbrochen mit Freihaltung des Platzes		Besucher derzeit im Krankenhaus 1)		wiederholte Aufnahme 2)	
		absolut	%	absolut	% 3)	absolut	% 3)	absolut	% 3)	absolut	% 3)
<b>Tagesstätten A</b>											
Mitte	9	-	-	9	100,0	-	-	x	x	-	-
Tiergarten	-	-	-	-	-	-	-	x	x	-	-
Wedding	17	-	-	5	29,4	11	64,7	x	x	1	5,9
Prenzlauer Berg	30	-	-	19	63,3	11	36,7	x	x	-	-
Friedrichshain	12	-	-	11	91,7	1	8,3	x	x	-	-
Kreuzberg	6	-	-	5	83,3	1	16,7	x	x	-	-
Charlottenburg	24	-	-	15	62,5	8	33,3	x	x	1	4,2
Spandau	12	-	-	6	50,0	4	33,3	x	x	2	16,7
Wilmerdorf	10	-	-	10	100,0	-	-	x	x	-	-
Zehlendorf	-	-	-	-	-	-	-	x	x	-	-
Schöneberg	4	-	-	1	25,0	3	75,0	x	x	-	-
Steglitz	14	-	-	11	78,6	2	14,3	x	x	1	7,1
Tempelhof	-	-	-	-	-	-	-	x	x	-	-
Neukölln	25	1	4,0	19	79,2	4	16,7	x	x	1	4,2
Treptow	23	-	-	12	52,2	11	47,8	x	x	-	-
Köpenick	35	-	-	20	57,1	13	37,1	x	x	2	5,7
Lichtenberg	1	-	-	1	100,0	-	-	x	x	-	-
Weißensee	11	-	-	9	81,8	2	18,2	x	x	-	-
Pankow	-	-	-	-	-	-	-	x	x	-	-
Reinickendorf	9	-	-	3	33,3	5	55,6	x	x	1	11,1
Marzahn	6	-	-	4	66,7	2	33,3	x	x	-	-
Hohenschönhausen	-	-	-	-	-	-	-	x	x	-	-
Hellersdorf	6	-	-	5	83,3	1	16,7	x	x	-	-
insgesamt	254	1	0,4	165	65,2	79	31,2	x	x	9	3,6
<b>Tagesstätten B</b>											
Mitte	10	-	-	7	70,0	2	20,0	-	-	1	10,0
Tiergarten	-	-	-	-	-	-	-	-	-	-	-
Wedding	26	-	-	13	50,0	11	42,3	-	-	2	7,7
Prenzlauer Berg	45	-	-	37	82,2	8	17,8	-	-	-	-
Friedrichshain	14	1	7,1	9	69,2	2	15,4	1	7,7	1	7,7
Kreuzberg	12	-	-	11	91,7	1	8,3	-	-	-	-
Charlottenburg	34	-	-	19	55,9	14	41,2	-	-	1	2,9
Spandau	28	-	-	17	60,7	6	21,4	-	-	5	17,9
Wilmerdorf	17	-	-	14	82,4	2	11,8	1	5,9	-	-
Zehlendorf	-	-	-	-	-	-	-	-	-	-	-
Schöneberg	26	-	-	20	76,9	5	19,2	1	3,8	-	-
Steglitz	29	-	-	13	44,8	13	44,8	1	3,4	2	6,9
Tempelhof	-	-	-	-	-	-	-	-	-	-	-
Neukölln	45	-	-	31	68,9	10	22,2	-	-	4	8,9
Treptow	31	-	-	17	54,8	11	35,5	3	9,7	-	-
Köpenick	77	-	-	35	45,5	34	44,2	3	3,9	5	6,5
Lichtenberg	8	-	-	6	75,0	2	25,0	-	-	-	-
Weißensee	17	-	-	9	52,9	7	41,2	-	-	1	5,9
Pankow	9	-	-	8	-	1	-	-	-	-	-
Reinickendorf	27	-	-	6	22,2	18	66,7	1	3,7	2	7,4
Marzahn	16	-	-	11	68,8	5	31,3	-	-	-	-
Hohenschönhausen	-	-	-	-	-	-	-	-	-	-	-
Hellersdorf	27	-	-	21	77,8	3	11,1	1	3,7	2	7,4
insgesamt	498	1	0,2	304	61,2	155	31,2	12	2,4	26	5,2

1) Betreuungsvertrag liegt vor (nur die erste Angabe, Mehrfachangaben sind hier nicht enthalten)  
 2) da Platz bei Unterbrechung nicht freigehalten wurde  
 3) kursiv = valid percent (Prozentanteile bezogen auf die Gesamtsumme minus ohne Angaben )  
 x = Aussage nicht sinnvoll

**Tabelle 3.7.3:**

Gemeindeintegrierte psychiatrische Betreuung im ambulant-komplementären Bereich am 15.5.1997 in Berlin  
Tagesstätten und Wohnen - im Jahr vor dem Stichtag Entlassene (A) und zum Stichtag Betreute (B) -

**Aufenthaltsdauer in der Tagesstätte nach Zielgruppen der Betreuten**

A: Aufnahme- bis Entlassungszeitpunkt (Items 9 und 11); B: Aufnahmezeitpunkt bis 15.5.1997 (Item 9)

Aufenthaltsdauer 1)	insgesamt		Zielgruppen					
			allg. psychiatr.		Suchtkranke		geronto.	
	absolut	%	absolut	%	absolut	%	absolut	%
<b>Tagesstätten A und B</b>								
<= 1/2 Jahr	316	42,1	129	36,3	48	57,1	139	44,6
<= 1 Jahr	135	18,0	54	15,2	17	20,2	64	20,5
<= 1 1/2 Jahre	76	10,1	39	11,0	6	7,1	31	9,9
<= 2 Jahre	56	7,5	22	6,2	8	9,5	26	8,3
<= 3 Jahre	68	9,1	31	8,7	5	6,0	32	10,3
<= 5 Jahre	75	10,0	55	15,5	-	-	20	6,4
<= 10 Jahre	24	3,2	24	6,8	-	-	-	-
<= 15 Jahre	1	0,1	1	0,3	-	-	-	-
insgesamt	751	100	355	100	84	100	312	100
<b>Tagesstätten A</b>								
<= 1/2 Jahr	132	52,0	43	42,6	23	63,9	66	56,4
<= 1 Jahr	50	19,7	23	22,8	6	16,7	21	17,9
<= 1 1/2 Jahre	21	8,3	6	5,9	3	8,3	12	10,3
<= 2 Jahre	19	7,5	10	9,9	3	8,3	6	5,1
<= 3 Jahre	18	7,1	9	8,9	1	2,8	8	6,8
<= 5 Jahre	12	4,7	8	7,9	-	-	4	3,4
<= 10 Jahre	2	0,8	2	2,0	-	-	-	-
<= 15 Jahre	-	-	-	-	-	-	-	-
insgesamt	254	100	101	100	36	100	117	100
<b>Tagesstätten B</b>								
<= 1/2 Jahr	184	37,0	86	33,9	25	52,1	73	37,4
<= 1 Jahr	85	17,1	31	12,2	11	22,9	43	22,1
<= 1 1/2 Jahre	55	11,1	33	13,0	3	6,3	19	9,7
<= 2 Jahre	37	7,4	12	4,7	5	10,4	20	10,3
<= 3 Jahre	50	10,1	22	8,7	4	8,3	24	12,3
<= 5 Jahre	63	12,7	47	18,5	-	-	16	8,2
<= 10 Jahre	22	4,4	22	8,7	-	-	-	-
<= 15 Jahre	1	0,2	1	0,4	-	-	-	-
insgesamt	497	100	254	100	48	100	195	100

1) Der Aufnahme-/Entlassungszeitraum wurde in Jahr und Quartal erfragt; für die Berechnung der Verweildauer wurde als Aufnahme-/Entlassungszeitpunkt jeweils die Mitte des angegebenen Quartals angenommen, so daß die tatsächliche Aufenthaltsdauer bis zu 3 Monate mehr oder weniger betragen kann

Tabelle 3.7.4:

Gemeindeintegrierte psychiatrische Betreuung im ambulant-komplementären Bereich am 15.5.1997 in Berlin  
Tagesstätten und Wohnen - im Jahr vor dem Stichtag Entlassene (A) und zum Stichtag Betreute (B) -  
Aufenthalt seit Aufnahme in die Tagesstätte nach Zielgruppen

Zielgruppe	insgesamt		Aufenthalt seit Aufnahme (Item 10)							
			ununterbrochen		unterbrochen mit Freihaltung des Platzes		Besucher derzeit im Krankenhaus 1)		wiederholte Aufnahme 2)	
	absolut	%	absolut	%	absolut	%	absolut	%	absolut	%
<b>Tagesstätten A + B</b>										
allgemeinpsychiatrisch	355	100	223	62,8	106	29,9	5	1,4	21	5,9
Suchtkranke	84	100	49	58,3	35	41,7	-	-	-	-
gerontopsychiatrisch	311	100	197	63,3	93	29,9	7	2,3	14	4,5
insgesamt	750	100	469	62,5	234	31,2	12	1,6	35	4,7
<b>Tagesstätten A</b>										
allgemeinpsychiatrisch	101	100	65	64,4	31	30,7	x	x	5	5,0
Suchtkranke	36	100	18	50,0	18	50,0	x	x	-	-
gerontopsychiatrisch	116	100	82	70,7	30	25,9	x	x	4	3,4
insgesamt	253	100	165	65,2	79	31,2	x	x	9	3,6
<b>Tagesstätten B</b>										
allgemeinpsychiatrisch	254	100	158	62,2	75	29,5	5	2,0	16	6,3
Suchtkranke	48	100	31	64,6	17	35,4	-	-	-	-
gerontopsychiatrisch	195	100	115	59,0	63	32,3	7	3,6	10	5,1
insgesamt	497	100	304	61,2	155	31,2	12	2,4	26	5,2

1) Betreuungsvertrag liegt vor (nur die erste Angabe, Mehrfachangaben sind hier nicht enthalten)

2) da Platz bei Unterbrechung nicht freigehalten wurde

x = Aussage nicht sinnvoll

Tabelle 3.7.5:

Gemeindeintegrierte psychiatrische Betreuung im ambulant-komplementären Bereich am 15.5.1997 in Berlin  
Tagesstätten und Wohnen - im Jahr vor dem Stichtag Entlassene (A) und zum Stichtag Betreute (B) -  
Aufenthaltsdauer in der Tagesstätte nach Alter der Betreuten

A: Aufnahme- bis Entlassungszeitpunkt (Items 9 und 11), B: Aufnahmezeitpunkt bis 15.5.1997 (Item 9)

Alter (Item 1) von .. bis unter ... Jahren	insgesamt		Aufenthaltsdauer 1) in Jahren																
			<= 1/2		<= 1		<= 1 1/2		<= 2		<= 3		<= 5		<= 10		<= 15		
	abs.	%	abs.	%	abs.	%	abs.	%	abs.	%	abs.	%	abs.	%	abs.	%	abs.	%	
<b>Tagesstätten A und B</b>																			
unter 20	3	100	2	66,7	1	33,3	-	-	-	-	-	-	-	-	-	-	-	-	-
20 - 25	21	100	12	57,1	9	42,9	-	-	-	-	-	-	-	-	-	-	-	-	-
25 - 30	44	100	20	45,5	7	15,9	5	11,4	2	4,5	7	15,9	2	4,5	1	2,3	-	-	-
30 - 35	71	100	32	45,1	12	16,9	8	11,3	5	7,0	4	5,6	8	11,3	2	2,8	-	-	-
35 - 40	52	100	18	34,6	10	19,2	6	11,5	1	1,9	6	11,5	10	19,2	1	1,9	-	-	-
40 - 45	55	100	16	29,1	5	9,1	6	10,9	4	7,3	6	10,9	14	25,5	4	7,3	-	-	-
45 - 50	68	100	30	44,1	7	10,3	7	10,3	5	7,4	4	5,9	7	10,3	8	11,8	-	-	-
50 - 55	52	100	20	38,5	12	23,1	4	7,7	4	7,7	5	9,6	3	5,8	4	7,7	-	-	-
55 - 60	57	100	22	38,6	6	10,5	4	7,0	7	12,3	8	14,0	8	14,0	2	3,5	-	-	-
60 - 65	38	100	15	39,5	8	21,1	6	15,8	2	5,3	2	5,3	3	7,9	1	2,6	1	2,6	-
65 - 70	24	100	11	45,8	5	20,8	3	12,5	1	4,2	2	8,3	1	4,2	1	4,2	-	-	-
70 - 75	30	100	12	40,0	5	16,7	2	6,7	2	6,7	5	16,7	4	13,3	-	-	-	-	-
75 - 80	44	100	22	50,0	7	15,9	2	4,5	2	4,5	6	13,6	5	11,4	-	-	-	-	-
80 - 85	71	100	32	45,1	15	21,1	8	11,3	9	12,7	3	4,2	4	5,6	-	-	-	-	-
85 und älter	112	100	49	43,8	24	21,4	14	12,5	9	8,0	10	8,9	6	5,4	-	-	-	-	-
insgesamt	742	100	313	42,2	133	17,9	75	10,1	53	7,1	68	9,2	75	10,1	24	3,2	1	0,1	-
<b>Tagesstätten A</b>																			
unter 20	2	100	1	50,0	1	50,0	-	-	-	-	-	-	-	-	-	-	-	-	-
20 - 25	9	100	6	66,7	3	33,3	-	-	-	-	-	-	-	-	-	-	-	-	-
25 - 30	17	100	10	58,8	3	17,6	-	-	1	5,9	3	17,6	-	-	-	-	-	-	-
30 - 35	19	100	6	31,6	5	26,3	4	21,1	2	10,5	1	5,3	1	5,3	-	-	-	-	-
35 - 40	16	100	5	31,3	5	31,3	2	12,5	-	-	3	18,8	1	6,3	-	-	-	-	-
40 - 45	13	100	5	38,5	1	7,7	-	-	3	23,1	1	7,7	3	23,1	-	-	-	-	-
45 - 50	18	100	13	72,2	3	16,7	-	-	2	11,1	-	-	-	-	-	-	-	-	-
50 - 55	17	100	9	52,9	4	23,5	1	5,9	1	5,9	1	5,9	-	-	1	5,9	-	-	-
55 - 60	19	100	9	47,4	2	10,5	-	-	3	15,8	1	5,3	3	15,8	1	5,3	-	-	-
60 - 65	13	100	6	46,2	4	30,8	2	15,4	1	7,7	-	-	-	-	-	-	-	-	-
65 - 70	9	100	4	44,4	2	22,2	1	11,1	-	-	1	11,1	1	11,1	-	-	-	-	-
70 - 75	9	100	3	33,3	1	11,1	2	22,2	1	11,1	1	11,1	1	11,1	-	-	-	-	-
75 - 80	17	100	7	41,2	2	11,8	2	11,8	2	11,8	3	17,6	1	5,9	-	-	-	-	-
80 - 85	32	100	20	62,5	8	25,0	2	6,3	1	3,1	1	3,1	-	-	-	-	-	-	-
85 und älter	41	100	26	63,4	6	14,6	5	12,2	1	2,4	2	4,9	1	2,4	-	-	-	-	-
insgesamt	251	100	130	51,8	50	19,9	21	8,4	18	7,2	18	7,2	12	4,8	2	0,8	-	-	-
<b>Tagesstätten B</b>																			
unter 20	1	100	1	100,0	-	-	-	-	-	-	-	-	-	-	-	-	-	-	-
20 - 25	12	100	6	50,0	6	50,0	-	-	-	-	-	-	-	-	-	-	-	-	-
25 - 30	27	100	10	37,0	4	14,8	5	18,5	1	3,7	4	14,8	2	7,4	1	3,7	-	-	-
30 - 35	52	100	26	50,0	7	13,5	4	7,7	3	5,8	3	5,8	7	13,5	2	3,8	-	-	-
35 - 40	36	100	13	36,1	5	13,9	4	11,1	1	2,8	3	8,3	9	25,0	1	2,8	-	-	-
40 - 45	42	100	11	26,2	4	9,5	6	14,3	1	2,4	5	11,9	11	26,2	4	9,5	-	-	-
45 - 50	50	100	17	34,0	4	8,0	7	14,0	3	6,0	4	8,0	7	14,0	8	16,0	-	-	-
50 - 55	35	100	11	31,4	8	22,9	3	8,6	3	8,6	4	11,4	3	8,6	3	8,6	-	-	-
55 - 60	38	100	13	34,2	4	10,5	4	10,5	4	10,5	7	18,4	5	13,2	1	2,6	-	-	-
60 - 65	25	100	9	36,0	4	16,0	4	16,0	1	4,0	2	8,0	3	12,0	1	4,0	1	4,0	-
65 - 70	15	100	7	46,7	3	20,0	2	13,3	1	6,7	1	6,7	-	-	1	6,7	-	-	-
70 - 75	21	100	9	42,9	4	19,0	-	-	1	4,8	4	19,0	3	14,3	-	-	-	-	-
75 - 80	27	100	15	55,6	5	18,5	-	-	-	-	3	11,1	4	14,8	-	-	-	-	-
80 - 85	39	100	12	30,8	7	17,9	6	15,4	8	20,5	2	5,1	4	10,3	-	-	-	-	-
85 und älter	71	100	23	32,4	18	25,4	9	12,7	8	11,3	8	11,3	5	7,0	-	-	-	-	-
insgesamt	491	100	183	37,3	83	16,9	54	11,0	35	7,1	50	10,2	63	12,8	22	4,5	1	0,2	-

1) Der Aufnahme-/Entlassungszeitraum wurde in Jahr und Quartal erfragt; für die Berechnung der Verweildauer wurde als Aufnahme-/Entlassungszeitpunkt jeweils die Mitte des angegebenen Quartals angenommen, so daß die tatsächliche Aufenthaltsdauer bis zu 3 Monate mehr oder weniger betragen kann

**Tabelle 3.7.6:**

Gemeindeintegrierte psychiatrische Betreuung im ambulant-komplementären Bereich am 15.5.1997 in Berlin  
Tagesstätten und Wohnen - im Jahr vor dem Stichtag Entlassene (A) und zum Stichtag Betreute (B) -

**Aufenthaltsdauer der in Tagesstätten betreuten Männer und Frauen**

(Geschlecht = Item 2)

A: Aufnahme- bis Entlassungszeitpunkt (Items 9 und 11), B: Aufnahmezeitpunkt bis 15.5.1997 (Item 9)

Aufenthaltsdauer 1)	insgesamt						A				B			
			männlich		weiblich		männlich		weiblich		männlich		weiblich	
	absolut	%	absolut	%	absolut	%	absolut	%	absolut	%	absolut	%	absolut	%
<b>Tagesstätten</b>														
<= 1/2 Jahr	314	42,2	134	41,4	180	42,9	46	46,0	85	56,3	88	39,3	95	35,3
<= 1 Jahr	132	17,7	52	16,0	80	19,0	21	21,0	28	18,5	31	13,8	52	19,3
<= 1 1/2 Jahre	74	9,9	39	12,0	35	8,3	8	8,0	12	7,9	31	13,8	23	8,6
<= 2 Jahre	56	7,5	28	8,6	28	6,7	12	12,0	7	4,6	16	7,1	21	7,8
<= 3 Jahre	68	9,1	29	9,0	39	9,3	7	7,0	11	7,3	22	9,8	28	10,4
<= 5 Jahre	75	10,1	29	9,0	46	11,0	5	5,0	7	4,6	24	10,7	39	14,5
<= 10 Jahre	24	3,2	12	3,7	12	2,9	1	1,0	1	0,7	11	4,9	11	4,1
<= 15 Jahre	1	0,1	1	0,3	-	-	-	-	-	-	1	0,4	-	-
insgesamt	744	100	324	100	420	100	100	100	151	100	224	100	269	100

1) Der Aufnahme-/Entlassungszeitraum wurde in Jahr und Quartal erfragt; für die Berechnung der Verweildauer wurde als Aufnahme-/Entlassungszeitpunkt jeweils die Mitte des angegebenen Quartals angenommen so daß die tatsächliche Aufenthaltsdauer bis zu 3 Monate mehr oder weniger betragen kann

**Tabelle 3.7.7:**

Gemeindeintegrierte psychiatrische Betreuung im ambulant-komplementären Bereich am 15.5.1997 in Berlin  
Tagesstätten und Wohnen - im Jahr vor dem Stichtag Entlassene (A) und zum Stichtag Betreute (B) -  
Aufenthaltsdauer und bei der Betreuung zu berücksichtigende (chronische) körperliche  
Erkrankungen/Behinderungen

- Anteil der Betreuten nach Aufenthaltsdauer

A: Aufnahme- bis Entlassungszeitpunkt (Items 9 und 11), B: Aufnahmezeitpunkt bis 15.5.1997 (Item 9)

Aufenthaltsdauer 1)	Betreute mit Angaben zu Items 4 + 6		Erkrankung(en)/Behinderung(en) (Item 6)							
			eine ... lag n i c h t vor		eine/ mehrere .. lagen vor		davon			
	abs.	%	abs.	%	abs.	%	abs.	%	abs.	%
<b>Tagesstätten A + B</b>										
<= 1/2 Jahr	313	42,6	167	41,6	146	43,7	73	49,3	73	39,2
<= 1 Jahr	131	17,8	65	16,2	66	19,8	28	18,9	38	20,4
<= 1 1/2 Jahre	74	10,1	43	10,7	31	9,3	12	8,1	19	10,2
<= 2 Jahre	54	7,3	33	8,2	21	6,3	4	2,7	17	9,1
<= 3 Jahre	66	9,0	35	8,7	31	9,3	12	8,1	19	10,2
<= 5 Jahre	72	9,8	39	9,7	33	9,9	15	10,1	18	9,7
<= 10 Jahre	24	3,3	18	4,5	6	1,8	4	2,7	2	1,1
<= 15 Jahre	1	0,1	1	0,2	-	-	-	-	-	-
insgesamt	735	100	401	100	334	100	148	100	186	100
<b>Tagesstätten A</b>										
<= 1/2 Jahr	129	52,4	59	47,2	70	57,9	34	63,0	36	53,7
<= 1 Jahr	48	19,5	27	21,6	21	17,4	9	16,7	12	17,9
<= 1 1/2 Jahre	20	8,1	11	8,8	9	7,4	4	7,4	5	7,5
<= 2 Jahre	18	7,3	10	8,0	8	6,6	1	1,9	7	10,4
<= 3 Jahre	17	6,9	9	7,2	8	6,6	3	5,6	5	7,5
<= 5 Jahre	12	4,9	7	5,6	5	4,1	3	5,6	2	3,0
<= 10 Jahre	2	0,8	2	1,6	-	-	-	-	-	-
<= 15 Jahre	-	-	-	-	-	-	-	-	-	-
insgesamt	246	100	125	100	121	100	54	100	67	100
<b>Tagesstätten B</b>										
<= 1/2 Jahr	184	37,6	108	39,1	76	35,7	39	41,5	37	31,1
<= 1 Jahr	83	17,0	38	13,8	45	21,1	19	20,2	26	21,8
<= 1 1/2 Jahre	54	11,0	32	11,6	22	10,3	8	8,5	14	11,8
<= 2 Jahre	36	7,4	23	8,3	13	6,1	3	3,2	10	8,4
<= 3 Jahre	49	10,0	26	9,4	23	10,8	9	9,6	14	11,8
<= 5 Jahre	60	12,3	32	11,6	28	13,1	12	12,8	16	13,4
<= 10 Jahre	22	4,5	16	5,8	6	2,8	4	4,3	2	1,7
<= 15 Jahre	1	0,2	1	0,4	-	-	-	-	-	-
insgesamt	489	100	276	100	213	100	94	100	119	100

1) Der Aufnahme-/Entlassungszeitraum wurde in Jahr und Quartal erfragt; für die Berechnung der Verweildauer wurde als Aufnahme-/Entlassungszeitpunkt jeweils die Mitte des angegebenen Quartals angenommen, so daß die tatsächliche Aufenthaltsdauer bis zu 3 Monate mehr oder weniger betragen kann

Tabelle 3.7.7a:

Gemeindeintegrierte psychiatrische Betreuung im ambulant-komplementären Bereich am 15.5.1997 in Berlin  
Tagesstätten und Wohnen - im Jahr vor dem Stichtag Entlassene (A) und zum Stichtag Betreute (B) -  
Aufenthaltsdauer und bei der Betreuung zu berücksichtigende (chronische) körperliche  
Erkrankungen/Behinderungen

- Anteil der Betreuten nach zu berücksichtigenden Erkrankungen/Behinderungen

A: Aufnahme- bis Entlassungszeitpunkt (Items 9 und 11), B: Aufnahmezeitpunkt bis 15.5.1997 (Item 9)

Aufenthaltsdauer 1)	Betreute mit Angaben zu Items 4 + 6		Erkrankung(en)/Behinderung(en) (Item 6)							
			eine ... lag n i c h t v o r		eine/ mehrere ... lagen v o r		davon			
	abs.	%	abs.	%	abs.	%	abs.	%	abs.	%
<b>Tagesstätten A + B</b>										
<= 1/2 Jahr	313	100	167	53,4	146	46,6	73	23,3	73	23,3
<= 1 Jahr	131	100	65	49,6	66	50,4	28	21,4	38	29,0
<= 1 1/2 Jahre	74	100	43	58,1	31	41,9	12	16,2	19	25,7
<= 2 Jahre	54	100	33	61,1	21	38,9	4	7,4	17	31,5
<= 3 Jahre	66	100	35	53,0	31	47,0	12	18,2	19	28,8
<= 5 Jahre	72	100	39	54,2	33	45,8	15	20,8	18	25,0
<= 10 Jahre	24	100	18	75,0	6	25,0	4	16,7	2	8,3
<= 15 Jahre	1	100	1	100,0	-	-	-	-	-	-
insgesamt	735	100	401	54,6	334	45,4	148	20,1	186	25,3
<b>Tagesstätten A</b>										
<= 1/2 Jahr	129	100	59	45,7	70	54,3	34	26,4	36	27,9
<= 1 Jahr	48	100	27	56,3	21	43,8	9	18,8	12	25,0
<= 1 1/2 Jahre	20	100	11	55,0	9	45,0	4	20,0	5	25,0
<= 2 Jahre	18	100	10	55,6	8	44,4	1	5,6	7	38,9
<= 3 Jahre	17	100	9	52,9	8	47,1	3	17,6	5	29,4
<= 5 Jahre	12	100	7	58,3	5	41,7	3	25,0	2	16,7
<= 10 Jahre	2	100	2	100,0	-	-	-	-	-	-
<= 15 Jahre	-	-	-	-	-	-	-	-	-	-
insgesamt	246	100	125	50,8	121	49,2	54	22,0	67	27,2
<b>Tagesstätten B</b>										
<= 1/2 Jahr	184	100	108	58,7	76	41,3	39	21,2	37	20,1
<= 1 Jahr	83	100	38	45,8	45	54,2	19	22,9	26	31,3
<= 1 1/2 Jahre	54	100	32	59,3	22	40,7	8	14,8	14	25,9
<= 2 Jahre	36	100	23	63,9	13	36,1	3	8,3	10	27,8
<= 3 Jahre	49	100	26	53,1	23	46,9	9	18,4	14	28,6
<= 5 Jahre	60	100	32	53,3	28	46,7	12	20,0	16	26,7
<= 10 Jahre	22	100	16	72,7	6	27,3	4	18,2	2	9,1
<= 15 Jahre	1	100	1	100,0	-	-	-	-	-	-
insgesamt	489	100	276	56,4	213	43,6	94	19,2	119	24,3

1) Der Aufnahme-/Entlassungszeitraum wurde in Jahr und Quartal erfragt; für die Berechnung der Verweildauer wurde als Aufnahme-/Entlassungszeitpunkt jeweils die Mitte des angegebenen Quartals angenommen, so daß die tatsächliche Aufenthaltsdauer bis zu 3 Monate mehr oder weniger betragen kann

Tabelle 3.7.8:

Gemeindeintegrierte psychiatrische Betreuung im ambulant-komplementären Bereich am 15.5.1997 in Berlin  
Tagesstätten und Wohnen - im Jahr vor dem Stichtag Entlassene (A) und zum Stichtag Betreute (B) -  
Aufenthaltsdauer in der Tagesstätte und Wohnsituation während des Tagesstättenbesuches

A: Aufnahme- bis Entlassungszeitpunkt (Items 9 und 11), B: Aufnahmezeitpunkt bis 15.5.1997 (Item 9)

Wohnsituation	insgesamt		Aufenthaltsdauer (A) in Jahren												<= 15				
	abs.	%	<= 1/2		<= 1		<= 1 1/2		<= 2		<= 3		<= 5		<= 10		abs.	%	
			abs.	%	abs.	%	abs.	%	abs.	%	abs.	%	abs.	%	abs.	%			
<b>Tagesstätten A und B (Item 12 und 11)</b>																			
<b>Wohnung ohne Betreuung</b>																			
alleinlebend ohne Beteiligung ambui. Pflegedienste	204	100	88	43,1	37	18,1	17	8,3	17	8,3	19	9,3	15	7,4	11	5,4			
alleinlebend mit Beteiligung ambui. Pflegedienste	196	100	73	37,2	32	16,3	23	11,7	18	9,2	23	11,7	22	11,2	5	2,6			
zus. m. Angehörigen ohne Beteiligung amb. Pfl.	134	100	67	50,0	17	12,7	7	5,2	8	6,0	14	10,4	17	12,7	4	3,0			
zus. m. Angehörigen mit Beteiligung amb. Pfl.	64	100	29	45,3	22	34,4	3	4,7	4	6,3	3	4,7	2	3,1	1	1,6			
betreutes Einzelwo./Alterswo./betreute Wohngr.	105	100	37	35,2	17	16,2	19	18,1	7	6,7	7	6,7	17	16,2	1	1,0			
therapeutisches Heim	15	100	4	26,7	4	26,7	2	13,3			1	6,7	2	13,3					
Seniorenwohnhelm	12	100	6	50,0	4	33,3	1	8,3											
Pflegeheim	2	100	1	50,0	1	50,0													
sonstiges nichttherapeutisches Heim	2	100	1	50,0			1	50,0											
Justizvollzugsanstalt																			
ohne festen Wohnsitz																			
in Obdachlosenrichtung	7	100	5	71,4			1	14,3										14,3	
sonstige	2	100			1	50,0					1	50,0							
unbekannt/unklar																			
psychiatrisches Krankenhaus	3	100	1	33,3															
Allgemeinkrankenhaus																			
insgesamt	746	100	312	41,8	135	18,1	76	10,2	55	7,4	68	9,1	75	10,1	24	3,2		0,1	

1) Der Aufnahme-/Entlassungszeitraum wurde in Jahr und Quartal erfragt; für die Berechnung der Verweildauer wurde als Aufnahme-/Entlassungszeitpunkt jeweils die Mitte des angegebenen Quartals angenommen, so daß die tatsächliche Aufenthaltsdauer bis zu 3 Monate mehr oder weniger betragen kann.



noch Tabelle 3.7.8:

Gemeindeintegrierte psychiatrische Betreuung im ambulant-komplementären Bereich am 15.5.1997 in Berlin  
Tagesstätten und Wohnen - im Jahr vor dem Stichtag Entlassene (A) und zum Stichtag Betreute (B) -  
Aufenthaltsdauer in der Tagesstätte und Wohnsituation während des Tagesstättenbesuches

A: Aufnahme- bis Entlassungszeitpunkt (Items 9 und 11), B: Aufnahmezeitpunkt bis 15.5.1997 (Item 9)

Wohnsituation	insgesamt		Aufenthaltsdauer 1) in Jahren																
	abs.	%	<= 1/2		<= 1		<= 1 1/2		<= 2		<= 3		<= 5		<= 10		<= 15		
			abs.	%	abs.	%	abs.	%	abs.	%	abs.	%	abs.	%	abs.	%	abs.	%	
<b>Tagesstätten A (Item 12)</b>																			
Wohnung ohne Betreuung																			
alleinlebend ohne Beteiligung ambu. Pflegedienste	61	100	26	42,6	17	27,9	4	6,6	6	9,8	5	8,2	2	3,3	1	1,6			
alleinlebend mit Beteiligung ambu. Pflegedienste	70	100	36	51,4	9	12,9	9	12,9	6	8,6	6	8,6	3	4,3	1	1,4			
zus. m. Angehörigen ohne Beteiligung amb. Pfl.	52	100	32	61,5	10	19,2	3	5,8	1	1,9	3	5,8	3	5,8					
zus. m. Angehörigen mit Beteiligung amb. Pfl.	25	100	16	64,0	7	28,0					4	16,0	1	4,0					
betreutes Einzelwo./Alterswo./betreute Wohngr.	34	100	13	38,2	5	14,7	4	11,8	5	14,7	4	11,8	3	8,8					
therapeutisches Heim	3	100	2	66,7	1	33,3													
Seniorenwohnheim	1	100			1	100,0													
Pflegeheim																			
sonstiges nichttherapeutisches Heim	1	100	1	100,0															
Justizvollzugsanstalt																			
ohne festen Wohnsitz																			
in Obdachloseneinrichtung	4	100	3	75,0			1	25,0											
sonstige																			
unbekannt/unklar																			
psychiatrisches Krankenhaus	1	100	1	100,0															
Allgemeinkrankenhaus																			
insgesamt	252	100	130	51,6	50	19,8	21	8,3	19	7,5	18	7,1	12	4,8	2	0,8			
<b>Tagesstätten B (Item 11)</b>																			
Wohnung ohne Betreuung																			
alleinlebend ohne Beteiligung ambu. Pflegedienste	143	100	62	43,4	20	14,0	13	9,1	11	7,7	14	9,8	13	9,1	10	7,0			
alleinlebend mit Beteiligung ambu. Pflegedienste	126	100	37	29,4	23	18,3	14	11,1	12	9,5	17	13,5	19	15,1	4	3,2			
zus. m. Angehörigen ohne Beteiligung amb. Pfl.	82	100	35	42,7	7	8,5	4	4,9	7	8,5	11	13,4	14	17,1	4	4,9			
zus. m. Angehörigen mit Beteiligung amb. Pfl.	39	100	13	33,3	15	38,5	3	7,7	3	7,7	3	7,7	1	2,6					
betreutes Einzelwo./Alterswo./betreute Wohngr.	71	100	24	33,8	12	16,9	15	21,1	2	2,8	3	4,2	14	19,7	1	1,4			
therapeutisches Heim	12	100	2	16,7	3	25,0	2	16,7			1	8,3	2	16,7					
Seniorenwohnheim	11	100	6	54,5	3	27,3	1	9,1	1	9,1									
Pflegeheim	2	100	1	50,0	1	50,0													
sonstiges nichttherapeutisches Heim	1	100					1	100,0											
Justizvollzugsanstalt																			
ohne festen Wohnsitz																			
in Obdachloseneinrichtung	3	100	2	66,7															
sonstige	2	100			1	50,0					1	50,0							
unbekannt/unklar																			
psychiatrisches Krankenhaus																			
Allgemeinkrankenhaus	2	100					2	100,0											
insgesamt	494	100	182	36,8	85	17,2	55	11,1	36	7,3	50	10,1	63	12,8	22	4,5	1	0,2	

1) Der Aufnahme-/Entlassungszeitraum wurde in Jahr und Quartal erfragt; für die Berechnung der Verweildauer wurde als Aufnahme-/Entlassungszeitpunkt jeweils die Mitte des angegebenen Quartals angenommen, so daß die tatsächliche Aufenthaltsdauer bis zu 3 Monate mehr oder weniger betragen kann.

**Tabelle 3.7.9:**

Gemeindeintegrierte psychiatrische Betreuung im ambulant-komplementären Bereich am 15.5.1997 in Berlin  
Tagesstätten und Wohnen - im Jahr vor dem Stichtag Entlassene (A) und zum Stichtag Betreute (B) -  
**Aufenthaltsdauer und geschätzte noch erforderliche Betreuungsdauer in der Tagesstätte**  
B: Aufnahmezeitpunkt bis 15.5.1997 (Item 9)

Aufenthaltsdauer 1)	insgesamt		noch erforderliche Betreuungsdauer (Item 13)							
			bis zu 1 Jahr		1 - 3 Jahre		länger als 3 Jahre		ungewiß	
	absolut	%	absolut	%	absolut	%	absolut	%	absolut	%
<b>Tagesstätten B</b>										
<= 1/2 Jahr	182	100	34	18,7	32	17,6	12	6,6	104	57,1
<= 1 Jahr	83	100	16	19,3	11	13,3	5	6,0	51	61,4
<= 1 1/2 Jahre	52	100	10	19,2	10	19,2	7	13,5	25	48,1
<= 2 Jahre	35	100	7	20,0	6	17,1	-	-	22	62,9
<= 3 Jahre	50	100	8	16,0	7	14,0	4	8,0	31	62,0
<= 5 Jahre	62	100	7	11,3	8	12,9	10	16,1	37	59,7
<= 10 Jahre	22	100	5	22,7	5	22,7	4	18,2	8	36,4
<= 15 Jahre	1	100	-	-	-	-	-	-	1	100,0
insgesamt	487	100	87	17,9	79	16,2	42	8,6	279	57,3
<= 1/2 Jahr	182	37,4	34	39,1	32	40,5	12	28,6	104	37,3
<= 1 Jahr	83	17,0	16	18,4	11	13,9	5	11,9	51	18,3
<= 1 1/2 Jahre	52	10,7	10	11,5	10	12,7	7	16,7	25	9,0
<= 2 Jahre	35	7,2	7	8,0	6	7,6	-	-	22	7,9
<= 3 Jahre	50	10,3	8	9,2	7	8,9	4	9,5	31	11,1
<= 5 Jahre	62	12,7	7	8,0	8	10,1	10	23,8	37	13,3
<= 10 Jahre	22	4,5	5	5,7	5	6,3	4	9,5	8	2,9
<= 15 Jahre	1	0,2	-	-	-	-	-	-	1	0,4
insgesamt	487	100	87	100	79	100	42	100	279	100

1) Der Aufnahme-/Entlassungszeitraum wurde in Jahr und Quartal erfragt; für die Berechnung der Verweildauer wurde als Aufnahme-/Entlassungszeitpunkt jeweils die Mitte des angegebenen Quartals angenommen, so daß die tatsächliche Aufenthaltsdauer bis zu 3 Monate mehr oder weniger betragen kann

**Tabelle 3.7.10:**

Gemeindeintegrierte psychiatrische Betreuung im ambulant-komplementären Bereich am 15.5.1997 in Berlin  
Tagesstätten und Wohnen - im Jahr vor dem Stichtag Entlassene (A) und zum Stichtag Betreute (B) -  
**Aufenthaltsdauer im betreuten Wohnprojekt nach Ort der Einrichtung**

A: Aufnahme- bis Entlassungszeitpunkt (Items 9 und 11), B: Aufnahmezeitpunkt bis 15.5.1997 (Item 9)

Bezirk	Aufenthaltsdauer 1) in Jahren																							
	insgesamt		<= 1/2		<= 1		<= 1 1/2		<= 2		<= 3		<= 5		<= 10		<= 15		<= 20		> 20			
	abs.	%	abs.	%	abs.	%	abs.	%	abs.	%	abs.	%	abs.	%	abs.	%	abs.	%	abs.	%	abs.	%		
<b>Wohnen A und B</b>																								
Mitte	18	100	1	5,6	1	5,6	2	11,1	2	11,1	4	22,2	5	27,8	1	5,6	2	11,1	-	-	-	-	-	
Tiergarten	70	100	38	54,3	4	5,7	6	8,6	5	7,1	4	5,7	7	10,0	4	5,7	2	2,9	-	-	-	-	-	
Wedding	138	100	43	31,2	14	10,1	10	7,2	6	4,3	15	10,9	34	24,6	12	8,7	4	2,9	1	0,7	1	0,7	-	
Prenzlauer Bg	112	100	45	40,2	11	9,8	36	32,1	8	7,1	12	10,7	-	-	-	-	-	-	-	-	-	-	-	
Friedrichshain	90	100	44	48,9	20	22,2	20	22,2	5	5,6	1	1,1	-	-	-	-	-	-	-	-	-	-	-	
Kreuzberg	202	100	53	26,2	31	15,3	23	11,4	21	10,4	30	14,9	23	11,4	19	9,4	2	1,0	-	-	-	-	-	
Charlottenbg	168	100	40	23,8	20	11,9	22	13,1	16	9,5	30	17,9	26	15,5	10	6,0	4	2,4	1	0,6	-	-	-	
Spandau	239	100	45	18,8	42	17,6	22	9,2	28	11,7	26	10,9	32	13,4	31	13,0	13	5,4	6	2,5	2	0,8	-	
Wilmerdorf	130	100	39	30,0	14	10,8	31	23,8	4	3,1	23	17,7	11	8,5	4	3,1	4	3,1	-	-	-	-	-	
Zehlendorf	38	100	10	26,3	7	18,4	5	13,2	3	7,9	1	2,6	4	10,5	6	15,8	2	5,3	-	-	-	-	-	
Schöneberg	86	100	17	19,8	16	18,6	8	9,3	11	12,8	6	7,0	10	11,6	15	17,4	3	3,5	-	-	-	-	-	
Steglitz	76	100	29	38,2	10	13,2	6	7,9	3	3,9	5	6,6	7	9,2	14	18,4	2	2,6	-	-	-	-	-	
Tempelhof	66	100	17	25,8	9	13,6	15	22,7	5	7,6	9	13,6	8	12,1	3	4,5	-	-	-	-	-	-	-	
Neukölln	181	100	47	26,0	41	22,7	29	16,0	20	11,0	19	10,5	20	11,0	5	2,8	-	-	-	-	-	-	-	-
Treptow	43	100	13	30,2	6	14,0	7	16,3	5	11,6	10	23,3	2	4,7	-	-	-	-	-	-	-	-	-	-
Köpenick	108	100	39	36,1	17	15,7	17	15,7	14	13,0	16	14,8	3	2,8	2	1,9	-	-	-	-	-	-	-	-
Lichtenberg	38	100	25	65,8	4	10,5	3	7,9	2	5,3	4	10,5	-	-	-	-	-	-	-	-	-	-	-	
Weißensee	39	100	14	35,9	13	33,3	2	5,1	4	10,3	4	10,3	2	5,1	-	-	-	-	-	-	-	-	-	
Pankow	116	100	43	37,1	19	16,4	6	5,2	3	2,6	17	14,7	28	24,1	-	-	-	-	-	-	-	-	-	
Reinickendorf	253	100	66	26,1	35	13,8	41	16,2	26	10,3	37	14,6	34	13,4	13	5,1	1	0,4	-	-	-	-	-	-
Marzahn	59	100	19	32,2	9	15,3	13	22,0	3	5,1	6	10,2	9	15,3	-	-	-	-	-	-	-	-	-	
Hohenschönh	63	100	13	20,6	14	22,2	6	9,5	7	11,1	12	19,0	8	12,7	3	4,8	-	-	-	-	-	-	-	
Hellersdorf	61	100	30	49,2	10	16,4	3	4,9	3	4,9	15	24,6	-	-	-	-	-	-	-	-	-	-	-	
insgesamt	2 394	100	730	30,5	367	15,3	333	13,9	204	8,5	306	12,8	273	11,4	142	5,9	39	1,6	8	0,3	3	0,1	-	-

1) Der Aufnahme-/Entlassungszeitraum wurde in Jahr und Quartal erfragt; für die Berechnung der Verweildauer wurde als Aufnahme-/Entlassungszeitpunkt jeweils die Mitte des angegebenen Quartals angenommen so daß die tatsächliche Aufenthaltsdauer bis zu 3 Monate mehr oder weniger betragen kann

## noch Tabelle 3.7.10:

Gemeindeintegrierte psychiatrische Betreuung im ambulant-komplementären Bereich am 15.5.1997 in Berlin  
Tagesstätten und Wohnen - im Jahr vor dem Stichtag Entlassene (A) und zum Stichtag Betreute (B) -  
**Aufenthaltsdauer im betreuten Wohnprojekt nach Ort der Einrichtung**

A: Aufnahme- bis Entlassungszeitpunkt (Items 9 und 11), B: Aufnahmezeitpunkt bis 15.5.1997 (Item 9)

Bezirk	Aufenthaltsdauer 1) in Jahren																					
	insgesamt		<= 1/2		<= 1		<= 1 1/2		<= 2		<= 3		<= 5		<= 10		<= 15		<= 20		> 20	
	abs.	%	abs.	%	abs.	%	abs.	%	abs.	%	abs.	%	abs.	%	abs.	%	abs.	%	abs.	%	abs.	%
<b>Wohnen A</b>																						
Mitte	4	100	-	-	-	-	1	25,0	1	25,0	2	50,0	-	-	-	-	-	-	-	-	-	-
Tiergarten	16	100	5	31,3	2	12,5	2	12,5	2	12,5	1	6,3	2	12,5	1	6,3	1	6,3	-	-	-	-
Wedding	32	100	9	28,1	2	6,3	2	6,3	2	6,3	6	18,8	6	18,8	4	12,5	1	3,1	-	-	-	-
Prenzlauer Ber	16	100	5	31,3	3	18,8	3	18,8	-	-	5	31,3	-	-	-	-	-	-	-	-	-	-
Friedrichshain	37	100	18	48,6	14	37,8	2	5,4	2	5,4	1	2,7	-	-	-	-	-	-	-	-	-	-
Kreuzberg	53	100	12	22,6	9	17,0	8	15,1	5	9,4	3	5,7	9	17,0	6	11,3	1	1,9	-	-	-	-
Charlottenburg	50	100	15	30,0	7	14,0	9	18,0	7	14,0	5	10,0	4	8,0	2	4,0	1	2,0	-	-	-	-
Spandau	51	100	9	17,6	11	21,6	9	17,6	5	9,8	3	5,9	12	23,5	1	2,0	1	2,0	-	-	-	-
Wilmerdorf	19	100	7	36,8	5	26,3	1	5,3	-	-	3	15,8	2	10,5	1	5,3	-	-	-	-	-	-
Zehlendorf	14	100	4	28,6	3	21,4	4	28,6	1	7,1	-	-	1	7,1	1	7,1	-	-	-	-	-	-
Schöneberg	15	100	4	26,7	2	13,3	2	13,3	3	20,0	1	6,7	1	6,7	1	6,7	1	6,7	-	-	-	-
Steglitz	12	100	1	8,3	-	-	-	-	2	16,7	2	16,7	2	16,7	4	33,3	1	8,3	-	-	-	-
Tempelhof	21	100	4	19,0	1	4,8	5	23,8	1	4,8	5	23,8	4	19,0	1	4,8	-	-	-	-	-	-
Neukölln	56	100	16	28,6	9	16,1	13	23,2	9	16,1	3	5,4	5	8,9	1	1,8	-	-	-	-	-	-
Treptow	9	100	-	-	2	22,2	1	11,1	3	33,3	2	22,2	1	11,1	-	-	-	-	-	-	-	-
Köpenick	36	100	15	41,7	8	22,2	5	13,9	6	16,7	1	2,8	1	2,8	-	-	-	-	-	-	-	-
Lichtenberg	12	100	5	41,7	2	16,7	1	8,3	2	16,7	2	16,7	-	-	-	-	-	-	-	-	-	-
Weißensee	7	100	1	14,3	4	57,1	-	-	1	14,3	1	14,3	-	-	-	-	-	-	-	-	-	-
Pankow	27	100	8	29,6	7	25,9	2	7,4	1	3,7	5	18,5	4	14,8	-	-	-	-	-	-	-	-
Reinickendorf	80	100	15	18,8	12	15,0	11	13,8	18	22,5	12	15,0	8	10,0	4	5,0	-	-	-	-	-	-
Marzahn	11	100	5	45,5	4	36,4	1	9,1	1	9,1	-	-	-	-	-	-	-	-	-	-	-	-
Hohenschönha	13	100	3	23,1	2	15,4	2	15,4	3	23,1	3	23,1	-	-	-	-	-	-	-	-	-	-
Hellersdorf	7	100	-	-	5	71,4	-	-	1	14,3	1	14,3	-	-	-	-	-	-	-	-	-	-
insgesamt	598	100	161	26,9	114	19,1	84	14,0	76	12,7	67	11,2	62	10,4	27	4,5	7	1,2	-	-	-	-
<b>Wohnen B</b>																						
Mitte	14	100	1	7,1	1	7,1	1	7,1	1	7,1	2	14,3	5	35,7	1	7,1	2	14,3	-	-	-	-
Tiergarten	54	100	33	61,1	2	3,7	4	7,4	3	5,6	3	5,6	5	9,3	3	5,6	1	1,9	-	-	-	-
Wedding	106	100	34	32,1	12	11,3	8	7,5	4	3,8	9	8,5	28	26,4	8	7,5	3	2,8	1	0,9	1	0,9
Prenzlauer Ber	96	100	40	41,7	8	8,3	33	34,4	8	8,3	7	7,3	-	-	-	-	-	-	-	-	-	-
Friedrichshain	53	100	26	49,1	6	11,3	18	34,0	3	5,7	-	-	-	-	-	-	-	-	-	-	-	-
Kreuzberg	149	100	41	27,5	22	14,8	15	10,1	16	10,7	27	18,1	14	9,4	13	8,7	1	0,7	-	-	-	-
Charlottenburg	118	100	25	21,2	13	11,0	13	11,0	9	7,6	25	21,2	22	18,6	8	6,8	3	2,5	1	0,8	-	-
Spandau	188	100	36	19,1	31	16,5	13	6,9	23	12,2	23	12,2	20	10,6	30	16,0	12	6,4	6	3,2	2	1,1
Wilmerdorf	111	100	32	28,8	9	8,1	30	27,0	4	3,6	20	18,0	9	8,1	3	2,7	4	3,6	-	-	-	-
Zehlendorf	24	100	6	25,0	4	16,7	1	4,2	2	8,3	1	4,2	3	12,5	5	20,8	2	8,3	-	-	-	-
Schöneberg	71	100	13	18,3	14	19,7	6	8,5	8	11,3	5	7,0	9	12,7	14	19,7	2	2,8	-	-	-	-
Steglitz	64	100	28	43,8	10	15,6	6	9,4	1	1,6	3	4,7	5	7,8	10	15,6	1	1,6	-	-	-	-
Tempelhof	45	100	13	28,9	8	17,8	10	22,2	4	8,9	4	8,9	4	8,9	2	4,4	-	-	-	-	-	-
Neukölln	125	100	31	24,8	32	25,6	16	12,8	11	8,8	16	12,8	15	12,0	4	3,2	-	-	-	-	-	-
Treptow	34	100	13	38,2	4	11,8	6	17,6	2	5,9	8	23,5	1	2,9	-	-	-	-	-	-	-	-
Köpenick	72	100	24	33,3	9	12,5	12	16,7	8	11,1	15	20,8	2	2,8	2	2,8	-	-	-	-	-	-
Lichtenberg	26	100	20	76,9	2	7,7	2	7,7	-	-	2	7,7	-	-	-	-	-	-	-	-	-	-
Weißensee	32	100	13	40,6	9	28,1	2	6,3	3	9,4	3	9,4	2	6,3	-	-	-	-	-	-	-	-
Pankow	89	100	35	39,3	12	13,5	4	4,5	2	2,2	12	13,5	24	27,0	-	-	-	-	-	-	-	-
Reinickendorf	173	100	51	29,5	23	13,3	30	17,3	8	4,6	25	14,5	26	15,0	9	5,2	1	0,6	-	-	-	-
Marzahn	48	100	14	29,2	5	10,4	12	25,0	2	4,2	6	12,5	9	18,8	-	-	-	-	-	-	-	-
Hohenschönha	50	100	10	20,0	12	24,0	4	8,0	4	8,0	9	18,0	8	16,0	3	6,0	-	-	-	-	-	-
Hellersdorf	54	100	30	55,6	5	9,3	3	5,6	2	3,7	14	25,9	-	-	-	-	-	-	-	-	-	-
insgesamt	1796	100	569	31,7	253	14,1	249	13,9	128	7,1	239	13,3	211	11,7	115	6,4	32	1,8	8	0,4	3	0,2

1) Der Aufnahme-/Entlassungszeitraum wurde in Jahr und Quartal erfragt; für die Berechnung der Verweildauer nach Monaten wurde als Aufnahme-/Entlassungszeitpunkt jeweils die Mitte des angegebenen Quartals angenommen so daß die Aufenthaltsdauer bis zu 3 Monate mehr oder weniger betragen kann

**Tabelle 3.7.11:**

Gemeindeintegrierte psychiatrische Betreuung im ambulant-komplementären Bereich am 15.5.1997 in Berlin  
Tagesstätten und Wohnen - im Jahr vor dem Stichtag Entlassene (A) und zum Stichtag Betreute (B) -  
Aufenthalt seit Aufnahme in das betreute Wohnprojekt nach Ort der Einrichtung

Bezirk	Betreute ins- gesamt	Aufenthalt seit Aufnahme (Item 10)									
		ohne Angaben		ununterbrochen		unterbrochen mit Freihaltung des Platzes		Besucher derzeit im Krankenhaus 1)		wiederholte Aufnahme 2)	
		absolut	%	absolut	% 3)	absolut	% 3)	absolut	% 3)	absolut	% 3)
<b>Wohnen A + B</b>											
Mitte	18	-	-	15	83,3	3	16,7	-	-	-	-
Tiergarten	70	2	-	50	73,5	16	23,5	2	2,9	-	-
Wedding	140	-	-	76	54,3	56	40,0	4	2,9	4	2,9
Prenzlauer Berg	112	-	-	85	75,9	24	21,4	1	0,9	2	1,8
Friedrichshain	90	-	-	69	76,7	19	21,1	1	1,1	1	1,1
Kreuzberg	203	-	-	141	69,5	58	28,6	2	1,0	2	1,0
Charlottenburg	169	-	-	103	60,9	60	35,5	2	1,2	4	2,4
Spandau	252	1	0,4	138	55,0	105	41,8	1	0,4	7	2,8
Wilmerdorf	130	-	-	87	66,9	40	30,8	1	0,8	2	1,5
Zehlendorf	39	1	-	28	73,7	10	26,3	-	-	-	-
Schöneberg	86	1	1,2	46	54,7	38	44,7	1	1,2	-	-
Steglitz	78	-	-	66	84,6	11	14,1	1	1,3	-	-
Tempelhof	66	-	-	44	66,7	19	28,8	1	1,5	2	3,0
Neukölln	181	-	-	105	58,0	72	39,8	1	0,6	3	1,7
Treptow	43	-	-	29	67,4	13	30,2	-	-	1	2,3
Köpenick	112	1	0,9	85	76,6	25	22,5	1	0,9	-	-
Lichtenberg	39	-	-	31	79,5	8	20,5	-	-	-	-
Weißensee	39	-	-	27	69,2	10	25,6	1	2,6	1	2,6
Pankow	116	2	1,7	113	99,1	-	-	-	-	1	0,9
Reinickendorf	254	2	0,8	150	59,5	94	37,3	1	0,4	7	2,8
Marzahn	59	-	-	44	74,6	14	23,7	1	1,7	-	-
Hohenschönhausen	63	-	-	37	58,7	24	38,1	1	1,6	1	1,6
Hellersdorf	61	-	-	50	82,0	10	16,4	1	1,6	-	-
insgesamt	2 420	10	0,4	1 619	67,2	729	30,2	24	1,0	38	1,6

1) Betreuungsvertrag liegt vor (nur die erste Angabe Mehrfachangaben sind hier nicht enthalten)

2) da Platz bei Unterbrechung nicht freigehalten wurde

3) kursiv = valid percent (Prozentanteile bezogen auf die Gesamtsumme minus ' ohne Angaben )

## noch Tabelle 3.7.11:

Gemeindeintegrierte psychiatrische Betreuung im ambulant-komplementären Bereich am 15.5.1997 in Berlin  
Tagesstätten und Wohnen - im Jahr vor dem Stichtag Entlassene (A) und zum Stichtag Betreute (B) -  
Aufenthalt seit Aufnahme in das betreute Wohnprojekt nach Ort der Einrichtung

Bezirk	Betreute ins- gesamt	Aufenthalt seit Aufnahme (Item 10)									
		ohne Angaben		ununterbrochen		unterbrochen mit Freihaltung des Platzes		Besucher derzeit im Krankenhaus 1)		wiederholte Aufnahme 2)	
		absolut	%	absolut	% 3)	absolut	% 3)	absolut	% 3)	absolut	% 3)
<b>Wohnen A</b>											
Mitte	4	-	-	3	75,0	1	25,0	x	x	-	-
Tiergarten	16	-	-	13	81,3	3	18,8	x	x	-	-
Wedding	32	-	-	17	53,1	13	40,6	x	x	2	6,3
Prenzlauer Berg	16	-	-	11	68,8	5	31,3	x	x	-	-
Friedrichshain	37	-	-	26	70,3	11	29,7	x	x	-	-
Kreuzberg	53	-	-	32	60,4	19	35,8	x	x	2	3,8
Charlottenburg	50	-	-	34	68,0	16	32,0	x	x	-	-
Spandau	51	-	-	30	58,8	21	41,2	x	x	-	-
Wilmerdorf	19	-	-	10	52,6	9	47,4	x	x	-	-
Zehlendorf	14	1	7,1	8	61,5	5	38,5	x	x	-	-
Schöneberg	15	-	-	8	53,3	7	46,7	x	x	-	-
Steglitz	12	-	-	10	83,3	2	16,7	x	x	-	-
Tempelhof	21	-	-	13	61,9	8	38,1	x	x	-	-
Neukölln	56	-	-	29	51,8	26	46,4	x	x	1	1,8
Treptow	9	-	-	5	55,6	4	44,4	x	x	-	-
Köpenick	37	-	-	28	75,7	9	24,3	x	x	-	-
Lichtenberg	12	-	-	9	75,0	3	25,0	x	x	-	-
Weißensee	7	-	-	5	71,4	2	28,6	x	x	-	-
Pankow	27	2	7,4	25	100,0	-	-	x	x	-	-
Reinickendorf	80	-	-	50	62,5	27	33,8	x	x	3	3,8
Marzahn	11	-	-	10	90,9	1	9,1	x	x	-	-
Hohenschönhausen	13	-	-	4	30,8	9	69,2	x	x	-	-
Hellersdorf	7	-	-	4	57,1	3	42,9	x	x	-	-
insgesamt	599	3	0,5	384	64,4	204	34,2	x	x	8	1,3
<b>Wohnen B</b>											
Mitte	14	-	-	12	85,7	2	14,3	-	-	-	-
Tiergarten	54	2	3,7	37	71,2	13	25,0	2	3,8	-	-
Wedding	108	-	-	59	54,6	43	39,8	4	3,7	2	1,9
Prenzlauer Berg	96	-	-	74	77,1	19	19,8	1	1,0	2	2,1
Friedrichshain	53	-	-	43	81,1	8	15,1	1	1,9	1	1,9
Kreuzberg	150	-	-	109	72,7	39	26,0	2	1,3	-	-
Charlottenburg	119	-	-	69	58,0	44	37,0	2	1,7	4	3,4
Spandau	201	1	0,5	108	54,0	84	42,0	1	0,5	7	3,5
Wilmerdorf	111	-	-	77	69,4	31	27,9	1	0,9	2	1,8
Zehlendorf	25	-	-	20	80,0	5	20,0	-	-	-	-
Schöneberg	71	1	1,4	38	53,4	31	43,7	1	1,4	-	-
Steglitz	66	-	-	56	84,8	9	13,6	1	1,5	-	-
Tempelhof	45	-	-	31	68,9	11	24,4	1	2,2	2	4,4
Neukölln	125	-	-	76	60,8	46	36,8	1	0,8	2	1,6
Treptow	34	-	-	24	70,6	9	26,5	-	-	1	2,9
Köpenick	75	1	1,3	57	77,0	16	21,6	1	1,4	-	-
Lichtenberg	27	-	-	22	81,5	5	18,5	-	-	-	-
Weißensee	32	-	-	22	68,8	8	25,0	1	3,1	1	3,1
Pankow	89	-	-	88	98,9	-	-	-	-	1	1,1
Reinickendorf	174	2	1,1	100	58,1	67	39,0	1	0,6	4	2,3
Marzahn	48	-	-	34	70,8	13	27,1	1	2,1	-	-
Hohenschönhausen	50	-	-	33	66,0	15	30,0	1	2,0	1	2,0
Hellersdorf	54	-	-	46	85,2	7	13,0	1	1,9	-	-
insgesamt	1 821	7	0,4	1 235	68,1	525	28,9	24	1,3	30	1,7

1) Betreuungsvertrag liegt vor (nur die erste Angabe. Mehrfachangaben sind hier nicht enthalten)

2) da Platz bei Unterbrechung nicht freigehalten wurde

3) kursiv = valid percent (Prozentanteile bezogen auf die Gesamtsumme minus ohne Angaben)

x = Aussage nicht sinnvoll

**Tablle 3.7.12:**

Gemeindeintegrierte psychiatrische Betreuung im ambulant-komplementären Bereich am 15.5.1997 in Berlin  
Tagesstätten und Wohnen - im Jahr vor dem Stichtag Entlassene (A) und zum Stichtag Betreute (B) -

**Aufenthaltsdauer im betreuten Wohnprojekt nach Zielgruppen der Betreuten**

A: Aufnahme- bis Entlassungszeitpunkt (Items 9 und 11), B: Aufnahmezeitpunkt bis 15.5.1997 (Item 9)

Aufenthaltsdauer 1)	insgesamt		Zielgruppen					
			allg. psychiatr.		Suchtkranke		geronto.	
	absolut	%	absolut	%	absolut	%	absolut	%
<b>Wohnen A und B</b>								
<= 1/2 Jahr	730	30,4	523	28,7	165	36,2	42	33,1
<= 1 Jahr	367	15,3	257	14,1	92	20,2	18	14,2
<= 1 1/2 Jahre	333	13,8	239	13,1	70	15,4	24	18,9
<= 2 Jahre	204	8,5	155	8,5	40	8,8	9	7,1
<= 3 Jahre	306	12,7	248	13,6	40	8,8	18	14,2
<= 5 Jahre	273	11,4	222	12,2	37	8,1	14	11,0
<= 10 Jahre	142	5,9	129	7,1	11	2,4	2	1,6
<= 15 Jahre	39	1,6	38	2,1	1	0,2	-	-
<= 20 Jahre	8	0,3	8	0,4	-	-	-	-
> 20 Jahre	3	0,1	3	0,2	-	-	-	-
insgesamt	2 405	100	1 822	100	456	100	127	100
<b>Wohnen A</b>								
<= 1/2 Jahr	161	26,9	95	22,7	58	35,8	8	44,4
<= 1 Jahr	114	19,1	72	17,2	39	24,1	3	16,7
<= 1 1/2 Jahre	84	14,0	54	12,9	28	17,3	2	11,1
<= 2 Jahre	76	12,7	60	14,4	13	8,0	3	16,7
<= 3 Jahre	67	11,2	57	13,6	8	4,9	2	11,1
<= 5 Jahre	62	10,4	49	11,7	13	8,0	-	-
<= 10 Jahre	27	4,5	24	5,7	3	1,9	-	-
<= 15 Jahre	7	1,2	7	1,7	-	-	-	-
<= 20 Jahre	-	-	-	-	-	-	-	-
> 20 Jahre	-	-	-	-	-	-	-	-
insgesamt	598	100	418	100	162	100	18	100
<b>Wohnen B</b>								
<= 1/2 Jahr	569	31,5	428	30,5	107	36,4	34	31,2
<= 1 Jahr	253	14,0	185	13,2	53	18,0	15	13,8
<= 1 1/2 Jahre	249	13,8	185	13,2	42	14,3	22	20,2
<= 2 Jahre	128	7,1	95	6,8	27	9,2	6	5,5
<= 3 Jahre	239	13,2	191	13,6	32	10,9	16	14,7
<= 5 Jahre	211	11,7	173	12,3	24	8,2	14	12,8
<= 10 Jahre	115	6,4	105	7,5	8	2,7	2	1,8
<= 15 Jahre	32	1,8	31	2,2	1	0,3	-	-
<= 20 Jahre	8	0,4	8	0,6	-	-	-	-
> 20 Jahre	3	0,2	3	0,2	-	-	-	-
insgesamt	1 807	100	1 404	100	294	100	109	100

1) Der Aufnahme-/Entlassungszeitraum wurde in Jahr und Quartal erfragt; für die Berechnung der Verweildauer wurde als Aufnahme-/Entlassungszeitpunkt jeweils die Mitte des angegebenen Quartals angenommen, so daß die tatsächliche Aufenthaltsdauer bis zu 3 Monate mehr oder weniger betragen kann

**Tabelle 3.7.13:**

Gemeindeintegrierte psychiatrische Betreuung im ambulant-komplementären Bereich am 15.5.1997 in Berlin  
Tagesstätten und Wohnen - im Jahr vor dem Stichtag Entlassene (A) und zum Stichtag Betreute (B) -  
Aufenthalt seit Aufnahme in das betreute Wohnprojekt nach Zielgruppen

Zielgruppe	insgesamt		Aufenthalt seit Aufnahme (Item 10)							
			ununterbrochen		unterbrochen mit Freihaltung des Platzes		Besucher derzeit im Krankenhaus 1)		wiederholte Aufnahme 2)	
	absolut	%	absolut	%	absolut	%	absolut	%	absolut	%

**Wohnen A + B**

allgemeinpsychiatrisch	1 832	100	1 176	64,2	605	33,0	17	0,9	34	1,9
Suchtkranke	452	100	337	74,6	106	23,5	6	1,3	3	0,7
gerontopsychiatrisch	126	100	106	84,1	18	14,3	1	0,8	1	0,8
insgesamt	2 410	100	1 619	67,2	729	30,2	24	1,0	38	1,6

**Wohnen A**

allgemeinpsychiatrisch	419	100	254	60,6	157	37,5	x	x	8	1,9
Suchtkranke	159	100	115	72,3	44	27,7	x	x	-	-
gerontopsychiatrisch	18	100	15	83,3	3	16,7	x	x	-	-
insgesamt	596	100	384	64,4	204	34,2	x	x	8	1,3

**Wohnen B**

allgemeinpsychiatrisch	1 413	100	922	65,3	448	31,7	17	1,2	26	1,8
Suchtkranke	293	100	222	75,8	62	21,2	6	2,0	3	1,0
gerontopsychiatrisch	108	100	91	84,3	15	13,9	1	0,9	1	0,9
insgesamt	1 814	100	1 235	68,1	525	28,9	24	1,3	30	1,7

1) Betreuungsvertrag liegt vor (nur die erste Angabe. Mehrfachangaben sind hier nicht enthalten)

2) da Platz bei Unterbrechung nicht freigehalten wurde

x = Aussage nicht sinnvoll



**Tabelle 3.7.14:**

Gemeindeintegrierte psychiatrische Betreuung im ambulant-komplementären Bereich am 15.5.1997 in Berlin  
Tagesstätten und Wohnen - im Jahr vor dem Stichtag Entlassene (A) und zum Stichtag Betreute (B) -  
**Aufenthaltsdauer im betreuten Wohnprojekt nach Alter der Betreuten**

A: Aufnahme- bis Entlassungszeitpunkt (Items 9 und 11), B: Aufnahmezeitpunkt bis 15.5.1997 (Item 9)

Alter von ... bis u. ... Jahren (Item 1)	ins- gesamt	Aufenthaltsdauer 1) in Jahren																			
		<= 1/2		<= 1		<= 1 1/2		<= 2		<= 3		<= 5		<= 10		<= 15		<= 20		> 20	
		abs.	%	abs.	%	abs.	%	abs.	%	abs.	%	abs.	%	abs.	%	abs.	%	abs.	%	abs.	%
<b>Wohnen A und B</b>																					
unter 20	24 100	14 58,3	4 16,7	4 16,7	1 4,2	1 4,2	-	-	-	-	-	-	-	-	-	-	-	-	-	-	-
20 - 25	143 100	57 39,9	28 19,6	19 13,3	19 13,3	8 5,6	11 7,7	-	-	-	-	-	-	-	-	-	-	-	-	-	1 0,7
25 - 30	282 100	86 30,5	59 20,9	41 14,5	21 7,4	33 11,7	31 11,0	11 3,9	-	-	-	-	-	-	-	-	-	-	-	-	-
30 - 35	366 100	115 31,4	61 16,7	50 13,7	35 9,6	52 14,2	35 9,6	15 4,1	3 0,8	-	-	-	-	-	-	-	-	-	-	-	-
35 - 40	370 100	124 33,5	57 15,4	41 11,1	26 7,0	50 13,5	46 12,4	22 5,9	4 1,1	-	-	-	-	-	-	-	-	-	-	-	-
40 - 45	273 100	85 31,1	39 14,3	41 15,0	19 7,0	30 11,0	33 12,1	19 7,0	6 2,2	1 0,4	-	-	-	-	-	-	-	-	-	-	-
45 - 50	235 100	59 25,1	30 12,8	35 14,9	23 9,8	26 11,1	34 14,5	19 8,1	9 3,8	-	-	-	-	-	-	-	-	-	-	-	-
50 - 55	180 100	48 26,7	24 13,3	24 13,3	19 10,6	25 13,9	21 11,7	13 7,2	4 2,2	2 1,1	-	-	-	-	-	-	-	-	-	-	-
55 - 60	223 100	70 31,4	25 11,2	34 15,2	15 6,7	35 15,7	24 10,8	15 6,7	4 1,8	1 0,4	-	-	-	-	-	-	-	-	-	-	-
60 - 65	152 100	37 24,3	16 10,5	22 14,5	13 8,6	23 15,1	19 12,5	15 9,9	4 2,6	2 1,3	1 0,7	-	-	-	-	-	-	-	-	-	-
65 - 70	56 100	7 12,5	9 16,1	8 14,3	5 8,9	7 12,5	10 17,9	8 14,3	2 3,6	-	-	-	-	-	-	-	-	-	-	-	-
70 - 75	31 100	6 19,4	3 9,7	7 22,6	2 6,5	5 16,1	2 6,5	1 3,2	2 6,5	2 6,5	1 3,2	-	-	-	-	-	-	-	-	-	1 3,2
75 - 80	15 100	3 20,0	2 13,3	1 6,7	2 13,3	2 13,3	3 20,0	2 13,3	-	-	-	-	-	-	-	-	-	-	-	-	-
80 - 85	18 100	8 44,4	1 5,6	4 22,2	-	-	3 16,7	1 5,6	1 5,6	-	-	-	-	-	-	-	-	-	-	-	-
85 u. älter	18 100	4 22,2	5 27,8	1 5,6	2 11,1	5 27,8	1 5,6	-	-	-	-	-	-	-	-	-	-	-	-	-	-
insgesamt	2 386 100	723 30,3	363 15,2	332 13,9	202 8,5	305 12,8	271 11,4	141 5,9	38 1,6	8 0,3	3 0,1	-	-	-	-	-	-	-	-	-	-
<b>Wohnen A</b>																					
unter 20	10 100	5 50,0	2 20,0	3 30,0	-	-	-	-	-	-	-	-	-	-	-	-	-	-	-	-	-
20 - 25	57 100	17 29,8	9 15,8	9 15,8	12 21,1	4 7,0	6 10,5	-	-	-	-	-	-	-	-	-	-	-	-	-	-
25 - 30	97 100	32 33,0	23 23,7	13 13,4	6 6,2	11 11,3	10 10,3	2 2,1	-	-	-	-	-	-	-	-	-	-	-	-	-
30 - 35	102 100	20 19,6	23 22,5	17 16,7	15 14,7	12 11,8	8 7,8	6 5,9	1 1,0	-	-	-	-	-	-	-	-	-	-	-	-
35 - 40	82 100	17 20,7	17 20,7	11 13,4	10 12,2	10 12,2	10 12,2	6 7,3	1 1,2	-	-	-	-	-	-	-	-	-	-	-	-
40 - 45	63 100	17 27,0	10 15,9	11 17,5	6 9,5	11 17,5	5 7,9	2 3,2	1 1,6	-	-	-	-	-	-	-	-	-	-	-	-
45 - 50	54 100	13 24,1	8 14,8	5 9,3	7 13,0	6 11,1	10 18,5	4 7,4	1 1,9	-	-	-	-	-	-	-	-	-	-	-	-
50 - 55	40 100	13 32,5	6 15,0	4 10,0	7 17,5	3 7,5	6 15,0	-	1 2,5	-	-	-	-	-	-	-	-	-	-	-	-
55 - 60	35 100	11 31,4	5 14,3	7 20,0	5 14,3	2 5,7	4 11,4	1 2,9	-	-	-	-	-	-	-	-	-	-	-	-	-
60 - 65	27 100	6 22,2	6 22,2	2 7,4	2 7,4	3 11,1	3 11,1	4 14,8	1 3,7	-	-	-	-	-	-	-	-	-	-	-	-
65 - 70	7 100	1 14,3	-	1 14,3	2 28,6	2 28,6	-	1 14,3	-	-	-	-	-	-	-	-	-	-	-	-	-
70 - 75	5 100	1 20,0	-	1 20,0	1 20,0	2 40,0	-	-	-	-	-	-	-	-	-	-	-	-	-	-	-
75 - 80	3 100	1 33,3	-	-	1 33,3	1 33,3	-	-	-	-	-	-	-	-	-	-	-	-	-	-	-
80 - 85	-	-	-	-	-	-	-	-	-	-	-	-	-	-	-	-	-	-	-	-	-
85 u. älter	7 100	3 42,9	3 42,9	-	1 14,3	-	-	-	-	-	-	-	-	-	-	-	-	-	-	-	-
insgesamt	589 100	157 26,7	112 19,0	84 14,3	75 12,7	67 11,4	62 10,5	26 4,4	6 1,0	-	-	-	-	-	-	-	-	-	-	-	-
<b>Wohnen B</b>																					
unter 20	14 100	9 64,3	2 14,3	1 7,1	1 7,1	1 7,1	-	-	-	-	-	-	-	-	-	-	-	-	-	-	-
20 - 25	86 100	40 46,5	19 22,1	10 11,6	7 8,1	4 4,7	5 5,8	-	-	-	-	-	-	-	-	-	-	-	-	-	1 1,2
25 - 30	185 100	54 29,2	36 19,5	28 15,1	15 8,1	22 11,9	21 11,4	9 4,9	-	-	-	-	-	-	-	-	-	-	-	-	-
30 - 35	264 100	95 36,0	38 14,4	33 12,5	20 7,6	40 15,2	27 10,2	9 3,4	2 0,8	-	-	-	-	-	-	-	-	-	-	-	-
35 - 40	288 100	107 37,2	40 13,9	30 10,4	16 5,6	40 13,9	36 12,5	16 5,6	3 1,0	-	-	-	-	-	-	-	-	-	-	-	-
40 - 45	210 100	68 32,4	29 13,8	30 14,3	13 6,2	19 9,0	28 13,3	17 8,1	5 2,4	1 0,5	-	-	-	-	-	-	-	-	-	-	-
45 - 50	181 100	46 25,4	22 12,2	30 16,6	16 8,8	20 11,0	24 13,3	15 8,3	8 4,4	-	-	-	-	-	-	-	-	-	-	-	-
50 - 55	140 100	35 25,0	18 12,9	20 14,3	12 8,6	22 15,7	15 10,7	13 9,3	3 2,1	2 1,4	-	-	-	-	-	-	-	-	-	-	-
55 - 60	188 100	59 31,4	20 10,6	27 14,4	10 5,3	33 17,6	20 10,6	14 7,4	4 2,1	1 0,5	-	-	-	-	-	-	-	-	-	-	-
60 - 65	125 100	31 24,8	10 8,0	20 16,0	11 8,8	20 16,0	16 12,8	11 8,8	3 2,4	2 1,6	1 0,8	-	-	-	-	-	-	-	-	-	-
65 - 70	49 100	6 12,2	9 18,4	7 14,3	3 6,1	5 10,2	10 20,4	7 14,3	2 4,1	-	-	-	-	-	-	-	-	-	-	-	-
70 - 75	26 100	5 19,2	3 11,5	6 23,1	1 3,8	3 11,5	2 7,7	1 3,8	2 7,7	2 7,7	1 3,8	-	-	-	-	-	-	-	-	-	1 3,8
75 - 80	12 100	2 16,7	2 16,7	1 8,3	1 8,3	1 8,3	3 25,0	2 16,7	-	-	-	-	-	-	-	-	-	-	-	-	-
80 - 85	18 100	8 44,4	1 5,6	4 22,2	-	-	3 16,7	1 5,6	1 5,6	-	-	-	-	-	-	-	-	-	-	-	-
85 u. älter	11 100	1 9,1	2 18,2	1 9,1	1 9,1	5 45,5	1 9,1	-	-	-	-	-	-	-	-	-	-	-	-	-	-
insgesamt	1 797 100	566 31,5	251 14,0	248 13,8	127 7,1	238 13,2	209 11,6	115 6,4	32 1,8	8 0,4	3 0,2	-	-	-	-	-	-	-	-	-	-

1) Der Aufnahme-/Entlassungszeitraum wurde in Jahr und Quartal erfragt; für die Berechnung der Verweildauer wurde als Aufnahme-/Entlassungszeitpunkt jeweils die Mitte des angegebenen Quartals angenommen so daß die tatsächliche Aufenthaltsdauer bis zu 3 Monate mehr oder weniger betragen kann

**Tabelle 3.7.15:**

Gemeindeintegrierte psychiatrische Betreuung im ambulant-komplementären Bereich am 15.5.1997 in Berlin  
Tagesstätten und Wohnen - im Jahr vor dem Stichtag Entlassene (A) und zum Stichtag Betreute (B) -  
**Aufenthaltsdauer der in Wohnprojekten betreuten Männer und Frauen**

(Geschlecht = Item 2)

A: Aufnahme- bis Entlassungszeitpunkt (Items 9 und 11), B: Aufnahmezeitpunkt bis 15.5.1997 (Item 9)

Aufenthaltsdauer 1)	insgesamt						A				B			
			männlich		weiblich		männlich		weiblich		männlich		weiblich	
	absolut	%	absolut	%	absolut	%	absolut	%	absolut	%	absolut	%	absolut	%
<b>Wohnen</b>														
<= 1/2 Jahr	722	30,4	451	32,1	271	27,8	104	29,5	57	23,5	347	33,0	214	29,3
<= 1 Jahr	362	15,2	218	15,5	144	14,8	71	20,1	43	17,7	147	14,0	101	13,8
<= 1 1/2 Jahre	332	14,0	196	14,0	136	14,0	55	15,6	29	11,9	141	13,4	107	14,6
<= 2 Jahre	201	8,5	117	8,3	84	8,6	37	10,5	38	15,6	80	7,6	46	6,3
<= 3 Jahre	300	12,6	172	12,3	128	13,1	35	9,9	31	12,8	137	13,0	97	13,3
<= 5 Jahre	269	11,3	156	11,1	113	11,6	33	9,3	29	11,9	123	11,7	84	11,5
<= 10 Jahre	142	6,0	71	5,1	71	7,3	12	3,4	15	6,2	59	5,6	56	7,7
<= 15 Jahre	39	1,6	19	1,4	20	2,1	6	1,7	1	0,4	13	1,2	19	2,6
<= 20 Jahre	8	0,3	3	0,2	5	0,5	-	-	-	-	3	0,3	5	0,7
> 20 Jahre	3	0,1	1	0,1	2	0,2	-	-	-	-	1	0,1	2	0,3
insgesamt	2 378	100	1 404	100	974	100	353	100	243	100	1 051	100	731	100

1) Der Aufnahme-/Entlassungszeitraum wurde in Jahr und Quartal erfragt; für die Berechnung der Verweildauer wurde als Aufnahme-/Entlassungszeitpunkt jeweils die Mitte des angegebenen Quartals angenommen, so daß die tatsächliche Aufenthaltsdauer bis zu 3 Monate mehr oder weniger betragen kann

**Tabelle 3.7.16:**

Gemeindeintegrierte psychiatrische Betreuung im ambulant-komplementären Bereich am 15.5.1997 in Berlin  
Tagesstätten und Wohnen - im Jahr vor dem Stichtag Entlassene (A) und zum Stichtag Betreute (B) -  
**Aufenthaltsdauer im Wohnprojekt und bei der Betreuung zu berücksichtigende**  
**(chronische) körperliche Erkrankungen/Behinderungen**

- Anteil der Betreuten nach Aufenthaltsdauer

A: Aufnahme- bis Entlassungszeitpunkt (Items 9 und 11), B: Aufnahmezeitpunkt bis 15.5.1997 (Item 9)

Aufenthaltsdauer 1)	Betreute mit Angaben zu Items 4 + 6		Erkrankung(en)/Behinderung(en) (Item 6)							
			eine ... lag n i c h t vor		eine/ mehrere .... lagen vor		davon			
	abs.	%	abs.	%	abs.	%	abs.	%	abs.	%
<b>Wohnen A + B</b>										
<= 1/2 Jahr	717	30,2	502	30,4	215	29,8	152	31,9	63	25,6
<= 1 Jahr	362	15,3	239	14,5	123	17,0	79	16,6	44	17,9
<= 1 1/2 Jahre	329	13,9	220	13,3	109	15,1	67	14,1	42	17,1
<= 2 Jahre	202	8,5	145	8,8	57	7,9	37	7,8	20	8,1
<= 3 Jahre	301	12,7	199	12,1	102	14,1	66	13,9	36	14,6
<= 5 Jahre	271	11,4	200	12,1	71	9,8	45	9,5	26	10,6
<= 10 Jahre	141	5,9	107	6,5	34	4,7	23	4,8	11	4,5
<= 15 Jahre	39	1,6	29	1,8	10	1,4	7	1,5	3	1,2
<= 20 Jahre	8	0,3	8	0,5	-	-	-	-	-	-
> 20 Jahre	3	0,1	2	0,1	1	0,1	-	-	1	0,4
insgesamt	2 373	100	1 651	100	722	100	476	100	246	100
<b>Wohnen A</b>										
<= 1/2 Jahr	157	26,7	113	26,2	44	28,0	27	25,7	17	32,7
<= 1 Jahr	113	19,2	79	18,3	34	21,7	22	21,0	12	23,1
<= 1 1/2 Jahre	82	13,9	61	14,1	21	13,4	15	14,3	6	11,5
<= 2 Jahre	75	12,7	58	13,4	17	10,8	13	12,4	4	7,7
<= 3 Jahre	66	11,2	47	10,9	19	12,1	12	11,4	7	13,5
<= 5 Jahre	62	10,5	51	11,8	11	7,0	7	6,7	4	7,7
<= 10 Jahre	27	4,6	17	3,9	10	6,4	8	7,6	2	3,8
<= 15 Jahre	7	1,2	6	1,4	1	0,6	1	1,0	-	-
<= 20 Jahre	-	-	-	-	-	-	-	-	-	-
> 20 Jahre	-	-	-	-	-	-	-	-	-	-
insgesamt	589	100	432	100	157	100	105	100	52	100
<b>Wohnen B</b>										
<= 1/2 Jahr	560	31,4	389	31,9	171	30,3	125	33,7	46	23,7
<= 1 Jahr	249	14,0	160	13,1	89	15,8	57	15,4	32	16,5
<= 1 1/2 Jahre	247	13,8	159	13,0	88	15,6	52	14,0	36	18,6
<= 2 Jahre	127	7,1	87	7,1	40	7,1	24	6,5	16	8,2
<= 3 Jahre	235	13,2	152	12,5	83	14,7	54	14,6	29	14,9
<= 5 Jahre	209	11,7	149	12,2	60	10,6	38	10,2	22	11,3
<= 10 Jahre	114	6,4	90	7,4	24	4,2	15	4,0	9	4,6
<= 15 Jahre	32	1,8	23	1,9	9	1,6	6	1,6	3	1,5
<= 20 Jahre	8	0,4	8	0,7	-	-	-	-	-	-
> 20 Jahre	3	0,2	2	0,2	1	0,2	-	-	1	0,5
insgesamt	1 784	100	1 219	100	565	100	371	100	194	100

1) Der Aufnahme-/Entlassungszeitraum wurde in Jahr und Quartal erfragt; für die Berechnung der Verweildauer wurde als Aufnahme-/Entlassungszeitpunkt jeweils die Mitte des angegebenen Quartals angenommen so daß die tatsächliche Aufenthaltsdauer bis zu 3 Monate mehr oder weniger betragen kann

Tabelle 3.7.16 a:

Gemeindeintegrierte psychiatrische Betreuung im ambulant-komplementären Bereich am 15.5.1997 in Berlin  
Tagesstätten und Wohnen - im Jahr vor dem Stichtag Entlassene (A) und zum Stichtag Betreute (B) -  
Aufenthaltsdauer im Wohnprojekt und bei der Betreuung zu berücksichtigende  
(chronische) körperliche Erkrankungen/Behinderungen  
- Anteil der Betreuten nach zu berücksichtigenden Erkrankungen/Behinderungen  
A: Aufnahme- bis Entlassungszeitpunkt (Items 9 und 11), B: Aufnahmezeitpunkt bis 15.5.1997 (Item 9)

Aufenthaltsdauer 1)	Betreute mit Angaben zu Items 4 + 6		Erkrankung(en)/Behinderung(en) (Item 6)							
			eine ... lag n i c h t vor		eine/ mehrere ... lagen vor		davon			
	abs.	%	abs.	%	abs.	%	abs.	%	abs.	%
<b>Wohnen A + B</b>										
<= 1/2 Jahr	717	100	502	70,0	215	30,0	152	21,2	63	8,8
<= 1 Jahr	362	100	239	66,0	123	34,0	79	21,8	44	12,2
<= 1 1/2 Jahre	329	100	220	66,9	109	33,1	67	20,4	42	12,8
<= 2 Jahre	202	100	145	71,8	57	28,2	37	18,3	20	9,9
<= 3 Jahre	301	100	199	66,1	102	33,9	66	21,9	36	12,0
<= 5 Jahre	271	100	200	73,8	71	26,2	45	16,6	26	9,6
<= 10 Jahre	141	100	107	75,9	34	24,1	23	16,3	11	7,8
<= 15 Jahre	39	100	29	74,4	10	25,6	7	17,9	3	7,7
<= 20 Jahre	8		8		-		-		-	
> 20 Jahre	3		2		1		-		1	
insgesamt	2 373	100	1 651	69,6	722	30,4	476	20,1	246	10,4
<b>Wohnen A</b>										
<= 1/2 Jahr	157	100	113	72,0	44	28,0	27	17,2	17	10,8
<= 1 Jahr	113	100	79	69,9	34	30,1	22	19,5	12	10,6
<= 1 1/2 Jahre	82	100	61	74,4	21	25,6	15	18,3	6	7,3
<= 2 Jahre	75	100	58	77,3	17	22,7	13	17,3	4	5,3
<= 3 Jahre	66	100	47	71,2	19	28,8	12	18,2	7	10,6
<= 5 Jahre	62	100	51	82,3	11	17,7	7	11,3	4	6,5
<= 10 Jahre	27	100	17	63,0	10	37,0	8	29,6	2	7,4
<= 15 Jahre	7	100	6	85,7	1	14,3	1	14,3	-	-
<= 20 Jahre	-	-	-	-	-	-	-	-	-	-
> 20 Jahre	-	-	-	-	-	-	-	-	-	-
insgesamt	589	100	432	73,3	157	26,7	105	17,8	52	8,8
<b>Wohnen B</b>										
<= 1/2 Jahr	560	100	389	69,5	171	30,5	125	22,3	46	8,2
<= 1 Jahr	249	100	160	64,3	89	35,7	57	22,9	32	12,9
<= 1 1/2 Jahre	247	100	159	64,4	88	35,6	52	21,1	36	14,6
<= 2 Jahre	127	100	87	68,5	40	31,5	24	18,9	16	12,6
<= 3 Jahre	235	100	152	64,7	83	35,3	54	23,0	29	12,3
<= 5 Jahre	209	100	149	71,3	60	28,7	38	18,2	22	10,5
<= 10 Jahre	114	100	90	78,9	24	21,1	15	13,2	9	7,9
<= 15 Jahre	32	100	23	71,9	9	28,1	6	18,8	3	9,4
<= 20 Jahre	8	100	8	100,0	-	-	-	-	-	-
> 20 Jahre	3	100	2	66,7	1	33,3	-	-	1	33,3
insgesamt	1 784	100	1 219	68,3	565	31,7	371	20,8	194	10,9

1) Der Aufnahme-/Entlassungszeitraum wurde in Jahr und Quartal erfragt; für die Berechnung der Verweildauer wurde als Aufnahme-/Entlassungszeitpunkt jeweils die Mitte des angegebenen Quartals angenommen, so daß die tatsächliche Aufenthaltsdauer bis zu 3 Monate mehr oder weniger betragen kann

**Tabelle 3.7.17:**

Gemeindeintegrierte psychiatrische Betreuung im ambulant-komplementären Bereich am 15.5.1997 in Berlin  
Tagesstätten und Wohnen - im Jahr vor dem Stichtag Entlassene (A) und zum Stichtag Betreute (B) -

**Aufenthaltsdauer im betreuten Wohnprojekt und Wohnsituation vor Aufnahme**

A: Aufnahme- bis Entlassungszeitpunkt (Items 9 und 11), B: Aufnahmezeitpunkt bis 15.5.1997 (Item 9)

Wohnsituation	ins-gesamt		Aufenthaltsdauer 1) in Jahren																					
	abs.	%	<= 1/2		<= 1		<= 1 1/2		<= 2		<= 3		<= 5		<= 10		<= 15		<= 20		> 20			
			abs.	%	abs.	%	abs.	%	abs.	%	abs.	%	abs.	%	abs.	%	abs.	%	abs.	%	abs.	%		
<b>Wohnen A und B (Item 12 und 11)</b>																								
<b>Wohnung ohne Betreuung</b>																								
alleinlebend ohne Beteiligung ambu. Pflegedienste	534	100	164	30,7	94	17,6	78	14,6	46	8,6	63	11,8	53	9,9	30	5,6	6	1,1	4	0,7	2	0,4		
alleinlebend mit Beteiligung ambu. Pflegedienste	69	100	24	34,8	13	18,8	11	15,9	5	7,2	11	15,9	5	7,2	-	-	-	-	-	-	-	-	-	-
zus. m. Angehörigen ohne Beteiligung amb. Pfl.	239	100	74	31,0	38	15,9	33	13,8	25	10,5	36	15,1	21	8,8	9	3,8	3	1,3	-	-	-	-	-	-
zus. m. Angehörigen mit Beteiligung amb. Pfl.	19	100	4	21,1	2	10,5	1	5,3	5	26,3	6	31,6	1	5,3	-	-	-	-	-	-	-	-	-	-
betreutes Einzelwo./Alterswo./betreute Wohngr.	133	100	35	26,3	24	18,0	18	13,5	11	8,3	23	17,3	17	12,8	5	3,8	-	-	-	-	-	-	-	-
therapeutisches Heim	248	100	61	24,6	26	10,5	31	12,5	25	10,1	39	15,7	43	17,3	18	7,3	5	2,0	1	0,4	-	-	-	-
Senorenwohnheim	20	100	2	10,0	1	5,0	3	15,0	-	-	7	35,0	6	30,0	-	-	1	5,0	-	-	-	-	-	-
Pflegeheim	31	100	13	41,9	4	12,9	2	6,5	1	3,2	5	16,1	1	3,2	4	12,9	1	3,2	-	-	-	-	-	-
sonstiges nichttherapeutisches Heim	7	100	1	14,3	1	14,3	-	-	-	-	4	57,1	1	14,3	-	-	-	-	-	-	-	-	-	-
Justizvollzugsanstalt	5	100	2	40,0	2	40,0	-	-	-	-	-	-	1	20,0	-	-	-	-	-	-	-	-	-	-
ohne festen Wohnsitz	27	100	10	37,0	5	18,5	3	11,1	1	3,7	4	14,8	2	7,4	2	7,4	-	-	-	-	-	-	-	-
in Obdachlosenrichtung	85	100	31	36,5	14	16,5	12	14,1	10	11,8	8	9,4	9	10,6	1	1,2	-	-	-	-	-	-	-	-
sonstige	28	100	9	32,1	5	17,9	2	7,1	1	3,6	2	7,1	6	21,4	2	7,1	1	3,6	-	-	-	-	-	-
unbekannt/unklar	6	100	-	-	2	33,3	-	-	-	-	1	16,7	1	16,7	2	33,3	-	-	-	-	-	-	-	-
psychiatrisches Krankenhaus	919	100	291	31,7	131	14,3	138	15,0	69	7,5	97	10,6	104	11,3	68	7,4	21	2,3	3	0,3	1	0,1		
Allgemeinkrankenhaus	15	100	6	40,0	4	26,7	-	-	2	13,3	-	-	2	13,3	-	-	-	-	-	-	-	-	-	-
insgesamt	2.385	100	727	30,5	366	15,3	332	13,9	201	8,4	306	12,8	273	11,4	142	6,0	38	1,6	8	0,3	3	0,1		

1) Der Aufnahme-/Entlassungszeitraum wurde in Jahr und Quartal erfragt, für die Berechnung der Verweildauer wurde als Aufnahme-/Entlassungszeitpunkt jeweils die Mitte des angegebenen Quartals angenommen, so daß die tatsächliche Aufenthaltsdauer bis zu 3 Monate mehr oder weniger betragen kann.

**Tabelle 3.7.17:**

Gemeindeintegrierte psychiatrische Betreuung im ambulant-komplementären Bereich am 15.5.1997 in Berlin  
Tagesstätten und Wohnen - im Jahr vor dem Stichtag Entlassene (A) und zum Stichtag Betreute (B) -  
**Aufenthaltsdauer im betreuten Wohnprojekt und Wohnsituation vor Aufnahme**

A: Aufnahme- bis Entlassungszeitpunkt (Items 9 und 11), B: Aufnahmezeitpunkt bis 15.5.1997 (Item 9)

Wohnsituation	ins-		Aufenthaltsdauer I) in Jahren																			
	gesamt		<= 1/2		<= 1		<= 1 1/2		<= 2		<= 3		<= 5		<= 10		<= 15		> 20			
	abs.	%	abs.	%	abs.	%	abs.	%	abs.	%	abs.	%	abs.	%	abs.	%	abs.	%	abs.	%		
<b>Wohnen A (Item 12)</b>																						
Wohnung ohne Betreuung	174	100	51	29,3	42	24,1	25	14,4	20	11,5	15	8,6	13	7,5	6	3,4	2	1,1	-	-	-	
alleinlebend ohne Beteiligung ambul. Pflegedienste	19	100	11	57,9	1	5,3	2	10,5	4	21,1	-	-	-	-	-	-	-	-	-	-	-	
alleinlebend mit Beteiligung ambul. Pflegedienste	71	100	18	25,4	14	19,7	10	14,1	13	18,3	5	7,0	8	11,3	3	4,2	-	-	-	-	-	
zus. m. Angehörigen ohne Beteiligung amb. Pf.	3	100	-	-	-	-	-	-	1	33,3	2	66,7	-	-	-	-	-	-	-	-	-	
zus. m. Angehörigen mit Beteiligung amb. Pf.	28	100	5	17,9	4	14,3	3	10,7	6	21,4	7	25,0	2	7,1	1	3,6	-	-	-	-	-	
betreutes Einzelwo./Alterswo./betreute Wohngr.	49	100	11	22,4	3	6,1	10	20,4	8	16,3	8	16,3	6	12,2	3	6,1	-	-	-	-	-	
therapeutisches Heim	2	100	-	-	-	-	-	-	-	-	2	100,0	-	-	-	-	-	-	-	-	-	
Seniorenwohnheim	7	100	2	28,6	-	-	-	-	-	-	2	28,6	1	14,3	-	-	-	-	-	-	-	
Pflegeheim	2	100	1	50,0	1	50,0	-	-	-	-	-	-	-	-	-	-	-	-	-	-	-	
sonstiges nichttherapeutisches Heim	-	-	-	-	-	-	-	-	-	-	-	-	-	-	-	-	-	-	-	-	-	
Justizvollzugsanstalt	9	100	4	44,4	-	-	2	22,2	1	11,1	-	-	2	22,2	-	-	-	-	-	-	-	
ohne festen Wohnsitz	27	100	9	33,3	8	29,6	2	7,4	3	11,1	4	14,8	1	3,7	-	-	-	-	-	-	-	
in Obdachloseneinrichtung	9	100	4	44,4	4	44,4	1	11,1	-	-	1	11,1	2	22,2	-	-	-	-	-	-	-	
sonstige	4	100	-	-	2	50,0	-	-	-	-	1	25,0	-	-	1	25,0	-	-	-	-	-	
unbekannt/unklar	187	100	47	25,1	33	17,6	30	16,0	21	11,2	16	8,6	26	13,9	11	5,9	3	1,6	-	-	-	
psychiatrisches Krankenhaus	4	100	1	25,0	-	-	-	-	1	25,0	-	-	-	-	1	25,0	-	-	-	-	-	
Allgemeinkrankenhaus	595	100	160	26,9	113	19,0	84	14,1	76	12,8	67	11,3	62	10,4	27	4,5	6	1,0	-	-	-	
<b>Wohnen B (Item 11)</b>																						
Wohnung ohne Betreuung	366	100	113	30,9	52	14,2	53	14,5	26	7,1	48	13,1	40	10,9	24	6,6	4	1,1	4	1,1	2	0,5
alleinlebend ohne Beteiligung ambul. Pflegedienste	50	100	13	26,0	12	24,0	10	20,0	3	6,0	7	14,0	5	10,0	-	-	-	-	-	-	-	-
alleinlebend mit Beteiligung ambul. Pflegedienste	168	100	56	33,3	24	14,3	23	13,7	12	7,1	31	18,5	13	7,7	6	3,6	3	1,8	-	-	-	-
zus. m. Angehörigen ohne Beteiligung amb. Pf.	16	100	4	25,0	2	12,5	1	6,3	4	25,0	4	25,0	1	6,3	-	-	-	-	-	-	-	-
zus. m. Angehörigen mit Beteiligung amb. Pf.	105	100	30	28,6	20	19,0	15	14,3	5	4,8	16	15,2	15	14,3	4	3,8	-	-	-	-	-	-
betreutes Einzelwo./Alterswo./betreute Wohngr.	200	100	50	25,0	23	11,5	21	10,5	17	8,5	31	15,5	37	18,5	15	7,5	5	2,5	1	0,5	-	-
therapeutisches Heim	18	100	2	11,1	1	5,6	3	16,7	-	-	5	27,8	6	33,3	-	-	-	-	-	-	-	-
Seniorenwohnheim	24	100	11	45,8	3	12,5	2	8,3	1	4,2	3	12,5	-	-	3	12,5	-	-	-	-	-	-
Pflegeheim	5	100	-	-	-	-	-	-	-	-	4	80,0	1	20,0	-	-	-	-	-	-	-	-
sonstiges nichttherapeutisches Heim	5	100	2	40,0	2	40,0	-	-	-	-	-	-	1	20,0	-	-	-	-	-	-	-	-
Justizvollzugsanstalt	18	100	6	33,3	5	27,8	1	5,6	-	-	4	22,2	-	-	2	11,1	-	-	-	-	-	-
ohne festen Wohnsitz	58	100	22	37,9	6	10,3	10	17,2	7	12,1	4	6,9	8	13,8	1	1,7	-	-	-	-	-	-
in Obdachloseneinrichtung	19	100	9	47,4	1	5,3	1	5,3	1	5,3	1	5,3	4	21,1	2	10,5	-	-	-	-	-	-
sonstige	2	100	-	-	-	-	-	-	-	-	-	-	1	50,0	1	50,0	-	-	-	-	-	-
unbekannt/unklar	736	100	244	33,2	98	13,3	108	14,7	48	6,5	81	11,0	78	10,6	57	7,7	18	2,4	3	0,4	1	0,1
psychiatrisches Krankenhaus	11	100	5	45,5	4	36,4	-	-	1	9,1	-	-	1	9,1	-	-	-	-	-	-	-	-
Allgemeinkrankenhaus	1.801	100	567	31,5	253	14,0	248	13,8	125	6,9	239	13,3	211	11,7	115	6,4	32	1,8	8	0,4	3	0,2

1) Der Aufnahme-/Entlassungszeitraum wurde in Jahr und Quartal erfragt; für die Berechnung der Verweildauer wurde als Aufnahme-/Entlassungszeitpunkt jeweils die Mitte des angegebenen Quartals angenommen, so daß die tatsächliche Aufenthaltsdauer bis zu 3 Monate mehr oder weniger betragen kann.

**Tabelle 3.7.18:**

Gemeindeintegrierte psychiatrische Betreuung im ambulant-komplementären Bereich am 15.5.1997 in Berlin  
 Tagesstätten und Wohnen - im Jahr vor dem Stichtag Entlassene (A) und zum Stichtag Betreute (B) -  
**Aufenthaltsdauer im Wohnprojekt sowie Wohnsituation und deren Dauer vor der Aufnahme der im Jahr vor dem 15.5.1997 aus der Betreuung Entlassenen (Wohnen A)**  
 Aufenthaltsdauer in der Einrichtung: Items 9 und 11, Dauer der Wohnsituation: Item 13

Dauer der Wohnsituation	insgesamt			Aufenthaltsdauer 1) in Jahren															
				<= 1/2		<= 1		<= 1 1/2		<= 2		<= 3		<= 5		<= 10		<= 15	
	abs.	%	%	abs.	%	abs.	%	abs.	%	abs.	%	abs.	%	abs.	%	abs.	%	abs.	%
<b>Wohnsituation: eigene Wohnung (Item 12)</b>																			
<= 1/2 Jahr	18	8,5	100	9	50,0	1	5,6	5	27,8	1	5,6	-	-	1	5,6	-	-	1	5,6
<= 1 Jahr	16	7,5	100	4	25,0	4	25,0	1	6,3	4	25,0	1	6,3	1	6,3	-	-	1	6,3
<= 1 1/2 Jahre	10	4,7	100	4	40,0	1	10,0	2	20,0	2	20,0	-	-	1	10,0	-	-	-	-
<= 2 Jahre	15	7,1	100	3	20,0	5	33,3	1	6,7	3	20,0	-	-	3	20,0	-	-	-	-
<= 3 Jahre	21	9,9	100	7	33,3	3	14,3	3	14,3	3	14,3	3	14,3	1	4,8	1	4,8	-	-
<= 5 Jahre	32	15,1	100	7	21,9	9	28,1	4	12,5	3	9,4	7	21,9	2	6,3	-	-	-	-
<= 10 Jahre	38	17,9	100	6	15,8	11	28,9	7	18,4	4	10,5	3	7,9	5	13,2	2	5,3	-	-
<= 15 Jahre	17	8,0	100	8	47,1	2	11,8	-	-	1	5,9	2	11,8	1	5,9	3	17,6	-	-
<= 20 Jahre	18	8,5	100	6	33,3	5	27,8	1	5,6	2	11,1	2	11,1	1	5,6	1	5,6	-	-
<= 30 Jahre	18	8,5	100	3	16,7	5	27,8	1	5,6	3	16,7	3	16,7	3	16,7	-	-	-	-
<= 40 Jahre	6	2,8	100	1	16,7	1	16,7	1	16,7	2	33,3	-	-	1	16,7	-	-	-	-
<= 50 Jahre	3	1,4	100	-	-	-	-	-	-	1	33,3	1	33,3	-	-	1	33,3	-	-
insgesamt	212	100	100	58	27,4	47	22,2	26	12,3	29	13,7	22	10,4	20	9,4	8	3,8	2	0,9
<b>Wohnsituation: betreutes Wohnen (Item 12)</b>																			
<= 1/2 Jahr	2	7,4	100	1	50,0	-	-	-	-	-	-	-	-	-	-	-	-	-	-
<= 1 Jahr	4	14,8	100	1	25,0	-	-	-	-	1	25,0	2	50,0	-	-	-	-	-	-
<= 1 1/2 Jahre	3	11,1	100	1	33,3	1	33,3	1	33,3	-	-	-	-	-	-	-	-	-	-
<= 2 Jahre	3	11,1	100	-	-	-	-	-	-	2	66,7	1	33,3	-	-	-	-	-	-
<= 3 Jahre	4	14,8	100	1	25,0	-	-	-	-	2	50,0	-	-	-	-	1	25,0	-	-
<= 5 Jahre	6	22,2	100	1	16,7	-	-	-	-	1	16,7	2	33,3	2	33,3	-	-	-	-
<= 10 Jahre	4	14,8	100	-	-	1	25,0	2	50,0	-	-	1	25,0	-	-	-	-	-	-
<= 30 Jahre	1	3,7	100	-	-	-	-	-	-	-	-	1	100,0	-	-	-	-	-	-
insgesamt	27	100	100	5	18,5	3	11,1	3	11,1	6	22,2	7	25,9	2	7,4	1	3,7	-	-
<b>Wohnsituation: therapeutisches Heim (Item 12)</b>																			
<= 1/2 Jahr	8	17,8	100	2	25,0	-	-	3	37,5	2	25,0	1	12,5	-	-	-	-	-	-
<= 1 Jahr	11	24,4	100	1	9,1	1	9,1	-	-	4	36,4	3	27,3	1	9,1	1	9,1	-	-
<= 1 1/2 Jahre	3	6,7	100	-	-	-	-	1	33,3	1	33,3	-	-	1	33,3	-	-	-	-
<= 2 Jahre	5	11,1	100	-	-	-	-	2	40,0	1	20,0	1	20,0	1	20,0	-	-	-	-
<= 3 Jahre	7	15,6	100	3	42,9	-	-	2	28,6	-	-	-	-	2	28,6	-	-	-	-
<= 5 Jahre	6	13,3	100	2	33,3	-	-	-	-	-	-	2	33,3	-	-	2	33,3	-	-
<= 10 Jahre	5	11,1	100	2	40,0	-	-	2	40,0	-	-	1	20,0	-	-	-	-	-	-
insgesamt	45	100	100	10	22,2	1	2,2	10	22,2	8	17,8	8	17,8	5	11,1	3	6,7	-	-
<b>Wohnsituation: Seniorenwohnheim (Item 12)</b>																			
<= 10 Jahre	2	100	100	-	-	-	-	-	-	-	-	2	100,0	-	-	-	-	-	-
<b>Wohnsituation: Pflegeheim (Item 12)</b>																			
<= 1 Jahr	1	14,3	100	-	-	-	-	-	-	1	100,0	-	-	-	-	-	-	-	-
<= 1 1/2 Jahre	1	14,3	100	-	-	1	100,0	-	-	-	-	-	-	-	-	-	-	-	-
<= 2 Jahre	1	14,3	100	1	100,0	-	-	-	-	-	-	-	-	-	-	-	-	-	-
<= 3 Jahre	1	14,3	100	1	100,0	-	-	-	-	-	-	-	-	-	-	-	-	-	-
<= 5 Jahre	2	28,6	100	-	-	-	-	1	50,0	-	-	1	50,0	-	-	-	-	-	-
<= 10 Jahre	1	14,3	100	-	-	-	-	1	100,0	-	-	-	-	-	-	-	-	-	-
insgesamt	7	100	100	2	28,6	1	14,3	2	28,6	1	14,3	1	14,3	-	-	-	-	-	-

1) Der Aufnahme-/Entlassungszeitraum wurde in Jahr und Quartal erfragt; für die Berechnung der Verweildauer wurde als Aufnahme-/Entlassungszeitpunkt jeweils die Mitte des angegebenen Quartals angenommen, so daß die tatsächliche Aufenthaltsdauer bis zu 3 Monate mehr oder weniger betragen kann

## noch Tabelle 3.7.18:

Gemeindeintegrierte psychiatrische Betreuung im ambulant-komplementären Bereich am 15.5.1997 in Berlin  
Tagesstätten und Wohnen - im Jahr vor dem Stichtag Entlassene (A) und zum Stichtag Betreute (B) -  
Aufenthaltsdauer im Wohnprojekt sowie Wohnsituation und deren Dauer vor der Aufnahme der im Jahr vor  
dem 15.5.1997 aus der Betreuung Entlassenen (Wohnen A)  
Aufenthaltsdauer in der Einrichtung: Items 9 und 11, Dauer der Wohnsituation: Item 13

Dauer der Wohn- situation	insgesamt			Aufenthaltsdauer 1) in Jahren														
				<= 1/2		<= 1		<= 1 1/2		<= 2		<= 3		<= 5		<= 10		<= 15
	abs.	%	%	abs.	%	abs.	%	abs.	%	abs.	%	abs.	%	abs.	%	abs.	%	
<b>Wohnsituation: ohne festen Wohnsitz / Obdachloseneinrichtung (Item 12)</b>																		
<= 1/2 Jahr	11	36,7	100	4	36,4	2	18,2	2	18,2	2	18,2	-	-	1	9,1	-	-	-
<= 1 Jahr	3	10,0	100	2	66,7	1	33,3	-	-	-	-	-	-	-	-	-	-	-
<= 1 1/2 Jahre	2	6,7	100	1	50,0	-	-	-	-	-	-	1	50,0	-	-	-	-	-
<= 2 Jahre	5	16,7	100	2	40,0	1	20,0	-	-	-	-	1	20,0	1	20,0	-	-	-
<= 3 Jahre	7	23,3	100	2	28,6	2	28,6	-	-	1	14,3	1	14,3	1	14,3	-	-	-
<= 5 Jahre	1	3,3	100	-	-	-	-	1	100,0	-	-	-	-	-	-	-	-	-
<= 20 Jahre	1	3,3	100	-	-	-	-	-	-	-	-	1	100,0	-	-	-	-	-
insgesamt	30	100	100	11	36,7	6	20,0	3	10,0	3	10,0	4	13,3	3	10,0	-	-	-
<b>Wohnsituation: Psychiatrisches Krankenhaus (Item 12)</b>																		
<= 1/2 Jahr	86	48,0	100	19	22,1	22	25,6	16	18,6	10	11,6	6	7,0	10	11,6	3	3,5	-
<= 1 Jahr	30	16,8	100	11	36,7	4	13,3	4	13,3	4	13,3	4	13,3	2	6,7	1	3,3	-
<= 1 1/2 Jahre	11	6,1	100	5	45,5	1	9,1	3	27,3	1	9,1	1	9,1	-	-	-	-	-
<= 2 Jahre	11	6,1	100	2	18,2	-	-	2	18,2	1	9,1	1	9,1	1	9,1	3	27,3	1
<= 3 Jahre	11	6,1	100	3	27,3	2	18,2	-	-	2	18,2	1	9,1	2	18,2	1	9,1	-
<= 5 Jahre	16	8,9	100	1	6,3	1	6,3	3	18,8	-	-	1	6,3	8	50,0	2	12,5	-
<= 10 Jahre	10	5,6	100	2	20,0	2	20,0	-	-	1	10,0	-	-	2	20,0	1	10,0	2
<= 15 Jahre	3	1,7	100	1	33,3	1	33,3	-	-	1	33,3	-	-	-	-	-	-	-
<= 30 Jahre	1	0,6	100	-	-	-	-	1	100,0	-	-	-	-	-	-	-	-	-
insgesamt	179	100	100	44	24,6	33	18,4	29	16,2	20	11,2	14	7,8	25	14,0	11	6,1	3
<b>Wohnsituation: Allgemeinkrankenhaus (Item 12)</b>																		
<= 1/2 Jahr	2	50,0	100	1	50,0	-	-	-	-	1	50,0	-	-	-	-	-	-	-
<= 2 Jahre	1	25,0	100	-	-	-	-	-	-	-	-	-	-	1	100,0	-	-	-
<= 10 Jahre	1	25,0	100	-	-	-	-	-	-	-	-	-	-	-	-	1	100,0	-
insgesamt	4	100	100	1	25,0	-	-	-	-	1	25,0	-	-	1	25,0	1	25,0	-

1) Der Aufnahme-/Entlassungszeitraum wurde in Jahr und Quartal erfragt; für die Berechnung der Verweildauer wurde als Aufnahme-/Entlassungszeitpunkt jeweils die Mitte des angegebenen Quartals angenommen, so daß die tatsächliche Aufenthaltsdauer bis zu 3 Monate mehr oder weniger betragen kann



**Tabelle 3.7.19:**

Gemeindeintegrierte psychiatrische Betreuung im ambulant-komplementären Bereich am 15.5.1997 in Berlin  
Tagesstätten und Wohnen - im Jahr vor dem Stichtag Entlassene (A) und zum Stichtag Betreute (B) -  
**Aufenthaltsdauer im Wohnprojekt zum 15.5.1997 sowie Wohnsituation und deren Dauer vor Aufnahme  
in die Betreuung (Wohnen B)**

Aufenthaltsdauer in der Einrichtung: Items 9, Dauer der Wohnsituation: Item 12

Dauer der Wohnsit. in Jahren	insgesamt		Aufenthaltsdauer 1) in Jahren																				
			<= 1/2		<= 1		<= 1 1/2		<= 2		<= 3		<= 5		<= 10		<= 15		<= 20		> 20		
	abs.	%	abs.	% 2)	abs.	% 2)	abs.	% 2)	abs.	% 2)	abs.	% 2)	abs.	% 2)	abs.	% 2)	abs.	% 2)	abs.	% 2)	abs.	% 2)	
<b>Wohnsituation: eigene Wohnung (Item 11)</b>																							
<= 1/2	60	11,0	29	48,3	11	18,3	8	13,3	4	6,7	6	10,0	2	3,3	-	-	-	-	-	-	-	-	-
<= 1	29	5,3	11	37,9	5	17,2	6	20,7	2	6,9	2	6,9	1	3,4	2	6,9	-	-	-	-	-	-	-
<= 1 1/2	18	3,3	5	27,8	2	11,1	3	16,7	-	-	3	16,7	4	22,2	1	5,6	-	-	-	-	-	-	-
<= 2	38	7,0	17	44,7	4	10,5	9	23,7	2	5,3	5	13,2	-	-	1	2,6	-	-	-	-	-	-	-
<= 3	32	5,9	9	28,1	4	12,5	4	12,5	1	3,1	9	28,1	2	6,3	3	9,4	-	-	-	-	-	-	-
<= 5	75	13,7	21	28,0	8	10,7	11	14,7	7	9,3	11	14,7	7	9,3	10	13,3	-	-	-	-	-	-	-
<= 10	97	17,8	30	30,9	17	17,5	6	6,2	8	8,2	16	16,5	14	14,4	3	3,1	2	2,1	-	-	1	1,0	-
<= 15	59	10,8	14	23,7	4	6,8	11	18,6	7	11,9	8	13,6	9	15,3	4	6,8	1	1,7	1	1,7	-	-	-
<= 20	50	9,2	13	26,0	7	14,0	8	16,0	3	6,0	7	14,0	6	12,0	1	2,0	3	6,0	2	4,0	-	-	-
<= 30	55	10,1	10	18,2	12	21,8	8	14,5	5	9,1	9	16,4	8	14,5	2	3,6	1	1,8	-	-	-	-	-
<= 40	15	2,7	6	40,0	2	13,3	1	6,7	1	6,7	3	20,0	2	13,3	-	-	-	-	-	-	-	-	-
<= 50	9	1,6	1	11,1	1	11,1	1	11,1	1	11,1	3	33,3	1	11,1	1	11,1	-	-	-	-	-	-	-
> 50	9	1,6	2	22,2	2	22,2	-	-	1	11,1	3	33,3	1	11,1	-	-	-	-	-	-	-	-	-
insges	546	100	168	30,8	79	14,5	76	13,9	42	7,7	85	15,6	57	10,4	28	5,1	7	1,3	3	0,5	1	0,2	-
<b>Wohnsituation: betreutes Wohnen (Item 11)</b>																							
<= 1/2	18	18,0	6	33,3	4	22,2	5	27,8	1	5,6	2	11,1	-	-	-	-	-	-	-	-	-	-	-
<= 1	13	13,0	5	38,5	3	23,1	1	7,7	1	7,7	1	7,7	2	15,4	-	-	-	-	-	-	-	-	-
<= 1 1/2	11	11,0	4	36,4	1	9,1	1	9,1	1	9,1	2	18,2	2	18,2	-	-	-	-	-	-	-	-	-
<= 2	9	9,0	4	44,4	-	-	-	-	1	11,1	3	33,3	-	-	1	11,1	-	-	-	-	-	-	-
<= 3	15	15,0	3	20,0	4	26,7	2	13,3	-	-	4	26,7	2	13,3	-	-	-	-	-	-	-	-	-
<= 5	17	17,0	3	17,6	5	29,4	1	5,9	-	-	1	5,9	4	23,5	3	17,6	-	-	-	-	-	-	-
<= 10	13	13,0	3	23,1	-	-	3	23,1	1	7,7	2	15,4	4	30,8	-	-	-	-	-	-	-	-	-
<= 15	4	4,0	1	25,0	2	50,0	-	-	-	-	1	25,0	-	-	-	-	-	-	-	-	-	-	-
insges	100	100	29	29,0	19	19,0	13	13,0	5	5,0	16	16,0	14	14,0	4	4,0	-	-	-	-	-	-	-
<b>Wohnsituation: therapeutisches Heim (Item 11)</b>																							
<= 1/2	12	6,3	2	16,7	3	25,0	3	25,0	-	-	1	8,3	-	-	-	-	-	-	-	-	-	-	-
<= 1	21	11,1	8	38,1	1	4,8	4	19,0	2	9,5	4	19,0	2	9,5	-	-	-	-	-	-	-	-	-
<= 1 1/2	13	6,8	1	7,7	2	15,4	1	7,7	-	-	4	30,8	5	38,5	-	-	-	-	-	-	-	-	-
<= 2	28	14,7	10	35,7	2	7,1	2	7,1	4	14,3	3	10,7	6	21,4	1	3,6	-	-	-	-	-	-	-
<= 3	33	17,4	7	21,2	3	9,1	2	6,1	1	3,0	3	9,1	9	27,3	7	21,2	1	3,0	-	-	-	-	-
<= 5	39	20,5	9	23,1	7	17,9	3	7,7	2	5,1	7	17,9	8	20,5	2	5,1	1	2,6	-	-	-	-	-
<= 10	30	15,8	7	23,3	2	6,7	2	6,7	4	13,3	5	16,7	3	10,0	5	16,7	2	6,7	-	-	-	-	-
<= 15	11	5,8	4	36,4	-	-	2	18,2	1	9,1	2	18,2	1	9,1	-	-	1	9,1	-	-	-	-	-
<= 20	2	1,1	-	-	1	50,0	1	50,0	-	-	-	-	-	-	-	-	-	-	-	-	-	-	-
<= 30	1	0,5	-	-	-	-	-	-	-	-	1	100,0	-	-	-	-	-	-	-	-	-	-	-
insges	190	100	48	25,3	21	11,1	20	10,5	17	8,9	29	15,3	35	18,4	15	7,9	5	2,6	-	-	-	-	-
<b>Wohnsituation: Seniorenwohnheim (Item 11)</b>																							
<= 3	2	13,3	-	-	-	-	1	50,0	-	-	-	-	1	50,0	-	-	-	-	-	-	-	-	-
<= 5	8	53,3	-	-	-	-	1	12,5	-	-	4	50,0	2	25,0	-	-	1	12,5	-	-	-	-	-
<= 10	5	33,3	1	20,0	1	20,0	1	20,0	-	-	1	20,0	1	20,0	-	-	-	-	-	-	-	-	-
insges	15	100	1	6,7	1	6,7	3	20,0	-	-	5	33,3	4	26,7	-	-	1	6,7	-	-	-	-	-

1) Der Aufnahme-/Entlassungszeitraum wurde in Jahr und Quartal erfragt; für die Berechnung der Verweildauer wurde als Aufnahme-/Entlassungszeitpunkt jeweils die Mitte des angegebenen Quartals angenommen so daß die tatsächliche Aufenthaltsdauer bis zu 3 Monate mehr oder weniger betragen kann

2) Prozentanteile an den Werten aus der Spalte 'insgesamt'

noch Tabelle 3.7.19:

**Aufenthaltsdauer im Wohnprojekt zum 15.5.1997 sowie Wohnsituation und deren Dauer vor Aufnahme in die Betreuung (Wohnen B)**

Aufenthaltsdauer in der Einrichtung: Items 9, Dauer der Wohnsituation: Item 12

Dauer der Wohnsit. in Jahren	insgesamt		Aufenthaltsdauer 1) in Jahren																						
			<= 1/2		<= 1		<= 1 1/2		<= 2		<= 3		<= 5		<= 10		<= 15		<= 20		> 20				
			abs.	%	abs.	% 2)	abs.	% 2)	abs.	% 2)	abs.	% 2)	abs.	% 2)	abs.	% 2)	abs.	% 2)	abs.	% 2)	abs.	% 2)	abs.	% 2)	
<b>Wohnsituation: Pflegeheim (Item 11)</b>																									
<= 1	2	8,3	1	50,0	-	-	-	-	-	-	-	1	50,0	-	-	-	-	-	-	-	-	-	-	-	
<= 1 1/2	1	4,2	-	-	1	100,0	-	-	-	-	-	-	-	-	-	-	-	-	-	-	-	-	-	-	
<= 2	3	12,5	1	33,3	-	-	-	-	-	-	-	-	-	-	2	66,7	-	-	-	-	-	-	-	-	
<= 3	6	25,0	1	16,7	-	-	1	16,7	1	16,7	2	33,3	-	-	1	16,7	-	-	-	-	-	-	-	-	
<= 5	5	20,8	3	60,0	1	20,0	1	20,0	-	-	-	-	-	-	-	-	-	-	-	-	-	-	-	-	
<= 10	3	12,5	2	66,7	1	33,3	-	-	-	-	-	-	-	-	-	-	-	-	-	-	-	-	-	-	
<= 15	2	8,3	2	100,0	-	-	-	-	-	-	-	-	-	-	-	-	-	-	-	-	-	-	-	-	
<= 20	2	8,3	1	50,0	-	-	-	-	-	-	-	-	-	-	-	-	1	50,0	-	-	-	-	-	-	
insges	24	100	11	45,8	3	12,5	2	8,3	1	4,2	3	12,5	-	-	3	12,5	1	4,2	-	-	-	-	-	-	
<b>Wohnsituation: Justizvollzugsanstalt (Item 11)</b>																									
<= 1	1	25,0	1	100,0	-	-	-	-	-	-	-	-	-	-	-	-	-	-	-	-	-	-	-	-	
<= 1 1/2	2	50,0	1	50,0	1	50,0	-	-	-	-	-	-	-	-	-	-	-	-	-	-	-	-	-	-	
<= 3	1	25,0	-	-	1	100,0	-	-	-	-	-	-	-	-	-	-	-	-	-	-	-	-	-	-	
insges	4	100	2	50,0	2	50,0	-	-	-	-	-	-	-	-	-	-	-	-	-	-	-	-	-	-	
<b>Wohnsituation: ohne festen Wohnsitz / Obdachloseneinrichtung (Item 11)</b>																									
<= 1/2	13	19,1	7	53,8	-	-	2	15,4	1	7,7	2	15,4	1	7,7	-	-	-	-	-	-	-	-	-	-	-
<= 1	17	25,0	5	29,4	4	23,5	2	11,8	2	11,8	1	5,9	2	11,8	1	5,9	-	-	-	-	-	-	-	-	-
<= 1 1/2	10	14,7	2	20,0	2	20,0	2	20,0	1	10,0	1	10,0	2	20,0	-	-	-	-	-	-	-	-	-	-	-
<= 2	9	13,2	2	22,2	2	22,2	-	-	2	22,2	3	33,3	-	-	-	-	-	-	-	-	-	-	-	-	-
<= 3	6	8,8	4	66,7	-	-	-	-	1	16,7	-	-	-	-	1	16,7	-	-	-	-	-	-	-	-	-
<= 5	6	8,8	2	33,3	2	33,3	2	33,3	-	-	-	-	-	-	-	-	-	-	-	-	-	-	-	-	-
<= 10	6	8,8	1	16,7	1	16,7	2	33,3	-	-	-	-	-	-	2	33,3	-	-	-	-	-	-	-	-	-
<= 15	1	1,5	1	100,0	-	-	-	-	-	-	-	-	-	-	-	-	-	-	-	-	-	-	-	-	-
insges	68	100	24	35,3	11	16,2	10	14,7	7	10,3	7	10,3	6	8,8	3	4,4	-	-	-	-	-	-	-	-	-
<b>Wohnsituation: Psychiatrisches Krankenhaus (Item 11)</b>																									
<= 1/2	212	30,5	80	37,7	41	19,3	36	17,0	8	3,8	17	8,0	15	7,1	12	5,7	3	1,4	-	-	-	-	-	-	-
<= 1	111	16,0	39	35,1	13	11,7	11	9,9	10	9,0	18	16,2	13	11,7	6	5,4	1	0,9	-	-	-	-	-	-	-
<= 1 1/2	45	6,5	20	44,4	6	13,3	3	6,7	4	8,9	2	4,4	2	4,4	6	13,3	2	4,4	-	-	-	-	-	-	-
<= 2	42	6,0	7	16,7	6	14,3	7	16,7	5	11,9	8	19,0	5	11,9	4	9,5	-	-	-	-	-	-	-	-	-
<= 3	54	7,8	12	22,2	8	14,8	3	5,6	4	7,4	10	18,5	9	16,7	6	11,1	2	3,7	-	-	-	-	-	-	-
<= 5	58	8,3	15	25,9	7	12,1	5	8,6	4	6,9	4	6,9	9	15,5	9	15,5	4	6,9	1	1,7	-	-	-	-	-
<= 10	60	8,6	11	18,3	7	11,7	15	25,0	3	5,0	5	8,3	9	15,0	6	10,0	3	5,0	1	1,7	-	-	-	-	-
<= 15	27	3,9	6	22,2	3	11,1	5	18,5	1	3,7	4	14,8	1	3,7	4	14,8	2	7,4	1	3,7	-	-	-	-	-
<= 20	24	3,5	9	37,5	-	-	5	20,8	3	12,5	4	16,7	3	12,5	-	-	-	-	-	-	-	-	-	-	-
<= 30	27	3,9	10	37,0	-	-	7	25,9	3	11,1	1	3,7	3	11,1	1	3,7	1	3,7	-	-	-	-	-	-	-
<= 40	23	3,3	15	65,2	-	-	4	17,4	-	-	2	8,7	1	4,3	1	4,3	-	-	-	-	-	-	-	-	-
<= 50	12	1,7	8	66,7	-	-	1	8,3	-	-	2	16,7	1	8,3	-	-	-	-	-	-	-	-	-	-	-
insges	695	100	232	33,4	91	13,1	102	14,7	45	6,5	77	11,1	71	10,2	55	7,9	18	2,6	3	0,4	1	0,1	-	-	-
<b>Wohnsituation: Allgemeinkrankenhaus (Item 11)</b>																									
<= 1/2	6	66,7	3	50,0	2	33,3	-	-	1	16,7	-	-	-	-	-	-	-	-	-	-	-	-	-	-	-
<= 1	1	11,1	-	-	-	-	-	-	-	-	-	-	-	1	100,0	-	-	-	-	-	-	-	-	-	-
<= 10	1	11,1	-	-	1	100,0	-	-	-	-	-	-	-	-	-	-	-	-	-	-	-	-	-	-	-
<= 20	1	11,1	-	-	1	100,0	-	-	-	-	-	-	-	-	-	-	-	-	-	-	-	-	-	-	-
insges	9	100	3	33,3	4	44,4	-	-	1	11,1	-	-	-	1	11,1	-	-	-	-	-	-	-	-	-	-

- 1) Der Aufnahme-/Entlassungszeitraum wurde in Jahr und Quartal erfragt; für die Berechnung der Verweildauer wurde als Aufnahme-/Entlassungszeitpunkt jeweils die Mitte des angegebenen Quartals angenommen so daß die tatsächliche Aufenthaltsdauer bis zu 3 Monate mehr oder weniger betragen kann
- 2) Prozentanteile an den Werten aus der Spalte "insgesamt"

**Tabelle 3.7.20:**

Gemeindeintegrierte psychiatrische Betreuung im ambulant-komplementären Bereich am 15.5.1997 in Berlin  
Tagesstätten und Wohnen - im Jahr vor dem Stichtag Entlassene (A) und zum Stichtag Betreute (B) -  
**Aufenthaltsdauer und geschätzte noch erforderliche Betreuungsdauer im Wohnprojekt**  
B: Aufnahmezeitpunkt bis 15.5.1997 (Item 9)

Aufenthaltsdauer 1)	insgesamt		noch erforderliche Betreuungsdauer (Item 15)							
			bis zu 1 Jahr		1 - 3 Jahre		länger als 3 Jahre		ungewiß	
	absolut	%	absolut	%	absolut	%	absolut	%	absolut	%
<b>Wohnen B</b>										
<= 1/2 Jahr	563	100	78	13,9	215	38,2	84	14,9	186	33,0
<= 1 Jahr	253	100	60	23,7	97	38,3	37	14,6	59	23,3
<= 1 1/2 Jahre	245	100	50	20,4	62	25,3	36	14,7	97	39,6
<= 2 Jahre	128	100	36	28,1	36	28,1	23	18,0	33	25,8
<= 3 Jahre	236	100	72	30,5	56	23,7	33	14,0	75	31,8
<= 5 Jahre	209	100	43	20,6	35	16,7	58	27,8	73	34,9
<= 10 Jahre	115	100	22	19,1	26	22,6	26	22,6	41	35,7
<= 15 Jahre	32	100	5	15,6	4	12,5	8	25,0	15	46,9
<= 20 Jahre	8	100	1	12,5	5	62,5	-	-	2	25,0
> 20 Jahre	3	100	1	33,3	-	-	2	66,7	-	-
insgesamt	1 792	100	368	20,5	536	29,9	307	17,1	581	32,4
<= 1/2 Jahr	563	31,4	78	21,2	215	40,1	84	27,4	186	32,0
<= 1 Jahr	253	14,1	60	16,3	97	18,1	37	12,1	59	10,2
<= 1 1/2 Jahre	245	13,7	50	13,6	62	11,6	36	11,7	97	16,7
<= 2 Jahre	128	7,1	36	9,8	36	6,7	23	7,5	33	5,7
<= 3 Jahre	236	13,2	72	19,6	56	10,4	33	10,7	75	12,9
<= 5 Jahre	209	11,7	43	11,7	35	6,5	58	18,9	73	12,6
<= 10 Jahre	115	6,4	22	6,0	26	4,9	26	8,5	41	7,1
<= 15 Jahre	32	1,8	5	1,4	4	0,7	8	2,6	15	2,6
<= 20 Jahre	8	0,4	1	0,3	5	0,9	-	-	2	0,3
> 20 Jahre	3	0,2	1	0,3	-	-	2	0,7	-	-
insgesamt	1 792	100	368	100	536	100	307	100	581	100

1) Der Aufnahme-/Entlassungszeitraum wurde in Jahr und Quartal erfragt; für die Berechnung der Verweildauer wurde als Aufnahme-/Entlassungszeitpunkt jeweils die Mitte des angegebenen Quartals angenommen so daß die tatsächliche Aufenthaltsdauer bis zu 3 Monate mehr oder weniger betragen kann

**Tabelle 3.8.1:**

Gemeindeintegrierte psychiatrische Betreuung im ambulant-komplementären Bereich am 15.5.1997 in Berlin  
Tagesstätten und Wohnen - im Jahr vor dem Stichtag Entlassene (A) und zum Stichtag Betreute (B) -  
**Gründe für die Beendigung der Betreuung in der Tagesstätte**

Entlassungsgrund (Item 17)	Tagesstätten A	
	absolut	% 1)
<b>Betreute insgesamt</b>	254	100
ohne Angaben	2	0.8
<b>Betreute mit . . . Angaben</b>		
1	251	99.6
2	1	0.4
<b>Angaben insgesamt</b> (einschließlich einer Mehrfachnennung bei 'Selbstzahler wollte nicht mehr zahlen')		
Besserung; IS nicht mehr erforderlich	38	15.1
Verschlechterung; TS nicht mehr möglich	62	24.6
verstorben	19	7.5
Wunsch des Nutzers ohne finanzielle Gründe	42	16.7
Selbstzahler wollte nicht mehr zahlen	10	4.0
Angehörigenwunsch ohne finanzielle Gründe	19	7.5
Teilkostenübernahme von Angehörigen abgelehnt	3	1.2
Sozialhilfeträger übernimmt keine Kosten mehr	2	0.8
ohne Angabe von Gründen abgebrochen	11	4.4
sonstige Gründe	47	18.7

1) kursiv = valid percent (Prozentanteile bezogen auf die Gesamtsumme minus 'ohne Angaben')

**Tabelle 3 8 2:**

Gemeindeintegrierte psychiatrische Betreuung im ambulant-komplementären Bereich am 15.5.1997 in Berlin  
Tagesstätten und Wohnen - im Jahr vor dem Stichtag Entlassene (A) und zum Stichtag Betreute (B) -  
Gründe für die Beendigung der Betreuung in der Tagesstätte nach Ort der Einrichtung

Ort der Tagesstätte	Betreute mit Angabe zu Item 17		Entlassungsgrund (Item 17)														sonstige Gründe					
	absolut	%	Besserung; TS nicht mehr erforderlich	Verschlechterung; TS nicht mehr möglich	verstorben	Wunsch des Nutzers ohne fin. Gründe	Selbstzahler nicht mehr zahlen	Angehörigenwunsch ohne fin. Gründe	Teilkostenübernahme v. Angehör. abgelehnt	Sozialhilfeträger übernimmt keine Kosten mehr	ohne Angabe von Gründen abgebrochen	sonstige Gründe										
												abs.	%	abs.	%							
<b>Tagesstätten A</b>																						
Mitte	7	100	2	28,6	-	3	42,9	-	-	-	-	-	-	-	-	1	14,3					
Tiergarten	-	-	-	-	-	-	-	-	-	-	-	-	-	-	-	-	-					
Wedding	17	100	3	17,6	2	11,8	1	5,9	3	17,6	-	-	-	-	-	1	5,9					
Prenzlauer Berg	30	100	11	36,7	2	6,7	7	23,3	2	6,7	-	-	-	-	-	1	3,3					
Friedrichshagen	12	100	3	25,0	-	-	1	8,3	2	16,7	-	-	-	-	-	3	25,0					
Kreuzberg	6	100	2	33,3	2	33,3	-	-	2	33,3	-	-	-	-	-	-	-					
Charlottenburg	24	100	2	8,3	2	8,3	4	16,7	1	4,2	-	-	-	-	3	12,5	5	20,8				
Spandau	12	100	8	66,7	-	-	2	16,7	-	-	-	-	-	-	-	-	-					
Wilmsdorf	10	100	5	50,0	-	-	-	-	2	20,0	-	-	-	-	-	-	3	30,0				
Zehlendorf	-	-	-	-	-	-	-	-	-	-	-	-	-	-	-	-	-					
Schöneberg	4	100	3	75,0	1	25,0	-	-	1	25,0	-	-	-	-	-	-	-					
Steglitz	14	100	3	21,4	1	7,1	-	-	1	7,1	-	-	-	-	-	-	2	14,3				
Tempelhof	-	-	-	-	-	-	-	-	-	-	-	-	-	-	-	-	-					
Neukölln	25	100	1	4,0	2	8,0	4	16,0	-	-	-	-	-	-	-	1	4,0	14	56,0			
Treptow	23	100	15	65,2	2	8,7	2	8,7	-	-	1	4,3	3	13,0	-	-	-					
Köpenick	35	100	5	14,3	4	11,4	5	14,3	1	2,9	-	-	-	-	1	2,9	2	5,7				
Lichtenberg	1	100	1	100,0	-	-	-	-	-	-	-	-	-	-	-	-	-					
Weißensee	11	100	3	27,3	-	-	5	45,5	-	-	-	-	-	-	-	-	3	27,3				
Pankow	-	-	-	-	-	-	-	-	-	-	-	-	-	-	-	-	-					
Reinickendorf	9	100	1	11,1	2	22,2	4	44,4	1	11,1	-	-	-	-	-	1	11,1	-				
Marzahn	6	100	2	33,3	1	16,7	2	33,3	-	-	-	-	-	-	-	-	-	1	16,7			
Hohenschönh.	-	-	-	-	-	-	-	-	-	-	-	-	-	-	-	-	-					
Hellersdorf	6	100	1	16,7	1	16,7	2	33,3	-	-	-	-	-	-	-	-	-	2	33,3			
insgesamt	252	100	38	15,1	62	24,6	19	7,5	42	16,7	10	4,0	19	7,5	3	1,2	2	0,8	11	4,4	47	18,7

**Tabelle 3.8.3:**

Gemeindeintegrierte psychiatrische Betreuung im ambulant-komplementären Bereich am 15.5.1997 in Berlin  
Tagesstätten und Wohnen - im Jahr vor dem Stichtag Entlassene (A) und zum Stichtag Betreute (B) -  
**Gründe für die Beendigung der Betreuung in der Tagesstätte**  
**nach Zielgruppen**

Entlassungsgrund (Item 17)	insgesamt		Zielgruppe					
			allg. psychiatr.		Suchtkranke		geronto.	
	absolut	%	absolut	%	absolut	%	absolut	%
<b>Tagesstätten A</b>								
Besserung; TS nicht mehr erforderlich	38	15,1	29	29,3	5	13,9	4	3,4
Verschlechterung; TS nicht mehr möglich	62	24,6	15	15,2	-	-	47	40,2
verstorben	19	7,5	4	4,0	3	8,3	12	10,3
Wunsch des Nutzers ohne finanzielle Gründe	42	16,7	29	29,3	8	22,2	5	4,3
Selbstzahler wollte nicht mehr zahlen	10	4,0	5	5,1	5	13,9	-	-
Angehörigenwunsch ohne finanzielle Gründe	19	7,5	-	-	2	5,6	17	14,5
Teilkostenübernahme von Angehörigen abgelehnt	3	1,2	-	-	-	-	3	2,6
Sozialhilfeträger übernimmt keine Kosten mehr	2	0,8	1	1,0	1	2,8	-	-
ohne Angabe von Gründen abgebrochen	11	4,4	4	4,0	6	16,7	1	0,9
sonstige Gründe	47	18,7	12	12,1	7	19,4	28	23,9
insgesamt mit Angabe zu Item 17	252	100	99	100	36	100	117	100

Tabelle 3.8.4:

Gemeindeintegrierte psychiatrische Betreuung im ambulant-komplementären Bereich am 15.5.1997 in Berlin  
 Tagesstätten und Wohnen - im Jahr vor dem Stichtag Entlassene (A) und zum Stichtag Betreute (B) -  
 Gründe für die Beendigung der Betreuung in der Tagesstätte nach Alter der Betreuten

Alter von ... bis unter ... ... Jahren (Item 1)	Entlassungsgrund (Item 17)																					
	Betreute mit Angabe zu Items 1 u. 17		Besserung; TS nicht mehr erforderlich		Verschlech- terung; TS nicht mehr möglich		verstorben		Wunsch des Nutzers ohne fin. Gründe		Selbstzah- ler wollte nicht mehr zahlen		Angehöri- genwünsch ohne fin. Gründe		Teilkosten- übernahme v. Angehör. angelehnt		Sozialhilfe- träger über- nimmt keine Kosten mehr		ohne Angabe von Gründen		sonstige Gründe	
	absolut	%	abs.	%	abs.	%	abs.	%	abs.	%	abs.	%	abs.	%	abs.	%	abs.	%	abs.	%	abs.	%
Tagesstätten A																						
unter 20	2	100	1	50,0	-	-	-	-	-	-	-	-	-	-	-	-	-	-	-	-	-	-
20 - 25	9	100	1	11,1	4	44,4	-	-	1	11,1	-	-	-	-	-	-	-	-	2	22,2	1	50,0
25 - 30	16	100	5	31,3	1	6,3	1	6,3	7	43,8	-	-	-	-	-	-	-	-	-	-	2	12,5
30 - 35	19	100	6	31,6	2	10,5	-	-	6	31,6	-	-	-	-	-	-	-	-	-	-	5	26,3
35 - 40	15	100	6	40,0	1	6,7	-	-	7	46,7	-	-	-	-	-	-	-	-	-	-	1	6,7
40 - 45	13	100	3	23,1	4	30,8	1	7,7	5	38,5	1	7,7	-	-	-	-	-	-	1	7,7	2	15,4
45 - 50	18	100	1	5,6	4	22,2	-	-	5	27,8	2	11,1	2	11,1	-	-	-	-	2	11,1	1	5,6
50 - 55	17	100	3	17,6	1	5,9	4	23,5	-	-	1	5,9	-	-	-	-	-	-	3	17,6	5	29,4
55 - 60	19	100	7	36,8	2	10,5	1	5,3	4	21,1	2	10,5	-	-	1	5,3	-	-	3	17,6	1	5,3
60 - 65	13	100	2	15,4	1	7,7	2	15,4	2	15,4	2	15,4	2	15,4	-	-	-	-	1	7,7	4	30,8
65 - 70	9	100	-	-	1	11,1	2	22,2	1	11,1	2	22,2	1	11,1	-	-	-	-	1	11,1	1	11,1
70 - 75	9	100	1	11,1	1	11,1	1	11,1	-	-	-	-	2	22,2	-	-	-	-	-	-	5	55,6
75 - 80	17	100	1	5,9	7	41,2	1	5,9	2	11,8	-	-	2	11,8	-	-	-	-	-	-	4	23,5
80 - 85	32	100	-	-	14	43,8	1	3,1	1	3,1	-	-	3	9,4	1	3,1	-	-	-	-	12	37,5
85 und älter	41	100	2	4,9	23	56,1	5	12,2	1	2,4	-	-	6	14,6	1	2,4	-	-	-	-	3	7,3
insgesamt	249	100	38	15,3	62	24,9	19	7,6	40	16,1	10	4,0	19	7,6	3	1,2	2	0,8	10	4,0	47	18,9

Tabelle 3.8.5:

Gemeindeintegrierte psychiatrische Betreuung im ambulant-komplementären Bereich am 15.5.1997 in Berlin  
Tagesstätten und Wohnen - im Jahr vor dem Stichtag Entlassene (A) und zum Stichtag Betreute (B) -  
**Durchschnittliche Aufenthaltsdauer und Gründe für die Beendigung der Betreuung in der Tagesstätte**  
A: Aufnahme- bis Entlassungszeitpunkt (Items 9 und 11)

Entlassungsgrund (Item 17)	insgesamt		Aufenthaltsdauer 1) in Jahren													
	abs.	%	<= 1/2		<= 1		<= 1 1/2		<= 2		<= 3		<= 5		<= 10	
			abs.	%	abs.	%	abs.	%	abs.	%	abs.	%	abs.	%	abs.	%
<b>Tagesstätten A</b>																
Besserung; TS nicht mehr erforderlich	38	15,1	13	10,0	7	14,0	2	9,5	5	26,3	6	33,3	3	25,0	2	100,0
Verschlechterung; TS nicht mehr möglich	62	24,6	34	26,2	10	20,0	6	28,6	7	36,8	3	16,7	2	16,7		
verstorben	19	7,5	8	6,2	4	8,0	1	4,8	-	-	3	16,7	3	25,0		
Wunsch des Nutzers ohne finanzielle Gründe	42	16,7	21	16,2	10	20,0	3	14,3	4	21,1	3	16,7	1	8,3		
Selbstzahler wollte nicht mehr zahlen	10	4,0	7	5,4	2	4,0	-	-	1	5,3	-	-	-	-		
Angehörigenwunsch ohne finanzielle Gründe	19	7,5	12	9,2	3	6,0	3	14,3	-	-	1	5,6	-	-		
Teilkostenübernahme von Angehörigen abgelehnt	3	1,2	3	2,3	-	-	-	-	-	-	-	-	-	-		
Sozialhilfeträger übernimmt keine Kosten mehr	2	0,8	1	0,8	-	-	1	4,8	-	-	-	-	-	-		
ohne Angabe von Gründen abgebrochen	11	4,4	8	6,2	3	6,0	-	-	-	-	-	-	-	-		
sonstige Gründe	47	18,7	23	17,7	12	24,0	5	23,8	2	10,5	2	11,1	3	25,0		
insgesamt mit Angabe zu Items 9, 11 und 17	252	100	130	100	50	100	21	100	19	100	18	100	12	100	2	100
<b>Tagesstätten B</b>																
Besserung; TS nicht mehr erforderlich	38	100	13	34,2	7	18,4	2	5,3	5	13,2	6	15,8	3	7,9	2	5,3
Verschlechterung; TS nicht mehr möglich	62	100	34	54,8	10	16,1	6	9,7	7	11,3	3	4,8	2	3,2	-	-
verstorben	19	100	8	42,1	4	21,1	1	5,3	-	-	3	15,8	3	15,8	-	-
Wunsch des Nutzers ohne finanzielle Gründe	42	100	21	50,0	10	23,8	3	7,1	4	9,5	3	7,1	1	2,4	-	-
Selbstzahler wollte nicht mehr zahlen	10	100	7	70,0	2	20,0	-	-	1	10,0	-	-	-	-	-	-
Angehörigenwunsch ohne finanzielle Gründe	19	100	12	63,2	3	15,8	3	15,8	-	-	1	5,3	-	-	-	-
Teilkostenübernahme von Angehörigen abgelehnt	3	100	3	100,0	-	-	-	-	-	-	-	-	-	-	-	-
Sozialhilfeträger übernimmt keine Kosten mehr	2	100	1	50,0	-	-	1	50,0	-	-	-	-	-	-	-	-
ohne Angabe von Gründen abgebrochen	11	100	8	72,7	3	27,3	-	-	-	-	-	-	-	-	-	-
sonstige Gründe	47	100	23	48,9	12	25,5	5	10,6	2	4,3	2	4,3	3	6,4	-	-
insgesamt mit Angabe zu Items 9, 11 und 17	252	100	130	51,6	50	19,8	21	8,3	19	7,5	18	7,1	12	4,8	2	0,8

1) Der Aufnahme-/Entlassungszeitraum wurde in Jahr und Quartal erfragt; für die Berechnung der Verweildauer nach Monaten wurde als Aufnahme-/Entlassungszeitpunkt jeweils die Mitte des angegebenen Quartals angenommen, so daß die Aufenthaltsdauer bis zu 3 Monate mehr oder weniger betragen kann.



**Tabelle 3.8.6:**  
 Gemeindeintegrierte psychiatrische Betreuung im ambulant-komplementären Bereich am 15.5.1997 in Berlin  
 Tagesstätten und Wohnen - im Jahr vor dem Stichtag Entlassene (A) und zum Stichtag Betreute (B) -  
 Gründe für die Beendigung der Betreuung in der Tagesstätte nach Wohnort während des Tagesstättenbesuches

Wohnort (Item 13)	Betreute mit Angabe zu Items 13 u. 17		Entlassungsgrund (Item 17)												sonstige Gründe								
	absolut	%	Besserung: TS nicht mehr erforderlich		Verschlech- terung; TS nicht mehr möglich		verstorben		Wunsch des Nutzers ohne fin. Gründe		Selbstzah- ler wollte nicht mehr zahlen		Angehöri- genwunsch ohne fin. Gründe		Teilkosten- übernahme v. Angehör. abgelehnt		Sozialhilfe- träger über- nimmt keine Kosten mehr		ohne Angabe von Gründen abgebrochen				
			abs.	%	abs.	%	abs.	%	abs.	%	abs.	%	abs.	%	abs.	%	abs.	%	abs.	%	abs.	%	
<b>Tagesstätten A</b>																							
Mitte	7	100	1	14,3	1	14,3	-	-	3	42,9	-	-	-	-	-	-	-	-	-	-	-	2	28,6
Tiergarten	-	-	-	-	-	-	-	-	-	-	-	-	-	-	-	-	-	-	-	-	-	-	-
Wedding	13	100	2	15,4	4	30,8	1	7,7	1	7,7	1	7,7	-	-	-	-	-	-	-	-	-	4	30,8
Prenzlauer Berg	26	100	10	38,5	5	19,2	1	3,8	6	23,1	-	-	2	7,7	-	-	-	-	-	-	1	3,8	3,8
Friedrichshain	8	100	1	12,5	2	25,0	1	12,5	2	25,0	-	-	-	-	-	-	-	-	-	-	2	25,0	-
Kreuzberg	7	100	1	14,3	3	42,9	2	28,6	1	14,3	-	-	-	-	1	14,3	-	-	-	-	-	-	-
Charlottenburg	17	100	1	5,9	6	35,3	1	5,9	3	17,6	1	5,9	-	-	-	-	-	-	-	-	-	5	29,4
Spandau	16	100	-	-	8	50,0	1	6,3	2	12,5	-	-	2	12,5	-	-	-	-	-	-	3	18,8	-
Wilmsdorf	13	100	-	-	6	46,2	-	-	1	7,7	-	-	-	-	-	-	-	-	-	-	-	3	23,1
Zehlendorf	-	-	-	-	-	-	-	-	-	-	-	-	-	-	-	-	-	-	-	-	-	-	-
Schöneberg	2	100	-	-	-	-	1	50,0	-	-	1	50,0	-	-	-	-	-	-	-	-	-	-	-
Steglitz	11	100	3	27,3	2	18,2	1	9,1	-	-	1	9,1	3	27,3	-	-	-	-	-	-	-	1	9,1
Tempelhof	5	-	1	-	-	-	-	-	-	-	-	3	-	-	-	-	-	-	-	-	-	1	-
Neukölln	27	100	1	3,7	5	18,5	2	7,4	4	14,8	-	-	1	3,7	-	-	-	-	-	-	-	14	51,9
Treptow	23	100	1	4,3	12	52,2	3	13,0	2	8,7	1	4,3	1	4,3	3	13,0	-	-	-	-	-	-	-
Köpenick	27	100	4	14,8	3	11,1	3	11,1	4	14,8	-	-	3	11,1	-	-	-	-	-	-	-	9	33,3
Lichtenberg	11	100	3	27,3	1	9,1	-	-	1	9,1	2	18,2	-	-	-	-	1	3,7	-	-	-	3	27,3
Weißensee	4	100	2	50,0	-	-	-	-	2	50,0	-	-	-	-	-	-	-	-	-	-	-	-	-
Pankow	3	100	-	-	-	-	-	-	3	100,0	-	-	-	-	-	-	-	-	-	-	-	2	66,7
Reinickendorf	13	100	2	15,4	3	23,1	1	7,7	3	23,1	3	23,1	-	-	-	-	-	-	-	-	2	15,4	-
Marzahn	12	100	3	25,0	1	8,3	1	8,3	2	16,7	-	-	1	8,3	-	-	-	-	-	-	-	-	-
Hohenschönh.	1	100	1	100,0	-	-	-	-	-	-	-	-	-	-	-	-	-	-	-	-	-	-	-
Hellersdorf	6	100	1	16,7	-	-	-	-	2	33,3	-	-	-	-	-	-	-	-	-	-	-	-	-
Brandenburg	1	100	-	-	-	-	-	-	1	100,0	-	-	-	-	-	-	-	-	-	-	-	-	-
insgesamt	252	100	37	14,7	62	24,6	19	7,5	42	16,7	10	4,0	19	7,5	3	1,2	2	0,8	11	4,4	47	18,7	

**Tabelle 3.8.7:**

Gemeindeintegrierte psychiatrische Betreuung im ambulant-komplementären Bereich am 15.5.1997 in Berlin  
Tagesstätten und Wohnen - im Jahr vor dem Stichtag Entlassene (A) und zum Stichtag Betreute (B) -  
Nach der Entlassung aus der Tagesstätte vorgesehene Arbeit/Tagesstruktur

Einrichtung	Tagesstätten					
	insgesamt		A (Item 16)		B (Item 16)	
	absolut	% 1)	absolut	% 1)	absolut	% 1)
<b>Betreute insgesamt</b>	752	100	254	100	498	100
ohne Angaben 2)	249	33,1	117	46,1	132	26,5
<b>Betreute mit ... Angaben</b>						
1	461	91,7	134	97,8	327	89,3
2	42	8,3	3	2,2	39	10,7
<b>Angaben insgesamt (einschließlich Mehrfachnennungen)</b>						
unklar / nicht erforderlich	212	42,1	58	42,3	154	42,1
reguläre (Teilzeit-)arbeit	24	4,8	7	5,1	17	4,6
(Selbsthilfe-)Integrationsfirma 3)	14	2,8	1	0,7	13	3,6
Werkstatt für Behinderte	25	5,0	4	2,9	21	5,7
Zuverdienstfirma 4)	95	18,9	17	12,4	78	21,3
arbeitstherapeutisches Angebot / 5)	29	5,8	11	8,0	18	4,9
(Beschäftigungs-)Tagesstätte	10	2,0	1	0,7	9	2,5
sonstiges	136	27,0	41	29,9	95	26,0
<b>mindestens eine Angabe</b>						
unklar / nicht erforderlich	212	42,1	58	42,3	154	42,1
reguläre (Teilzeit-)arbeit	24	4,8	7	5,1	17	4,6
(Selbsthilfe-)Integrationsfirma 3)	10	2,0	1	0,7	9	2,5
Werkstatt für Behinderte	25	5,0	4	2,9	21	5,7
Zuverdienstfirma 4)	78	15,5	15	10,9	63	17,2
arbeitstherapeutisches Angebot / 5)	24	4,8	11	8,0	13	3,6
(Beschäftigungs-)Tagesstätte	8	1,6	1	0,7	7	1,9
sonstiges	122	24,3	40	29,2	82	22,4
<b>zweite Angaben</b>						
reguläre (Teilzeit-)arbeit	-	-	-	-	-	-
(Selbsthilfe-)Integrationsfirma 3)	4	0,8	-	-	4	1,1
Werkstatt für Behinderte	-	-	-	-	-	-
Zuverdienstfirma 4)	17	3,4	2	1,5	15	4,1
arbeitstherapeutisches Angebot / 5)	5	1,0	-	-	5	1,4
(Beschäftigungs-)Tagesstätte	2	0,4	-	-	2	0,5
sonstiges	14	2,8	1	0,7	13	3,6

1) kursiv = valid percent (Prozentanteile bezogen auf die Gesamtsumme minus "ohne Angaben")

2) Die Frage zur Arbeit/Tagesstruktur war von gerontopsychiatrischen Tagesstätten nicht zu beantworten

3) (Arbeitsrechtsverhältnis)

4) (stundenweiser Zuverdienst zur Erwerbsunfähigkeitsrente oder Sozialhilfe)

5) medizinische Rehabilitation

**Tabelle 3.8.8:**

Gemeindeintegrierte psychiatrische Betreuung im ambulant-komplementären Bereich am 15.5.1997 in Berlin  
Tagesstätten und Wohnen - im Jahr vor dem Stichtag Entlassene (A) und zum Stichtag Betreute (B) -  
Nach der Entlassung aus der Tagesstätte vorgesehene Arbeit/Tagesstruktur nach Ort der Einrichtung

Ort der Tagesstätte	Betreute mit Angabe zu Item 16		vorgesehene Arbeit/Tagesstruktur (Item 16)															
	absolut	%	unklar / nicht erforderlich	reguläre (Teilzeit-) arbeit		Integrationsfirma		Werkstatt für Behinderte		Zuversicherungsfirma		arbeits-therapeutisches Angebot		(Beschäftigungs-) Tagesstätte		sonstiges		
				abs.	%	abs.	%	abs.	%	abs.	%	abs.	%	abs.	%	abs.	%	
<b>Tagesstätten A und B</b>																		
Mitte	19	100	1	5,3	-	-	-	4	21,1	3	15,8	3	15,8	2	10,5	11	57,9	
Tiergarten	-	-	-	-	-	-	-	-	-	-	-	-	-	-	-	-	-	
Wedding	43	100	21	48,8	1	2,3	-	3	7,0	8	18,6	2	4,7	1	2,3	12	27,9	
Prenzlauer Berg	67	100	12	17,9	14	20,9	5	7,5	2	3,0	16	23,9	4	6,0	-	26	38,8	
Friedrichshain	25	100	8	32,0	-	-	-	1	4,0	12	48,0	-	-	-	-	6	24,0	
Kreuzberg	-	-	-	-	-	-	-	-	-	-	-	-	-	-	-	-	-	
Charlottenburg	44	100	21	47,7	-	-	-	3	6,8	8	18,2	3	6,8	2	4,5	8	18,2	
Spandau	-	-	-	-	-	-	-	-	-	-	-	-	-	-	-	-	-	
Wilmerdorf	-	-	-	-	-	-	-	-	-	-	-	-	-	-	-	-	-	
Zehlendorf	-	-	-	-	-	-	-	-	-	-	-	-	-	-	-	-	-	
Schöneberg	27	100	19	70,4	-	-	-	-	-	7	25,9	-	-	-	-	1	3,7	
Steglitz	23	100	9	39,1	2	8,7	1	4,3	-	8	34,8	-	-	-	-	6	26,1	
Tempelhof	-	-	-	-	-	-	-	-	-	-	-	-	-	-	-	-	-	
Neukölln	30	100	25	83,3	-	-	-	-	3	10,0	1	3,3	1	3,3	-	2	6,7	
Treptow	-	-	-	-	-	-	-	-	-	-	-	-	-	-	-	-	-	
Köpenick	90	100	35	38,9	-	-	2	2,2	1	1,1	-	-	1	1,1	2	2,2	49	54,4
Lichtenberg	9	100	1	11,1	3	33,3	-	-	-	-	1	11,1	1	11,1	-	4	44,4	
Weißensee	28	100	8	28,6	2	7,1	4	14,3	2	7,1	10	35,7	6	21,4	2	7,1	2	7,1
Pankow	9	100	7	77,8	-	-	-	-	-	2	22,2	-	-	-	-	-	-	
Reinickendorf	36	100	26	72,2	2	5,6	1	2,8	-	-	5	13,9	1	2,8	-	2	5,6	
Marzahn	21	100	4	19,0	-	-	1	4,8	4	19,0	6	28,6	4	19,0	1	4,8	2	9,5
Hohenschönhausen	-	-	-	-	-	-	-	-	-	-	-	-	-	-	-	-	-	
Hellerdorf	32	100	15	46,9	-	-	-	-	2	6,3	8	25,0	3	9,4	-	5	15,6	
<b>insgesamt</b>	<b>503</b>	<b>100</b>	<b>212</b>	<b>42,1</b>	<b>24</b>	<b>4,8</b>	<b>14</b>	<b>2,8</b>	<b>25</b>	<b>5,0</b>	<b>95</b>	<b>18,9</b>	<b>29</b>	<b>5,8</b>	<b>10</b>	<b>2,0</b>	<b>136</b>	<b>27,0</b>

## noch Tabelle 3.8.8:

Gemeindeintegrierte psychiatrische Betreuung im ambulant-komplementären Bereich am 15.5.1997 in Berlin  
Tagesstätten und Wohnen - im Jahr vor dem Stichtag Entlassene (A) und zum Stichtag Betreute (B) -  
Nach der Entlassung aus der Tagesstätte vorgesehene Arbeit/Tagesstruktur nach Ort der Einrichtung

Ort der Tagesstätte	Betreute mit Angabe zu Item 16		vorgesehene Arbeit/Tagesstruktur (Item 16)																
	absolut	%	unklar / nicht erforderlich		reguläre (Teilzeit-) arbeit		Integra- tionsfirma		Werkstatt für Behinderte		Zuver- dienstfirma		arbeits- thera- peutisches Angebot		(Beschäfti- gungs-) Tagesstätte		sonstiges		
			abs.	%	abs.	%	abs.	%	abs.	%	abs.	%	abs.	%	abs.	%	abs.	%	
<b>Tagsstätten A</b>																			
Mitte	9	100	-	-	-	-	-	-	-	-	-	-	2	22,2	-	-	7	77,8	
Tiergarten	-	-	-	-	-	-	-	-	-	-	-	-	-	-	-	-	-	-	
Wedding	17	100	9	52,9	-	-	-	-	-	-	2	11,8	-	-	-	-	6	35,3	
Prenzlauer Berg	22	100	5	22,7	5	22,7	-	-	-	6	27,3	1	4,5	-	-	-	5	22,7	
Friedrichsham	12	100	5	41,7	-	-	-	-	-	3	25,0	-	-	-	-	-	4	33,3	
Kreuzberg	-	100	-	-	-	-	-	-	-	-	-	-	-	-	-	-	-	-	
Charlottenburg	18	100	9	50,0	-	-	-	-	-	2	11,1	1	5,6	-	-	-	6	33,3	
Spandau	-	-	-	-	-	-	-	-	-	-	-	-	-	-	-	-	-	-	
Wilmerdorf	-	-	-	-	-	-	-	-	-	-	-	-	-	-	-	-	-	-	
Zehlendorf	-	-	-	-	-	-	-	-	-	-	-	-	-	-	-	-	-	-	
Schöneberg	4	100	3	75,0	-	-	-	-	-	-	-	-	-	-	-	-	1	25,0	
Steglitz	4	100	2	50,0	-	-	-	-	-	-	-	-	-	-	-	-	2	50,0	
Tempelhof	-	-	-	-	-	-	-	-	-	-	-	-	-	-	-	-	-	-	
Neukölln	7	100	5	71,4	-	-	-	-	1	14,3	-	-	-	-	-	-	1	14,3	
Treptow	-	-	-	-	-	-	-	-	-	-	-	-	-	-	-	-	-	-	
Köpenick	13	100	9	69,2	-	-	-	-	-	-	-	-	1	7,7	-	-	3	23,1	
Lichtenberg	1	100	-	-	-	-	-	-	-	-	1	100,0	-	-	-	-	-	-	
Weißensee	11	100	3	27,3	1	9,1	1	9,1	1	9,1	3	27,3	2	18,2	-	-	2	18,2	
Pankow	-	-	-	-	-	-	-	-	-	-	-	-	-	-	-	-	-	-	
Reinickendorf	9	100	5	55,6	1	11,1	-	-	-	-	-	-	1	11,1	-	-	2	22,2	
Marzahn	5	100	1	20,0	-	-	-	-	1	20,0	-	-	2	40,0	1	20,0	-	-	
Hohenschönhausen	-	-	-	-	-	-	-	-	-	-	-	-	-	-	-	-	-	-	
Hellersdorf	5	100	2	40,0	-	-	-	-	1	20,0	-	-	1	20,0	-	-	2	40,0	
insgesamt	137	100	58	42,3	7	5,1	1	0,7	4	2,9	17	12,4	11	8,0	1	0,7	41	29,9	

noch Tabelle 3.8.8:

Gemeindeintegrierte psychiatrische Betreuung im ambulant-komplementären Bereich am 15.5.1997 in Berlin  
Tagesstätten und Wohnen - im Jahr vor dem Stichtag Entlassene (A) und zum Stichtag Betreute (B) -  
Nach der Entlassung aus der Tagesstätte vorgesehene Arbeit/Tagesstruktur nach Ort der Einrichtung

Ort der Tagesstätte	Betreute mit Angabe zu Item 16		vorgesehene Arbeit/Tagesstruktur (Item 16)																
	absolut	%	unklar / nicht erforderlich		reguläre (Teilzeit-) arbeit		Integrationsfirma		Werkstatt für Behinderte		Zuversdienstfirma		arbeits-therapeutisches Angebot		(Beschäftigungs-) Tagesstätte		sonstiges		
			abs.	%	abs.	%	abs.	%	abs.	%	abs.	%	abs.	%	abs.	%	abs.	%	
<b>Tagesstätten B</b>																			
Mitte	10	100	1	10,0	-	-	-	-	4	40,0	3	30,0	1	10,0	2	20,0	4	40,0	
Tiergarten	-	-	-	-	-	-	-	-	-	-	-	-	-	-	-	-	-	-	
Wedding	26	100	12	46,2	1	3,8	-	-	3	11,5	6	23,1	2	7,7	1	3,8	6	23,1	
Prenzlauer Berg	45	100	7	15,6	9	20,0	5	11,1	2	4,4	10	22,2	3	6,7	-	-	21	46,7	
Friedrichshain	13	100	3	23,1	-	-	-	-	1	7,7	9	69,2	-	-	-	-	2	15,4	
Kreuzberg	-	-	-	-	-	-	-	-	-	-	-	-	-	-	-	-	-	-	
Charlottenburg	26	100	12	46,2	-	-	-	-	3	11,5	6	23,1	2	7,7	2	7,7	2	7,7	
Spandau	-	-	-	-	-	-	-	-	-	-	-	-	-	-	-	-	-	-	
Wilmsdorf	-	-	-	-	-	-	-	-	-	-	-	-	-	-	-	-	-	-	
Zehlendorf	-	-	-	-	-	-	-	-	-	-	-	-	-	-	-	-	-	-	
Schöneberg	23	100	16	69,6	-	-	-	-	-	-	7	30,4	-	-	-	-	-	-	
Steglitz	19	100	7	36,8	2	10,5	1	5,3	-	-	8	42,1	-	-	-	-	4	21,1	
Tempelhof	-	-	-	-	-	-	-	-	-	-	-	-	-	-	-	-	-	-	
Neukölln	23	100	20	87,0	-	-	-	-	2	8,7	1	4,3	1	4,3	-	-	1	4,3	
Treptow	-	-	-	-	-	-	-	-	-	-	-	-	-	-	-	-	-	-	
Köpenick	77	100	26	33,8	-	-	2	2,6	1	1,3	-	-	-	-	2	2,6	46	59,7	
Lichtenberg	8	100	1	12,5	3	37,5	-	-	-	-	-	-	-	1	12,5	-	4	50,0	
Weißensee	17	100	5	29,4	1	5,9	3	17,6	1	5,9	7	41,2	4	23,5	2	11,8	-	-	
Pankow	9	-	7	-	-	-	-	-	-	-	2	-	-	-	-	-	-	-	
Remickendorf	27	100	21	77,8	1	3,7	1	3,7	-	-	5	18,5	2	7,4	-	-	2	7,4	
Marzahn	16	100	3	18,8	-	-	1	6,3	3	18,8	6	37,5	2	12,5	-	-	-	-	
Hohenschönhausen	-	-	-	-	-	-	-	-	-	-	-	-	-	-	-	-	-	-	
Hellersdorf	27	100	13	48,1	-	-	-	-	1	3,7	8	29,6	2	7,4	-	-	3	11,1	
insgesamt	366	100	154	42,1	17	4,6	13	3,6	21	5,7	78	21,3	18	4,9	9	2,5	95	26,0	

**Tabelle 3.8.9:**

Gemeindeintegrierte psychiatrische Betreuung im ambulant-komplementären Bereich am 15.5.1997 in Berlin  
Tagesstätten und Wohnen - im Jahr vor dem Stichtag Entlassene (A) und zum Stichtag Betreute (B) -  
Nach der Entlassung aus der Tagesstätte vorgesehene Arbeit/Tagesstruktur  
nach Zielgruppen

vorgesehene Arbeit/Tagesstruktur (Item 16)	insgesamt		Zielgruppe					
			allg. psychiatr.		Suchtkranke		geronto.	
	absolut	%	absolut	%	absolut	%	absolut	%
<b>Tagesstätten A und B</b>								
unklar / nicht erforderlich	212	42,1	171	48,9	33	39,3	8	11,6
reguläre (Teilzeit-)arbeit	24	4,8	15	4,3	9	10,7	-	-
(Selbsthilfe-)Integrationsfirma	14	2,8	9	2,6	5	6,0	-	-
Werkstatt für Behinderte	25	5,0	22	6,3	3	3,6	-	-
Zuverdienstfirma	95	18,9	82	23,4	13	15,5	-	-
arbeitstherapeutisches Angebot	29	5,8	27	7,7	2	2,4	-	-
(Beschäftigungs-)Tagesstätte	10	2,0	10	2,9	-	-	-	-
sonstiges	136	27,0	46	13,1	29	34,5	61	88,4
insgesamt mit Angabe zu Item 16	503	100	350	100	84	100	69	100
<b>Tagesstätten A</b>								
unklar / nicht erforderlich	58	42,3	41	41,4	15	41,7	2	100,0
reguläre (Teilzeit-)arbeit	7	5,1	6	6,1	1	2,8	-	-
(Selbsthilfe-)Integrationsfirma	1	0,7	1	1,0	-	-	-	-
Werkstatt für Behinderte	4	2,9	4	4,0	-	-	-	-
Zuverdienstfirma	17	12,4	11	11,1	6	16,7	-	-
arbeitstherapeutisches Angebot	11	8,0	11	11,1	-	-	-	-
(Beschäftigungs-)Tagesstätte	1	0,7	1	1,0	-	-	-	-
sonstiges	41	29,9	27	27,3	14	38,9	-	-
insgesamt mit Angabe zu Item 16	137	100	99	100	36	100	2	100
<b>Tagesstätten B</b>								
unklar / nicht erforderlich	154	42,1	130	51,8	18	37,5	6	9,0
reguläre (Teilzeit-)arbeit	17	4,6	9	3,6	8	16,7	-	-
(Selbsthilfe-)Integrationsfirma	13	3,6	8	3,2	5	10,4	-	-
Werkstatt für Behinderte	21	5,7	18	7,2	3	6,3	-	-
Zuverdienstfirma	78	21,3	71	28,3	7	14,6	-	-
arbeitstherapeutisches Angebot	18	4,9	16	6,4	2	4,2	-	-
(Beschäftigungs-)Tagesstätte	9	2,5	9	3,6	-	-	-	-
sonstiges	95	26,0	19	7,6	15	31,3	61	91,0
insgesamt mit Angabe zu Item 16	366	100	251	100	48	100	67	100

**Tabelle 3.8.10:**

Gemeindeintegrierte psychiatrische Betreuung im ambulant-komplementären Bereich am 15.5.1997 in Berlin  
Tagesstätten und Wohnen - im Jahr vor dem Stichtag Entlassene (A) und zum Stichtag Betreute (B) -  
Situation nach der Entlassung aus der Betreuung im Wohnprojekt

Entlassungssituation (Item 19)	Wohnen A	
	absolut	% 1)
<b>Betreute insgesamt</b>	599	100
ohne Angaben	4	0,7
<b>Betreute mit ... Angaben</b>		
1	591	99,3
2	4	0,7
<b>Angaben insgesamt (einschließlich 4 Mehrfachnennungen bei 'Einzelfallhilfe')</b>		
wohnt ohne Betreuung noch im Projekt	2	0,3
Entlassung in betreutes Wohnprojekt	101	17,0
Entlassung in Wohnform ohne Betreuung	287	48,2
Einzelfallhilfe	43	7,2
verlegt in Klinik / kehrt nicht zurück	46	7,7
verlegt in Heim	26	4,4
verstorben	27	4,5
sonstiges	67	11,3

1) kursiv = valid percent (Prozentanteile bezogen auf die Gesamtsumme minus 'ohne Angaben')

Tabelle 3.8.11:

Gemeindeintegrierte psychiatrische Betreuung im ambulant-komplementären Bereich am 15.5.1997 in Berlin  
Tagesstätten und Wohnen - im Jahr vor dem Stichtag Entlassene (A) und zum Stichtag Betreute (B) -  
Situation nach der Entlassung aus der Betreuung im Wohnprojekt nach Ort der Einrichtung

Ort der Tagesstätte	Betreute mit Angabe zu Item 19		Entlassungssituation (Item 19) - Angaben ohne Mehrfachnennungen																	
	absolut	%	wohnt ohne Betreuung noch im Projekt		Entlassung in betreutes Wohn- projekt		Entlassung in Wohn- form ohne Betreuung		Einzelfall- hilfe		verlegt in Klinik, kehrt nicht zurück		verlegt in Heim		verstorben		sonstiges			
			abs.	%	abs.	%	abs.	%	abs.	%	abs.	%	abs.	%	abs.	%	abs.	%		
<b>Wohnen A</b>																				
Mitte	4	100	-	-	2	50,0	2	50,0	-	-	-	-	-	-	-	-	-	-	-	
Tiergarten	16	100	-	-	1	6,3	7	43,8	3	18,8	1	6,3	4	25,0	-	-	-	-	-	
Wedding	30	100	-	-	4	13,3	12	40,0	6	20,0	1	3,3	3	10,0	2	6,7	2	6,7	2	6,7
Prenzlauer Berg	16	100	-	-	2	12,5	7	43,8	-	-	-	-	1	6,3	2	12,5	2	12,5	4	25,0
Friedrichshain	37	100	-	-	3	8,1	21	56,8	1	2,7	4	10,8	2	5,4	1	2,7	7	18,9	2	5,4
Kreuzberg	53	100	-	-	6	11,3	37	69,8	5	9,4	2	3,8	1	1,9	3	5,7	2	3,8	2	3,8
Charlottenburg	50	100	-	-	5	10,0	22	44,0	3	6,0	7	14,0	3	6,0	6	12,0	4	8,0	4	8,0
Spandau	51	100	-	-	13	25,5	21	41,2	2	3,9	7	13,7	2	3,9	2	3,9	6	11,8	6	11,8
Wilmerdorf	19	100	-	-	3	15,8	12	63,2	-	-	4	21,1	-	-	-	-	-	-	-	-
Zehlendorf	14	100	-	-	5	35,7	4	28,6	1	6,7	3	20,0	2	14,3	-	-	-	-	3	21,4
Schöneberg	15	100	-	-	1	8,3	5	41,7	3	25,0	-	-	-	-	-	-	-	-	3	25,0
Steglitz	12	100	-	-	2	9,5	9	42,9	5	23,8	2	9,5	1	4,8	-	-	-	-	2	9,5
Tempelhof	21	100	-	-	13	23,2	28	50,0	2	3,6	4	7,1	2	3,6	2	3,6	2	3,6	5	8,9
Neukölln	56	100	-	-	-	-	8	88,9	-	-	-	-	-	-	-	-	-	-	1	11,1
Treptow	9	100	-	-	8	21,6	20	54,1	-	-	3	8,1	2	5,4	2	5,4	2	5,4	2	5,4
Köpenick	37	100	-	-	2	16,7	5	41,7	2	16,7	2	16,7	1	8,3	1	8,3	1	8,3	1	8,3
Lichtenberg	12	100	-	-	-	-	5	71,4	-	-	1	14,3	-	-	-	-	-	-	-	-
Weißensee	7	100	-	-	5	18,5	15	55,6	2	7,4	-	-	2	7,4	1	3,7	1	3,7	2	7,4
Pankow	27	100	-	-	2	2,5	19	24,1	4	5,1	6	7,6	3	3,8	4	5,1	16	20,3	16	20,3
Reinickendorf	79	100	-	-	-	-	7	63,6	-	-	1	9,1	-	-	-	-	-	-	2	18,2
Marzahn	11	100	-	-	1	8,3	8	66,7	-	-	-	-	1	8,3	1	8,3	1	8,3	1	8,3
Hohenschönhausen	12	100	-	-	-	-	2	28,6	-	-	-	-	-	-	-	-	-	-	-	-
Hellersdorf	7	100	-	-	2	0,3	101	17,0	39	6,6	46	7,7	26	4,4	27	4,5	4	5,7	4	5,7
insgesamt	595	100	2	0,3	101	17,0	287	48,2	39	6,6	46	7,7	26	4,4	27	4,5	67	11,3	67	11,3



**Tabelle 3.8.12:**

Gemeindeintegrierte psychiatrische Betreuung im ambulant-komplementären Bereich am 15.5.1997 in Berlin  
Tagesstätten und Wohnen - im Jahr vor dem Stichtag Entlassene (A) und zum Stichtag Betreute (B) -  
Entlassungssituation der im Jahr vor dem 15.5.1997 aus der Betreuung im Wohnprojekt Entlassenen  
nach Zielgruppen

Entlassungssituation (Item 19)	insgesamt		Zielgruppen					
			allg.psych.		Suchtkr.		geronto.	
	abs.	%	abs.	%	abs.	%	abs.	%
<b>Wohnen A</b>								
wohnt ohne Betreuung noch im Projekt	2	0,3	2	0,5	-	-	-	-
Entlassung in betreutes Wohnprojekt	101	17,0	82	19,8	19	11,7	-	-
Entlassung in Wohnform ohne Betreuung	287	48,2	202	48,7	79	48,8	6	33,3
Einzelfallhilfe	39	6,6	31	7,5	8	4,9	-	-
verlegt in Klinik / kehrt nicht zurück	46	7,7	33	8,0	13	8,0	-	-
verlegt in Heim	26	4,4	15	3,6	6	3,7	5	27,8
verstorben	27	4,5	16	3,9	7	4,3	4	22,2
sonstiges	67	11,3	34	8,2	30	18,5	3	16,7
insgesamt	595	100	415	100	162	100	18	100

**Tabelle 3.8.13:**

Gemeindeintegrierte psychiatrische Betreuung im ambulant-komplementären Bereich am 15.5.1997 in Berlin  
 Tagesstätten und Wohnen - im Jahr vor dem Stichtag Entlassene (A) und zum Stichtag Betreute (B) -  
**Durchschnittliche Aufenthaltsdauer und Situation nach der Entlassung aus der Betreuung im Wohnprojekt**  
 A: Aufnahme- bis Entlassungszeitpunkt (Items 9 und 11)

Entlassungssituation (Item 19)	insgesamt		Aufenthaltsdauer 1) in Jahren																
	abs.	%	<= 1/2		<= 1		<= 1 1/2		<= 2		<= 3		<= 5		<= 10		<= 15		
			abs.	%	abs.	%	abs.	%	abs.	%	abs.	%	abs.	%	abs.	%	abs.	%	
<b>Wohnen A</b>																			
wohnt ohne Betreuung noch im Projekt	2	0,3	1	0,6					1	1,3									
Entlassung in betreutes Wohnprojekt	97	16,5	13	8,2	9	7,9	19	22,9	17	22,4	15	22,7	16	25,8	8	29,6	3	42,9	
Entlassung in Wohnform ohne Betreuung	286	48,7	70	44,0	63	55,3	40	48,2	41	53,9	37	56,1	29	46,8	6	22,2	1	14,3	
Einzelfallhilfe	37	6,3	4	2,5	6	5,3	3	3,6	3	3,9	5	7,6	8	12,9	8	29,6	2	28,6	
verlegt in Klinik / kehrt nicht zurück	46	7,8	23	14,5	10	8,8	6	7,2	2	2,6	3	4,5	1	1,6	1	3,7			
verlegt in Heim	25	4,2	11	6,9	4	3,5	1	1,2	3	3,9	3	4,5	2	3,2	1	3,7			
verstorben	27	4,6	9	5,7	5	4,4	7	8,4	2	2,6	2	3,0	1	1,6	1	3,7			
sonstiges	67	11,4	28	17,6	17	14,9	7	8,4	7	9,2	1	1,5	5	8,1	2	7,4			
insgesamt mit Angabe zu Items 9, 11 und 19	587	100	159	100	114	100	83	100	76	100	66	100	62	100	27	100	7	100	
<b>Wohnen B</b>																			
wohnt ohne Betreuung noch im Projekt	2	100	1	50,0					1	50,0									
Entlassung in betreutes Wohnprojekt	97	100	13	13,4	9	9,3	19	19,6	17	17,5	15	15,5	16	16,5	8	8,2	3	3,1	
Entlassung in Wohnform ohne Betreuung	286	100	70	24,5	63	22,0	40	14,0	41	14,3	37	12,9	29	10,1	6	2,1	1	0,3	
Einzelfallhilfe	37	100	4	10,8	6	16,2	3	8,1	3	8,1	5	13,5	8	21,6	8	21,6	2	5,4	
verlegt in Klinik / kehrt nicht zurück	46	100	23	50,0	10	21,7	6	13,0	2	4,3	3	6,5	1	2,2	1	2,2			
verlegt in Heim	25	100	11	44,0	4	16,0	1	4,0	3	12,0	3	12,0	2	8,0	1	4,0	1	4,0	
verstorben	27	100	9	33,3	5	18,5	7	25,9	2	7,4	2	7,4	1	3,7	1	3,7			
sonstiges	67	100	28	41,8	17	25,4	7	10,4	7	10,4	1	1,5	5	7,5	2	3,0			
insgesamt mit Angabe zu Items 9, 11 und 19	587	100	159	27,1	114	19,4	83	14,1	76	12,9	66	11,2	62	10,6	27	4,6	7	1,2	

1) Der Aufnahme-/Entlassungszeitraum wurde in Jahr und Quartal erfragt; für die Berechnung der Verweildauer nach Monaten wurde als Aufnahme-/Entlassungszeitpunkt jeweils die Mitte des angegebenen Quartals angenommen, so daß die Aufenthaltsdauer bis zu 3 Monate mehr oder weniger betragen kann.

**Tabelle 3.8.14:**

Gemeindeintegrierte psychiatrische Betreuung im ambulant-komplementären Bereich am 15.5.1997 in Berlin  
 Tagesstätten und Wohnen - im Jahr vor dem Stichtag Entlassene (A) und zum Stichtag Betreute (B) -  
**Situation nach der Entlassung aus der Betreuung im Wohnprojekt**  
**und Wohnsituation vor Aufnahme in die betreute Wohnform**

Wohnsituation (Item 12)	Betreute mit Angabe zu Items 12 u.19		Entlassungssituation (Item 19) - Angaben ohne Mehrfachnennungen																	
	absolut	%	wohnt ohne Betreuung noch im Projekt		Entlassung in betreutes Wohn- projekt		Entlassung in Wohn- form ohne Betreuung		Einzelfall- hilfe		verlegt in Klinik, kehrt nicht zurück		verlegt in Heim		verstorben		sonstiges			
			abs.	%	abs.	%	abs.	%	abs.	%	abs.	%	abs.	%	abs.	%	abs.	%	abs.	%
<b>Wohnen A</b>																				
Wohnung ohne Betreuung	263	100	-	-	25	9,5	158	60,1	12	4,6	14	5,3	8	3,0	15	5,7	31	11,8		
alleinlebend ohne Beteiligung ambul. Pfleged.	170	100	-	-	9	5,3	109	64,1	9	5,3	9	5,3	3	1,8	12	7,1	19	11,2		
alleinlebend mit Beteiligung ambul. Pfleged.	19	100	-	-	1	5,3	7	36,8	-	-	2	10,5	4	21,1	2	10,5	3	15,8		
zus. m. Angehörigen ohne Beteiligung amb. Pfl.	71	100	-	-	14	19,7	41	57,7	3	4,2	3	4,2	1	1,4	1	1,4	8	11,3		
zus. m. Angehörigen mit Beteiligung amb. Pfl.	3	100	-	-	1	33,3	1	33,3	-	-	-	-	-	-	-	-	1	33,3		
betreutes Wohnen	77	100	1	1,3	23	29,9	31	40,3	11	14,3	3	3,9	2	2,6	5	6,5	1	1,3		
betreutes Einzelwohnen / Alterswohnen / 1)	28	100	-	-	10	35,7	13	46,4	3	10,7	1	3,6	-	-	1	3,6	-	-		
therapeutische Heime 2)	49	100	1	2,0	13	26,5	18	36,7	8	16,3	2	4,1	2	4,1	4	8,2	1	2,0		
nichttherapeutische Heime	11	100	-	-	2	18,2	3	27,3	-	-	2	18,2	4	36,4	-	-	-	-		
Senorenwohnhelm	2	100	-	-	-	-	1	50,0	-	-	-	-	1	50,0	-	-	-	-		
Pflegeheim	7	100	-	-	1	14,3	1	14,3	-	-	2	28,6	3	42,9	-	-	-	-		
sonst. nichttherapeut. Heim	2	100	-	-	1	50,0	1	50,0	-	-	-	-	-	-	-	-	-	-		
ohne festen Wohnsitz / Obdachloseneinrichtung	36	100	-	-	7	19,4	17	47,2	-	-	4	11,1	1	2,8	2	5,6	5	13,9		
ohne festen Wohnsitz	9	100	-	-	3	33,3	4	44,4	-	-	1	11,1	-	-	-	-	1	11,1		
Obdachloseneinrichtung	27	100	-	-	4	14,8	13	48,1	-	-	3	11,1	1	3,7	2	7,4	4	14,8		
psychiatrisches Krankenhaus	188	100	1	0,5	37	19,7	71	37,8	11	5,9	11	5,9	23	12,2	11	5,9	5	2,7	29	15,4
sonstige zusammen	17	100	-	-	5	29,4	7	41,2	4	23,5	-	-	-	-	-	-	1	5,9		
Justizvollzugsanstalt	-	-	-	-	-	-	-	-	-	-	-	-	-	-	-	-	-	-		
sonstige	9	100	-	-	4	44,4	4	44,4	1	11,1	-	-	-	-	-	-	-	-		
unbekannt/unklar	4	100	-	-	-	-	2	50,0	1	25,0	-	-	-	-	-	-	1	25,0		
Allgemeinkrankenhaus	4	100	-	-	1	25,0	1	25,0	2	50,0	-	-	-	-	-	-	-	-		
insgesamt	592	100	2	0,3	99	16,7	287	48,5	38	6,4	46	7,8	26	4,4	27	4,6	67	11,3		

1) betreute Wohngruppen

2) psychiatrisches Heim, gerontopsychiatrisches Heim, Heim für geistig Behinderte, Übergangswohnheim/Nachtklinik

**Tabelle 3.8.15:**

Gemeindeintegrierte psychiatrische Betreuung im ambulant-komplementären Bereich am 15.5.1997 in Berlin  
Tagesstätten und Wohnen - im Jahr vor dem Stichtag Entlassene (A) und zum Stichtag Betreute (B) -  
Wohnort nach Entlassung aus der Betreuung im Wohnprojekt

Wohnort (Item 20)	Wohnen A	
	absolut	% 1)
<b>Betreute insgesamt</b>	599	100
ohne Angaben	31	5.2
Mitte	8	1.4
Tiergarten	14	2.5
Wedding	29	5.1
Prenzlauer Berg	24	4.2
Friedrichshain	17	3.0
Kreuzberg	29	5.1
Charlottenburg	30	5.3
Spandau	55	9.7
Wilmerdorf	18	3.2
Zehlendorf	7	1.2
Schöneberg	21	3.7
Steglitz	21	3.7
Tempelhof	21	3.7
Neukölln	71	12.5
Treptow	13	2.3
Köpenick	12	2.1
Lichtenberg	26	4.6
Weißensee	11	1.9
Pankow	27	4.8
Reinickendorf	51	9.0
Marzahn	12	2.1
Hohenschönhausen	7	1.2
Hellersdorf	13	2.3
Brandenburg	11	1.9
anderes Bundesland	19	3.3
Ausland	1	0.2

1) kursiv = valid percent (Prozentanteile bezogen auf die Gesamtsumme minus 'ohne Angaben')

**Tabelle 3.8.16:**

Gemeindeintegrierte psychiatrische Betreuung im ambulant-komplementären Bereich am 15.5.1997 in Berlin  
 Tagesstätten und Wohnen - im Jahr vor dem Stichtag Entlassene (A) und zum Stichtag Betreute (B) -  
**Wohnort der Betreuten vor Aufnahme in das Wohnprojekt  
 und nach Entlassung aus der Betreuung im Projekt**  
 Wohnort vor Aufnahme = Item 14 / Wohnort nach Entlassung = Item 20

Wohnort	aus der Betreuung Entlassene mit Angaben zu Items 14 und 20											
	Wohnort vor Aufnahme		Wohnort vor Aufnahme = Wohnort nach Entlassung		Wohnort vor Aufnahme ≠ Wohnort nach Entlassung		Wohnort nach Entlassung		Wohnort nach Entlassung = Wohnort vor Aufnahme		Wohnort nach Entlassung ≠ Wohnort vor Aufnahme	
	absolut	%	absolut	%	absolut	%	absolut	%	absolut	%	absolut	%

**Wohnen A**

Mitte	5	100	2	40,0	3	60,0	8	100	2	25,0	6	75,0
Tiergarten	11	100	6	54,5	5	45,5	14	100	6	42,9	8	57,1
Wedding	38	100	17	44,7	21	55,3	29	100	17	58,6	12	41,4
Prenzlauer Berg	16	100	12	75,0	4	25,0	24	100	12	50,0	12	50,0
Friedrichshain	23	100	11	47,8	12	52,2	17	100	11	64,7	6	35,3
Kreuzberg	38	100	11	28,9	27	71,1	29	100	11	37,9	18	62,1
Charlottenburg	34	100	20	58,8	14	41,2	30	100	20	66,7	10	33,3
Spandau	46	100	34	73,9	12	26,1	53	100	34	64,2	19	35,8
Wilmerdorf	22	100	11	50,0	11	50,0	17	100	11	64,7	6	35,3
Zehlendorf	15	100	5	33,3	10	66,7	7	100	5	71,4	2	28,6
Schöneberg	22	100	10	45,5	12	54,5	21	100	10	47,6	11	52,4
Steglitz	18	100	10	55,6	8	44,4	20	100	10	50,0	10	50,0
Tempelhof	13	100	9	69,2	4	30,8	21	100	9	42,9	12	57,1
Neukölln	51	100	34	66,7	17	33,3	68	100	34	50,0	34	50,0
Treptow	12	100	7	58,3	5	41,7	13	100	7	53,8	6	46,2
Köpenick	11	100	6	54,5	5	45,5	12	100	6	50,0	6	50,0
Lichtenberg	23	100	13	56,5	10	43,5	25	100	13	52,0	12	48,0
Weißensee	14	100	7	50,0	7	50,0	11	100	7	63,6	4	36,4
Pankow	30	100	22	73,3	8	26,7	27	100	22	81,5	5	18,5
Reinickendorf	32	100	20	62,5	12	37,5	48	100	20	41,7	28	58,3
Marzahn	15	100	9	60,0	6	40,0	12	100	9	75,0	3	25,0
Hohenschönhausen	7	100	3	42,9	4	57,1	7	100	3	42,9	4	57,1
Hellersdorf	6	100	4	66,7	2	33,3	11	100	4	36,4	7	63,6
Brandenburg	14	100	3	21,4	11	78,6	11	100	3	27,3	8	72,7
anderes Bundesland	35	100	6	17,1	29	82,9	19	100	6	31,6	13	68,4
Ausland	4	100	1	25,0	3	75,0	1	100	1	100,0	-	-
insgesamt	555	100	293	52,8	262	47,2	555	100	293	52,8	262	47,2

Tabelle 3.8.17:

Gemeindeintegrierte psychiatrische Betreuung im ambulant-komplementären Bereich am 15.5.1997 in Berlin  
Tagesstätten und Wohnen - im Jahr vor dem Stichtag Entlassene (A) und zum Stichtag Betreute (B) -

**Betreute nach Ort des Wohnprojekts (= Bezirk) und  
Wohnort nach Entlassung aus der Betreuung im Projekt**

Wohnort nach Entlassung = Item 20

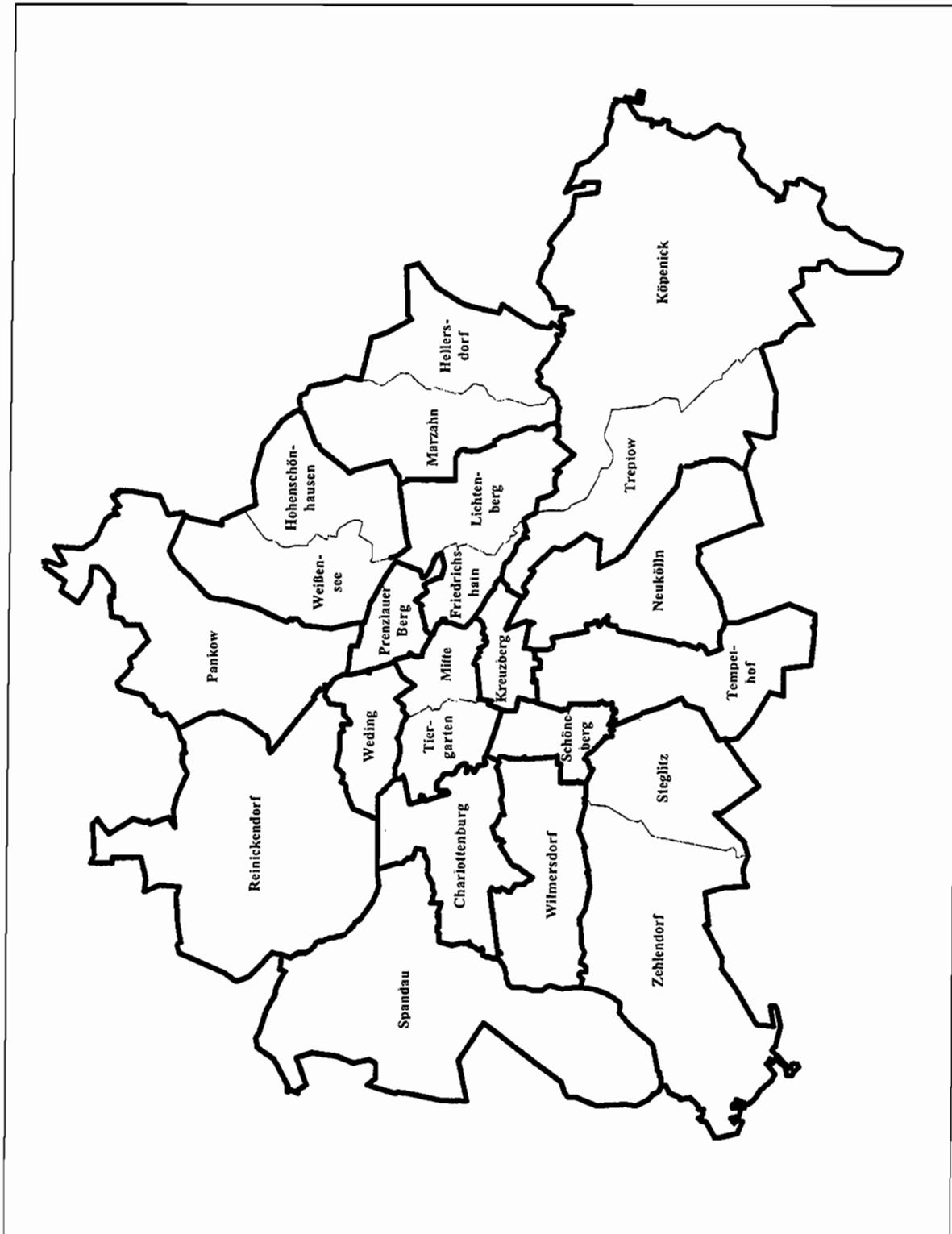
Ort des betreuten Wohnprojekts	aus der Betreuung Entlassene										
	insgesamt	darunter mit Angaben zum Wohnort nach Entlassung		Wohnort nach Entlassung						nicht in der Versorgungs- region	
				in der Versorgungs- region insgesamt		davon					
				absolut	%	= Ort des Projekts		= zur Ver- sorgungsregion des Bezirks gehörig 1)			
				absolut	%	absolut	%	absolut	%	absolut	%
<b>Wohnen A</b>											
Mitte	4	4	100	1	25,0	1	25,0	-	-	3	75,0
Tiergarten	16	16	100	7	43,8	7	43,8	-	-	9	56,3
Wedding	32	30	100	15	50,0	15	50,0	x	x	15	50,0
Prenzlauer Berg	16	14	100	12	85,7	12	85,7	x	x	2	14,3
Friedrichshain	36	34	100	22	64,7	8	23,5	14	41,2	12	35,3
Kreuzberg	52	53	100	21	39,6	21	39,6	x	x	32	60,4
Charlottenburg	49	44	100	20	45,5	20	45,5	x	x	24	54,5
Spandau	50	49	100	37	75,5	37	75,5	x	x	12	24,5
Wilmerdorf	19	19	100	9	47,4	9	47,4	x	x	10	52,6
Zehlendorf	14	11	100	3	27,3	2	18,2	1	9,1	8	72,7
Schöneberg	15	15	100	8	53,3	8	53,3	x	x	7	46,7
Steglitz	11	12	100	9	75,0	9	75,0	-	-	3	25,0
Tempelhof	21	21	100	15	71,4	15	71,4	x	x	6	28,6
Neukölln	53	54	100	40	74,1	40	74,1	x	x	14	25,9
Treptow	9	9	100	5	55,6	5	55,6	-	-	4	44,4
Köpenick	37	35	100	13	37,1	9	25,7	4	11,4	22	62,9
Lichtenberg	12	11	100	8	72,7	8	72,7	-	-	3	27,3
Weißensee	6	7	100	5	71,4	5	71,4	-	-	2	28,6
Pankow	27	27	100	22	81,5	22	81,5	x	x	5	18,5
Reinickendorf	74	75	100	36	48,0	36	48,0	x	x	39	52,0
Marzahn	11	10	100	8	80,0	7	70,0	1	10,0	2	20,0
Hohenschönhausen	12	12	100	7	58,3	6	50,0	1	8,3	5	41,7
Hellersdorf	6	6	100	6	100,0	6	100,0	-	-	-	-
insgesamt	582	568	100	329	57,9	308	54,2	21	3,7	239	42,1

1) Von 17 Versorgungsregionen in Berlin bestehen 6 aus jeweils 2 Bezirken: Mitte + Tiergarten, Friedrichshain + Lichtenberg,

Zehlendorf + Steglitz, Treptow + Köpenick, Weißensee + Hohenschönhausen, Marzahn + Hellersdorf.

x = keine Versorgungsregion mit einem anderen Bezirk

### 4.3 Psychiatrieentwicklungsprogramm / Abbildung Planungsregionen



#### 4.4 Verzeichnis der an der Basisdatenerhebung 1997 teilnehmenden Träger und Danksagungen

*Wir bedanken uns bei folgenden Trägern für die Teilnahme an unserer Basisdatenerhebung 1997 und für die gute Zusammenarbeit dabei:*

Aktion Weitblick Betreutes Wohnen gGmbH	Förderverein für psychisch Kranke der Klinik der Freien Universität Berlin e.V.
Albatros e.V.	Förderverein Heerstr. Nord e.V.
Allgemeine Jugendberatung e.V.	Freie Demokratische Wohlfahrt Landesverband Berlin e.V.
Ambulante Pflegeeinrichtung D. Scheuer-Selke/O. Selke	Freundeskreis der Nervenlinik Spandau e.V.
Arbeitersamariterbund Landesverband Berlin e.V.	Hiram Haus e.V.
Arbeiterwohlfahrt Landesverband Berlin e.V.	Interessengemeinschaft für eine humane Psychiatrie e.V.
AWO gemeinnützige Krankenhaus- Betriebs-GmbH	Karl-Bonhoeffer-Nervenlinik KommRum e.V.
Berliner Behindertenverband e.V.	Kontakt- und Begegnungsstätte Wedding e.V.
Berliner Starthilfe e.V.	KOWO e.V.
Bürgerhilfe e.V.	Krankenhaus Spandau Krankenhausbetrieb von Berlin-Spandau (Rechtsträger Land Berlin)
Das 5. Rad e.V.	Laien Helferkreis der Waldhausklinik in Zehlendorf e.V.
Der Steg e.V.	Lebensbrücke e.V.
Deutsches Rotes Kreuz Landesverband Berliner Rotes Kreuz	Lebensnähe Marzahn e.V.
Die Brücke e.V.	Lebenswelten e.V.
Die Kurve e.V.	Märkisches Sozial- und Bildungswerk e.V.
Domino e.V.	Mittendrin in Hellersdorf e.V.
Dr. H. Schumann Pflegeheim Riemeisterstraße GmbH & Co Betriebs KG	NEUHLand e.V.
Evangelischer Kirchenkreis Berlin-Wilmersdorf	Pflegeheim Pinecki GmbH
Förderkreis für Behinderte e.V.	Pflegewohnzentrum Kaulsdorf-Nord gGmbH
Förderung sozialer Einrichtungen gGmbH	Pinel Gesellschaft e.V.
	Platane 19 e.V.
	PrenzlKomm e.V.



PROWO Kreuzberg e.V.	<i>Für die Mitwirkung bei der Entwicklung unserer Erhebungsbögen bedanken wir uns bei:</i>
Psychosoziale Initiative Moabit e.V.	
Psychosozialer Verbund Treptow e.V.	Frau Di Tolla Psychiatriereferentin des Paritätischen Wohlfahrtsverbandes, Landesverband Berlin
Reha-Zentrum gGmbH	
Senectus e.V.	Frau Berg Psychiatriekoordinatorin Prenzlauer Berg
Seniorenheim D + H. Splitt-Fennert	
Sin Alkohol e.V. Haus Staaken	Herrn Kolling Psychiatriekoordinator Wedding
Sozialpädagogisches Institut Berlin Geschäftsbereich Suchthilfe	Herrn König Psychiatriekoordinator Wilmersdorf
Sozialtherapeutisches Hilfswerk e.V.	Herrn Holz Psychiatriekoordinator Steglitz
St. Joseph Krankenhaus Berlin Weißensee GmbH	Herrn Held Psychiatriekoordinator Kreuzberg
Theodor-Wenzel-Werk e.V.	
Träger e.V.	Frau Eichenbrenner Sozialpsychiatrischer Dienst Charlottenburg
Trockendock e.V.	
Unionhilfswerk Sozialeinrichtungen gGmbH	Herrn Stahlkopf Koordinator in der Karl-Bonhoeffer-Nervenklinik in Reinickendorf
Übern Berg e.V. (Postfach 410904)	
Verein für psychische Rehabilitation e.V.	Frau Holewa KBS Wedding e.V. - Tagesstätte für Abhängigkeitskranke
Verein für Rehabilitation Behinderter e.V. „Die Reha“	Herrn Dilger Vita e.V. - Gerontopsychiatrische Tagesstätte Köpenick
Verein zur Förderung von beruflicher und sozialer Rehabilitation e.V.	
VIA Verein für Integrative Angebote Berlin-Brandenburg e.V.	Herrn Gander Platane 19 e.V.
Vita e.V.	Frau Hiestermann Mitarbeiterin des Referates Gesundheits- und Sozialstatistik, Gesundheitsberichterstattung, Epidemiologie, Gesundheitsinformationssysteme
Volkssolidarität Landesverband Berlin e.V.	
VSI Verein zur Förderung der sozialen Integration e.V.	
Weißenseer Integration Behinderter W.I.B. e.V.	
Wuhlgarten e.V.	

## 4.5 Tabellenverzeichnis - Tabellen im Anhang -

Gemeindeintegrierte psychiatrische Betreuung im ambulant-komplementären Bereich am 15.5.1997 in Berlin  
Tagesstätten und Wohnen - im Jahr vor dem Stichtag Entlassene (A) und zum Stichtag Betreute (B) -

Tabelle 2 2 1:

- Betreute, zugelassene Plätze und Auslastung in Tagesstätten nach Ort der Einrichtung und Zielgruppe

Tabelle 2 2 2:

- Betreute, zugelassene Plätze und Auslastung in Wohnprojekten nach Ort der Einrichtung und Zielgruppe

Tabelle 3 1 1:

- Betreute nach Ort der Einrichtung, Zielgruppe und soziodemographischen Daten

Tabelle 3 1 2:

- Im Jahr vor dem 15.5.1997 aus der Betreuung in der Tagesstätte Entlassene nach Alter und Ort der Einrichtung

Tabelle 3 1.3:

- Zum 15.5.1997 in Tagesstätten Betreute nach Alter und Ort der Einrichtung

Tabelle 3 1.4:

- Im Jahr vor dem 15.5.1997 aus der Betreuung im Wohnprojekt Entlassene nach Alter und Ort der Einrichtung

Tabelle 3 1.5:

- Zum 15.5.1997 in Wohnprojekten Betreute nach Alter und Ort der Einrichtung

Tabelle 3 1 6:

- Betreute nach Geschlecht und Alter

Tabelle 3 1 7:

- Betreute nach Ort der Einrichtung und Geschlecht

Tabelle 3 1 8:

- Betreute nach Ort der Einrichtung (Bezirk) und Staatsangehörigkeit

Tabelle 3 1 9:

- Betreute nach Staatsbürgerschaft, Alter und Geschlecht

Tabelle 3 1 10:

- Betreute nach Zielgruppen und Alter

Tabelle 3 1 11:

- Betreute nach Zielgruppen, Geschlecht und Staatsbürgerschaft

Tabelle 3 2 1:

- Psychiatrische Hauptdiagnosen (ICD 10) der Betreuten

Tabelle 3 2 2:

- Psychiatrische Hauptdiagnosen (ICD 10) der Betreuten nach Ort der Einrichtung

Tabelle 3 2 3:

- Psychiatrische Hauptdiagnosen (ICD 10) der Betreuten nach Zielgruppen

Tabelle 3 2 4:

- Psychiatrische Hauptdiagnosen (ICD 10) der in Tagesstätten Betreuten nach Zielgruppen und Ort der Einrichtung

Tabelle 3 2 5:

- Psychiatrische Hauptdiagnosen (ICD 10) der in Wohnprojekten Betreuten nach Zielgruppen und Ort der Einrichtung

Tabelle 3 2 6:

- Psychiatrische Hauptdiagnosen (ICD 10) der in Tagesstätten Betreuten nach Altersgruppen

Tabelle 3 2 7:

- Psychiatrische Hauptdiagnosen (ICD 10) der in Wohnprojekten Betreuten nach Altersgruppen

Tabelle 3 2 8:

- Psychiatrische Hauptdiagnosen (ICD 10) der betreuten Männer und Frauen

Tabelle 3 2 9:

- Psychiatrische Nebendiagnosen (ICD 10)

Tabelle 3.2 10:

- Psychiatrische Haupt- und Nebendiagnosen (ICD 10) der in Tagesstätten Betreuten

Tabelle 3 2 11:

- Psychiatrische Haupt- und Nebendiagnosen (ICD 10) der in Wohnprojekten Betreuten

Tabelle 3 3 1:

- Bei der Betreuung zu berücksichtigende (chronische) körperliche Erkrankungen/Behinderungen

Tabelle 3 3 2:

- Bei der Betreuung in Tagesstätten zu berücksichtigende (chronische) körperliche Erkrankungen/Behinderungen nach Ort der Einrichtung

Tabelle 3 3 3:

- Bei der Betreuung in Wohnprojekten zu berücksichtigende (chronische) körperliche Erkrankungen/Behinderungen nach Ort der Einrichtung

Tabelle 3 3 4:

- Bei der Betreuung zu berücksichtigende (chronische) körperliche Erkrankungen/Behinderungen nach Zielgruppen

Tabelle 3 3 5:

- Psychiatrische Hauptdiagnosen (ICD 10) und bei der Betreuung zu berücksichtigende (chronische) körperliche Erkrankungen/Behinderungen der Betreuten in Tagesstätten

Tabelle 3 3 6:

- Psychiatrische Hauptdiagnosen (ICD 10) und bei der Betreuung zu berücksichtigende (chronische) körperliche Erkrankungen/Behinderungen der Betreuten in Wohnprojekten

Tabelle 3 4 1:

- An der Vorbereitung der Aufnahme beteiligte Einrichtungen

## Tabelle 3.4.2:

- An der Vorbereitung der Aufnahme in eine Tagesstätte vorrangig beteiligte Einrichtungen nach Ort der Einrichtung

## Tabelle 3.4.3:

- An der Vorbereitung der Aufnahme vorrangig beteiligte Einrichtungen nach Zielgruppen der Betreuten

## Tabelle 3.4.4:

- An der Vorbereitung der Aufnahme vorrangig beteiligte Einrichtungen und Wohnsituation der in Tagesstätten Betreuten

## Tabelle 3.4.5:

- An der Vorbereitung der Aufnahme beteiligte Einrichtungen

## Tabelle 3.4.6:

- An der Vorbereitung der Aufnahme in ein betreutes Wohnprojekt vorrangig beteiligte Einrichtungen nach Ort des Wohnprojekts

## Tabelle 3.4.7:

- Wohnsituation vor Aufnahme in ein betreutes Wohnprojekt und an der Vorbereitung der Aufnahme ins Wohnprojekt vorrangig beteiligte Einrichtungen

## Tabelle 3.5.1:

- Wohnsituation der in Tagesstätten Betreuten

## Tabelle 3.5.2:

- Wohnsituation der in Tagesstätten Betreuten nach Ort der Einrichtung

## Tabelle 3.5.3:

- Wohnsituation der in Tagesstätten Betreuten nach Zielgruppen

## Tabelle 3.5.4:

- Wohnsituation und Alter der in Tagesstätten Betreuten - Anteile der Altersgruppen je Wohnsituation

## Tabelle 3.5.4 a:

- Wohnsituation und Alter der in Tagesstätten Betreuten - Anteile der Wohnsituationen je Altersgruppe

## Tabelle 3.5.5:

- Wohnsituation der in Tagesstätten betreuten Männer und Frauen

## Tabelle 3.5.6:

- Betreute nach Ort der Tagesstätte (= Bezirk) und Wohnort

## Tabelle 3.5.7:

- Wohnsituation unmittelbar vor Aufnahme in das betreute Wohnprojekt

## Tabelle 3.5.8:

- Wohnsituation unmittelbar vor Aufnahme in das betreute Wohnprojekt nach Ort der Einrichtung - Anteile der Wohnsituationen je Bezirk

## Tabelle 3.5.8 a:

- Wohnsituation unmittelbar vor Aufnahme in das betreute Wohnprojekt nach Ort der Einrichtung - Anteil der Wohnsituationen an den Berliner Gesamtzahlen

## Tabelle 3.5.9:

- Aufenthalt im psychiatrischen Krankenhaus unmittelbar vor Aufnahme in das betreute Wohnprojekt nach Ort des Krankenhauses

## Tabelle 3.5.10:

- Wohnsituation unmittelbar vor Aufnahme in das Wohnprojekt nach Zielgruppen der Betreuten

## Tabelle 3.5.11:

- Wohnsituation unmittelbar vor Aufnahme in das Wohnprojekt und Alter der Betreuten - Anteile der Altersgruppen je Wohnsituation

## Tabelle 3.5.11 a:

- Wohnsituation unmittelbar vor Aufnahme in das Wohnprojekt und Alter der Betreuten - Anteile der Wohnsituationen je Altersgruppe

## Tabelle 3.5.12:

- Wohnsituation der betreuten Männer und Frauen unmittelbar vor Aufnahme in das Wohnprojekt

## Tabelle 3.5.13:

- Dauer der jeweiligen Wohnsituation der Betreuten unmittelbar vor Aufnahme in das Wohnprojekt

## Tabelle 3.5.14:

- Wohnort (polizeiliche Anmeldung) unmittelbar vor Aufnahme in das betreute Wohnprojekt

## Tabelle 3.5.15:

- Betreute nach Ort der Einrichtung (= Bezirk), Wohnort vor Aufnahme ins betreute Wohnprojekt (= Wohnort) und Herkunftsort (= Herkunft)

## Tabelle 3.6.1:

- Inanspruchnahme ambulanter Beratung/Behandlung der in Tagesstätten Betreuten

## Tabelle 3.6.2:

- Ambulante Beratung/Behandlung - ohne/mit psychiatrische/psychotherapeutische Fachkompetenz - der in Tagesstätten Betreuten

## Tabelle 3.6.3:

- Inanspruchnahme ambulanter Beratung/Behandlung während des Tagesstättenbesuches nach Ort der Tagesstätte

## Tabelle 3.6.4:

- Inanspruchnahme ambulanter Beratung/Behandlung nach Zielgruppen der in Tagesstätten Betreuten

## Tabelle 3.6.5:

- Inanspruchnahme zusätzlicher Kontakt- und Beratungsangebote der in Tagesstätten Betreuten

## Tabelle 3.6.6:

- Inanspruchnahme zusätzlicher Kontakt- und Beratungsangebote nach Ort der Tagesstätte

## Tabelle 3.6.7:

- Inanspruchnahme zusätzlicher Kontakt- und Beratungsangebote nach Zielgruppen der in Tagesstätten Betreuten

## Tabelle 3.6.8:

- Inanspruchnahme ambulanter Beratung/Behandlung der in Wohnprojekten Betreuten

## Tabelle 3 6 9:

- Inanspruchnahme ambulanter Beratung/Behandlung der in Wohnprojekten Betreuten nach Ort des Wohnprojekts

## Tabelle 3 6 10:

- Ambulante Beratung/Behandlung - ohne/mit psychiatrische/psychotherapeutische Fachkompetenz - der in Wohnprojekten Betreuten

## Tabelle 3 6 11

- Inanspruchnahme ambulanter Beratung/Behandlung nach Zielgruppen der in Wohnprojekten Betreuten

## Tabelle 3 6 12:

- Inanspruchnahme zusätzlicher Kontakt- und Beratungsangebote der in Wohnprojekten Betreuten

## Tabelle 3 6 13:

- Inanspruchnahme zusätzlicher Kontakt- und Beratungsangebote nach Ort des betreuten Wohnprojekts

## Tabelle 3 6 14:

- Inanspruchnahme zusätzlicher Kontakt- und Beratungsangebote nach Zielgruppen der in Wohnprojekten Betreuten

## Tabelle 3.6.15:

- Arbeit/Tagesstruktur der in Wohnprojekten Betreuten

## Tabelle 3.6.16:

- Arbeit/Tagesstruktur der in Wohnprojekten Betreuten nach Ort des Wohnprojekts

## Tabelle 3.6.17:

- Arbeit/Tagesstruktur der in Wohnprojekten Betreuten nach Zielgruppen

## Tabelle 3 7.1

- Aufenthaltsdauer in der Tagesstätte nach Ort der Einrichtung

## Tabelle 3 7.2

- Aufenthalt seit Aufnahme in die Tagesstätte nach Ort der Einrichtung

## Tabelle 3 7.3:

- Aufenthaltsdauer in der Tagesstätte nach Zielgruppen der Betreuten

## Tabelle 3 7.4:

- Aufenthalt seit Aufnahme in die Tagesstätte nach Zielgruppen

## Tabelle 3 7.5:

- Aufenthaltsdauer in der Tagesstätte nach Alter der Betreuten

## Tabelle 3 7.6:

- Aufenthaltsdauer der in Tagesstätten betreuten Männer und Frauen

## Tabelle 3 7.7:

- Aufenthaltsdauer und bei der Betreuung zu berücksichtigende (chronische) körperliche Erkrankungen/Behinderungen - Anteil der Betreuten nach Aufenthaltsdauer

## Tabelle 3 7.7 a:

- Aufenthaltsdauer und bei der Betreuung zu berücksichtigende (chronische) körperliche Erkrankungen/Behinderungen - Anteil der Betreuten nach zu berücksichtigenden Erkrankungen/Behinderungen

## Tabelle 3 7.8:

- Aufenthaltsdauer in der Tagesstätte und Wohnsituation während des Tagesstättenbesuches

## Tabelle 3 7.9:

- Aufenthaltsdauer und geschätzte noch erforderliche Betreuungsdauer in der Tagesstätte

## Tabelle 3 7.10:

- Aufenthaltsdauer im betreuten Wohnprojekt nach Ort der Einrichtung

## Tabelle 3 7.11:

- Aufenthalt seit Aufnahme in das betreute Wohnprojekt nach Ort der Einrichtung

## Tabelle 3 7.12:

- Aufenthaltsdauer im betreuten Wohnprojekt nach Zielgruppen der Betreuten

## Tabelle 3 7.13:

- Aufenthalt seit Aufnahme in das betreute Wohnprojekt nach Zielgruppen

## Tabelle 3 7.14:

- Aufenthaltsdauer im betreuten Wohnprojekt nach Alter der Betreuten

## Tabelle 3 7.15:

- Aufenthaltsdauer der in Wohnprojekten betreuten Männer und Frauen

## Tabelle 3 7.16:

- Aufenthaltsdauer im Wohnprojekt und bei der Betreuung zu berücksichtigende (chronische) körperliche Erkrankungen/Behinderungen - Anteil der Betreuten nach Aufenthaltsdauer

## Tabelle 3 7.16 a:

- Aufenthaltsdauer im Wohnprojekt und bei der Betreuung zu berücksichtigende (chronische) körperliche Erkrankungen/Behinderungen - Anteil der Betreuten nach zu berücksichtigenden Erkrankungen/Behinderungen

## Tabelle 3 7.17:

- Aufenthaltsdauer im betreuten Wohnprojekt und Wohnsituation vor Aufnahme

## Tabelle 3 7.18:

- Aufenthaltsdauer im Wohnprojekt sowie Wohnsituation und deren Dauer vor Aufnahme der im Jahr vor dem 15 5 1997 aus der Betreuung Entlassenen

## Tabelle 3 7.19:

- Aufenthaltsdauer im Wohnprojekt zum 15 5 1997 sowie Wohnsituation und deren Dauer vor Aufnahme in die Betreuung

## Tabelle 3 7.20:

- Aufenthaltsdauer und geschätzte noch erforderliche Betreuungsdauer im Wohnprojekt

## Tabelle 3 8 1:

- Gründe für die Beendigung der Betreuung in der Tagesstätte

## Tabelle 3 8 2:

- Gründe für die Beendigung der Betreuung in der Tagesstätte nach Ort der Einrichtung

## Tabelle 3 8 3

- Gründe für die Beendigung der Betreuung in der Tagesstätte nach Zielgruppen

## Tabelle 3 8 4:

- Gründe für die Beendigung der Betreuung in der Tagesstätte nach Alter der Betreuten

## Tabelle 3 8 5:

- Durchschnittliche Aufenthaltsdauer und Gründe für die Beendigung der Betreuung in der Tagesstätte

## Tabelle 3 8 6:

- Gründe für die Beendigung der Betreuung in der Tagesstätte nach Wohnort während des Tagesstättenbesuches

## Tabelle 3 8 7:

- Nach der Entlassung aus der Tagesstätte vorgesehene Arbeit/Tagesstruktur

## Tabelle 3 8 8:

- Nach der Entlassung aus der Tagesstätte vorgesehene Arbeit/Tagesstruktur nach Ort der Einrichtung

## Tabelle 3 8 9:

- Nach der Entlassung aus der Tagesstätte vorgesehene Arbeit/Tagesstruktur nach Zielgruppen

## Tabelle 3 8 10:

- Situation nach der Entlassung aus der Betreuung im Wohnprojekt

## Tabelle 3 8 11:

- Situation nach der Entlassung aus der Betreuung im Wohnprojekt nach Ort der Einrichtung

## Tabelle 3 8 12:

- Entlassungssituation der im Jahr vor dem 15.5.1997 aus der Betreuung im Wohnprojekt Entlassenen nach Zielgruppen

## Tabelle 3.8 13:

- Durchschnittliche Aufenthaltsdauer und Situation nach der Entlassung aus der Betreuung im Wohnprojekt

## Tabelle 3 8 14:

- Situation nach der Entlassung aus der Betreuung im Wohnprojekt und Wohnsituation vor Aufnahme in die betreute Wohnform

## Tabelle 3 8 15:

- Wohnort nach Entlassung aus der Betreuung im Wohnprojekt

## Tabelle 3 8 16:

- Wohnort der Betreuten vor Aufnahme in das Wohnprojekt und nach Entlassung aus der Betreuung im Projekt

## Tabelle 3 8 17:

- Betreute nach Ort des Wohnprojekts (= Bezirk) und Wohnort nach Entlassung aus der Betreuung im Projekt

## 4.6 Abbildungsverzeichnis

### Abbildung 1:

Gegenüberstellung von Bettenabbau in psychiatrischen Krankenhäusern und Aufbau komplementärer Angebote 1993 bis 1997

### Abbildung 2:

Verteilung der Betreuten auf die Zielgruppen

### Abbildung 3:

Verteilung der Betreuten auf die Bezirke

### Abbildung 4:

Altersstruktur der Betreuten

### Abbildung 5:

In Tagesstätten und in Wohnprojekten im Jahr vor dem 15.5.1997 aus der Betreuung Entlassene (A) und zum 15.5.1997 Betreute (B) nach Geschlecht

### Abbildung 6:

Geschlechterverteilung und Altersstruktur der in Tagesstätten Betreuten

### Abbildung 7:

Geschlechterverteilung und Altersstruktur der in Wohnprojekten Betreuten

### Abbildung 8:

Altersstruktur und Verteilung auf die Zielgruppen der in Tagesstätten Betreuten

### Abbildung 9:

Altersstruktur und Verteilung auf die Zielgruppen der in Wohnprojekten Betreuten

### Abbildung 10:

In Tagesstätten und in Wohnprojekten Betreute nach Geschlecht und Verteilung auf die Zielgruppen

### Abbildung 11:

Hauptdiagnosen (ICD 10) der Betreuten  
- in Tagesstätten  
- in Wohnformen

### Abbildung 12:

Psychiatrische Hauptdiagnosen (ICD 10) der Betreuten in Tagesstätten nach Zielgruppen

### Abbildung 13:

Psychiatrische Hauptdiagnosen (ICD 10) der Betreuten in Wohnformen nach Zielgruppen

### Abbildung 14:

Psychiatrische Hauptdiagnosen (ICD 10) der in Tagesstätten Betreuten nach Altersgruppen

### Abbildung 15:

Psychiatrische Hauptdiagnosen (ICD 10) der in Wohnprojekten Betreuten nach Altersgruppen

### Abbildung 16:

Psychiatrische Hauptdiagnosen (ICD 10) der betreuten Männer und Frauen

### Abbildung 17:

Bei der Betreuung zu berücksichtigende (chronische) körperliche Erkrankungen/Behinderungen der in Tagesstätten Betreuten nach Zielgruppen

### Abbildung 18:

Bei der Betreuung zu berücksichtigende (chronische) körperliche Erkrankungen/Behinderungen der in Wohnprojekten Betreuten nach Zielgruppen

### Abbildung 19:

Bei der Betreuung zu berücksichtigende (chronische) körperliche Erkrankungen/Behinderungen innerhalb ausgewählter Hauptdiagnosegruppen (ICD 10) der in Tagesstätten Betreuten

### Abbildung 20:

Bei der Betreuung zu berücksichtigende (chronische) körperliche Erkrankungen/Behinderungen innerhalb ausgewählter Hauptdiagnosegruppen (ICD 10) der in Wohnprojekten Betreuten

### Abbildung 21:

Prozentuale Beteiligung ausgewählter, die Aufnahme vorrangig vorbereitender Einrichtungen je Wohnsituation der Betreuten während des Tagesstättenbesuches

### Abbildung 22:

Prozentuale Beteiligung der die Aufnahme vorrangig vorbereitenden Einrichtungen je ausgewählte Wohnsituation der Betreuten vor Aufnahme in das Wohnprojekt

### Abbildung 23:

Beteiligung der die Aufnahme vorrangig vorbereitenden Einrichtungen

### Abbildung 24:

Anteil der Wohnsituationen von Tagesstättenbesuchern je Zielgruppe

### Abbildung 25:

Anteil der Wohnsituationen von Tagesstättenbesuchern je Altersgruppe

### Abbildung 26:

Anteil der Wohnsituationen bei in Tagesstätten betreuten Frauen und Männern

### Abbildung 27:

Anteil der regionalisiert versorgten Tagesstättenbesucher

### Abbildung 28:

Anteil ausgewählter Wohnsituationen vor Aufnahme in das betreute Wohnprojekt je Zielgruppe

### Abbildung 29:

Anteil der Wohnsituationen der Betreuten vor Aufnahme in die betreute Wohnform je Altersgruppe

### Abbildung 30:

Anteil der Wohnsituationen vor Aufnahme in das Wohnprojekt je betreute Männer und Frauen

## Abbildung 31:

Anteil der Betreuten mit ausgewählten Wohnsituationen vor Aufnahme nach Dauer der Wohnsituation

## Abbildung 32:

Anteil der regionalisierten Versorgung von in Wohnprojekten Betreuten nach Ort des Wohnprojekts

## Abbildung 33:

Anteil der Tagesstättenbesucher nach Inanspruchnahme ambulanter Beratung/Behandlung mit und ohne psychiatrische/psychotherapeutische Fachkompetenz

## Abbildung 34:

Anteil der Tagesstättenbesucher nach Inanspruchnahme ambulanter Beratung/Behandlung je Zielgruppe

## Abbildung 35:

Anteil der Tagesstättenbesucher nach Inanspruchnahme zusätzlicher Kontakt- und Beratungsangebote je Zielgruppe

## Abbildung 36:

Anteil der in Wohnprojekten Betreuten nach Inanspruchnahme ambulanten Beratung/Behandlung mit und ohne psychiatrische/psychotherapeutische Fachkompetenz

## Abbildung 37:

Anteil der in Wohnprojekten Betreuten nach Inanspruchnahme ambulanten Beratung/Behandlung je Zielgruppe

## Abbildung 38:

Anteil der in Wohnprojekten Betreuten nach Inanspruchnahme zusätzlicher Kontakt- und Beratungsangebote je Zielgruppe

## Abbildung 39:

Anteil der in Wohnprojekten Betreuten nach Arbeit/Tagesstruktur je Zielgruppe

## Abbildung 40:

Anteil der im Jahr vor dem 15.05.1997 aus der Betreuung Entlassenen nach Aufenthaltsdauer in der Tagesstätte je Zielgruppe

## Abbildung 41:

Anteil der Betreuten nach Aufenthaltsdauer in der Tagesstätte bis zum 15.05.1997 je Zielgruppe

## Abbildung 42:

Anteil der im Jahr vor dem 15.05.1997 aus der Betreuung Entlassenen nach Aufenthaltsdauer in der Tagesstätte (Tagesstätten - Bogen A) je Altersgruppe

## Abbildung 43:

Anteil der Tagesstättenbesucher nach Aufenthaltsdauer in der Tagesstätte seit Aufnahme bis zum 15.05.1997 (Tagesstätten - Bogen B) je Altersgruppe

## Abbildung 44:

Anteil der im Jahr vor dem 15.05.1997 aus der Betreuung Entlassenen nach Aufenthaltsdauer in der Tagesstätte (Tagesstätten - Bogen A) je Betreute ohne bzw. mit zu berücksichtigenden Erkrankungen/Behinderungen

## Abbildung 45:

Anteil der im Jahr vor dem 15.05.1997 aus der Betreuung Entlassenen nach Aufenthaltsdauer im Wohnprojekt (Wohnen - Bogen A) je Zielgruppe

## Abbildung 46:

Anteil der Betreuten nach Aufenthaltsdauer im Wohnprojekt bis zum 15.05.1997 (Wohnen - Bogen B) je Zielgruppe

## Abbildung 47:

Anteil der im Jahr vor dem 15.05.1997 aus der Betreuung Entlassenen nach Aufenthaltsdauer im Wohnprojekt (Wohnen - Bogen A) je Altersgruppe

## Abbildung 48:

Anteil der Bewohner nach Aufenthaltsdauer im Wohnprojekt seit Aufnahme bis zum 15.05.1997 (Wohnen - Bogen B) je Altersgruppe

## Abbildung 49:

Anteil der im Jahr vor dem 15.05.1997 aus der Betreuung Entlassenen nach Aufenthaltsdauer im Wohnprojekt (Wohnen - Bogen A) je Betreute ohne bzw. mit zu berücksichtigenden Erkrankungen/Behinderungen

## Abbildung 50:

Anteil der im Jahr vor dem 15.05.1997 Entlassenen nach dem Grund für die Beendigung der Betreuung je Zielgruppe

## Abbildung 51:

Altersstruktur der im Jahr vor dem 15.05.1997 aus der Betreuung in der Tagesstätte Entlassenen insgesamt und je ausgewähltem Grund

## Abbildung 52:

Anteil der im Jahr vor dem 15.05.1997 aus der Betreuung in der Tagesstätte Entlassenen nach ausgewählten Gründen für die Beendigung insgesamt und je Aufenthaltsdauer der Entlassenen

## Abbildung 53:

Anteil der in Tagesstätten Betreuten nach vorgesehener Arbeit/Tagesstruktur je Zielgruppe

## Abbildung 54:

Anteil der aus dem betreuten Wohnprojekt Entlassenen nach Entlassungssituation

## Abbildung 55:

Anteil der aus dem Wohnprojekt Entlassenen nach Entlassungssituation insgesamt und je Zielgruppe

## Abbildung 56:

Anteil der aus der Betreuung im Wohnprojekt Entlassenen nach Entlassungssituation je Aufenthaltsdauer im Wohnprojekt

## Abbildung 57:

Anteil der aus der Betreuung im Wohnprojekt Entlassenen - nach Entlassungssituation (Linie) und - nach Entlassungssituation je Wohnsituation vor der Aufnahme

## Abbildung 58:

Anteil der im Jahr vor dem 15.05.1997 aus der Betreuung Entlassenen mit gleichem Wohnort vor der Aufnahme ins und nach Entlassung aus dem Wohnprojekt

## 4.7 Publikationsverzeichnis

In der von der Senatsverwaltung für Gesundheit und Soziales herausgegebenen Schriftenreihe *Diskussionsbeiträge zur Gesundheits- und Sozialforschung* sind in unregelmäßiger zeitlicher Folge bisher folgende *Diskussionspapiere* erschienen:

- 1 Meinschmidt, Gerhard:  
Ärzte beurteilen Sozialstationen  
Eine statistisch empirische Diagnose 1986
- 2 Imme, Uwe  
Meinschmidt, Gerhard  
Wanjura, Marlies:  
Der Krankenpflegenotfalldienst durch Sozialstationen  
Eine Zwischenbilanz aus empirischer Sicht 1986
- 3 Imme, Uwe  
Meinschmidt, Gerhard:  
Strukturanalyse arbeitsloser Sozialhilfeempfänger.  
Eine statistische Analyse 1986
- 4 Meinschmidt, Gerhard  
Völker-Oswald, Ingrid:  
Zum Bedarf an Unterstützung in Hilfssituationen älterer Menschen in Berlin  
Eine statistische Analyse 1988
- 5 Meinschmidt, Gerhard:  
Strukturanalyse pflegebedürftiger Menschen in Berlin  
Eine statistische Analyse 1988
- 6 Referat Sozial- und Medizinalstatistik,  
EDV-gestützte Fachinformationssysteme,  
Mader, Sylvia:  
Die Jugendzahnpflege 1986  
Eine Untersuchung über den Zahnstatus bei Kindern und Jugendlichen in Berlin (West) 1988.
- 7 Referat Sozial- und Medizinalstatistik,  
EDV-gestützte Fachinformationssysteme:  
Ergebnisse der Schulentlassungsuntersuchungen 1985/86 in Berlin (West) nach Kriterien des Jugendarbeitschutzgesetzes 1988
- 8 Referat Sozial- und Medizinalstatistik,  
EDV-gestützte Fachinformationssysteme:  
Sozialhilfeempfänger in sozialversicherungspflichtiger Beschäftigung Statistischer Erfahrungsbericht zum 500er Programm 1988
- 9 Meinschmidt, Gerhard:  
Sozialhilfeempfänger auf dem Weg zurück ins Berufsleben Grundgedanken zum Berliner Modell der Beschäftigung von arbeitslosen Sozialhilfeempfängern  
Eine empirische Einstiegsstudie, die zu diesem Problemkomplex bei den Berliner Arbeitgebern durchgeführt wurde 1988
- 10 Liedtke, Dieter:  
Projekt: Beratungspfleger (Teil I) Dezember 1988
- 11 Baum, Christiane  
Koch-Malunat, Norbert  
Seeger, Michael:  
Vergleichbare Strukturdaten des Sozial- und Gesundheitswesens ausgewählter Großstädte der Bundesrepublik Januar 1989
- 12 Becker, Barbara  
Kramer, Ramona  
Meinschmidt, Gerhard:  
Zur subjektiven Morbidität der Berliner Bevölkerung September 1989
- 13 Liedtke, Dieter  
Wanjura, Marlies:  
Projekt: Beratungspfleger (Teil 2) November 1989
- 14 Haecker, Gero  
Kirschner, Wolf  
Meinschmidt, Gerhard:  
Zur „Lebenssituation von Sozialhilfeempfängern“ in Berlin (West) April 1990
- 15 Koch-Malunat, Norbert  
Klausing, Michael:  
Ergebnisse der Einschulungsuntersuchungen 1987 in Berlin (West) Juni 1990
- 16 Kiss, Anita:  
Ergebnisse der Schulentlassungsuntersuchungen 1988/89 in Berlin(West) Februar 1992
- 17 Kirschner, Wolf  
Radoschewski, Michael:  
Gesundheits- und Sozialsurvey in Berlin Januar 1993
- 18 Hermann, Sabine  
Imme, Uwe  
Meinschmidt, Gerhard:  
Zur Sozialstruktur in den östlichen und westlichen Bezirken Berlins auf der Basis des Mikrozensus 1991 - Erste methodische Berechnungen mit Hilfe der Faktorenanalyse - Januar 1993
- 19 Thielke, Henning  
Meusel, Katharina:  
Zur Überlebensdauer von Typ-II-Diabetikern  
Ergebnisse einer 20jährigen Follow-up-Studie in Berlin-Ost März 1994
- 20 Koch-Malunat, Norbert:  
Ergebnisse der Einschulungsuntersuchungen 1990 in Berlin-West - eine statistische Analyse - März 1994
- 21 Radoschewski, Michael  
Kirschner, Wolf  
Kirschner, Renate  
Heydt, Kerstin:  
Entwicklung eines Präventionskonzeptes für das Land Berlin Juli 1994
- 22 Kiss, Anita:  
Zur gesundheitlichen Lage von Jugendlichen in Berlin unter besonderer Berücksichtigung der Ergebnisse der Schulentlassungsuntersuchungen 1991/1992 - eine statistische Analyse - Februar 1995
- 23 Kiss, Anita  
Hermann, Sabine  
Thielke, Henning:  
Vermeidbare Sterbefälle in Berlin 1983-1992. März 1995



- 24 Rothe, Kerstin u.a.:  
Vergleichbare Strukturdaten des Sozial- und Gesundheitswesens ausgewählter Großstädte der Bundesrepublik Deutschland 1992 April 1995
- 25 Beblo, Miriam:  
Zur Dimension der sozialen und gesundheitlichen Lage älterer Menschen in Berlin.  
Eine statistisch-empirische Diagnose Juni 1995
- 26 Hermann, Sabine  
Hiestermann, Angelika:  
Zur gesundheitlichen und sozialen Lage von Frauen in Berlin - Eine erste geschlechtsspezifische empirische Diagnose - September 1995
- 27 Dohnke-Hohrmann, Sylvia  
Reich, Renate:  
Der Mund- und Zahngesundheitszustand von Kindern und Jugendlichen 1992/93 in Berlin. Oktober 1995
- 28 Hiestermann, Angelika  
Hillen, Thomas:  
Zur psychosozialen Befindlichkeit der Berliner Bevölkerung - Eine statistische Analyse - Januar 1996
- 29 Scholz, Rembrandt D  
Thoelke, Henning:  
Lebenserwartung in Berlin 1986 - 1994  
- Trends und regionale Unterschiede - April 1997
- 30 Kiss, Anita:  
Gesundheit und Gesundheitsverhalten von Jugendlichen in Berlin unter besonderer Berücksichtigung der Ergebnisse der Schulentlassungsuntersuchungen 1994/95 Juli 1997
- 31 Wiesner-Balcke, Waltraud  
Angermann, Regina:  
Allergische Erkrankungen und Beschwerden bei Berliner Einschülern im Vergleich mit dem Land Brandenburg - Analyse, Bezirksvergleiche, bezirkliches Vorsorgeprogramm - Juli 1997

**Außerhalb dieser Reihe wurden veröffentlicht:**

- Hermann, Sabine  
Meinlschmidt, Gerhard:  
Eine repräsentative Erhebung zur Gesundheitspolitik, der Politik im allgemeinen und zur Pflegeproblematik  
- Gesundheitsbarometer 1 - November 1991
- Hermann, Sabine  
Meinlschmidt, Gerhard  
Thoelke, Henning:  
Eine repräsentative Erhebung zu Fragen der Gesundheit, der Prävention und ihrer Gestaltung  
- Gesundheitsbarometer 2 - Dezember 1994
- Hermann, Sabine  
Imme, Uwe:  
Erhebung zu den zusätzlichen Öffnungszeiten anlässlich der „Schaustelle Berlin“ vom 29. Juni bis 25. August 1996  
- Gesundheitsbarometer 3 - November 1996
- Meinlschmidt, Gerhard  
Imme, Uwe  
Kramer, Ramona:  
Sozialstrukturatlas Berlin (West).  
Eine statistisch-methodische Analyse mit Hilfe der Faktorenanalyse. März 1990
- Hermann, Sabine  
Meinlschmidt, Gerhard:  
Sozialstrukturatlas Berlin  
Erste gemeinsame Berechnung für alle Bezirke 1995
- Hermann, Sabine  
Meinlschmidt, Gerhard:  
Sozialstrukturatlas Berlin - Fortschreibung 1997 - April 1997
- Hermann, Sabine  
Imme, Uwe  
Meinlschmidt, Gerhard:  
Sozialstrukturatlas Berlin 1997  
- Eine disaggregierte Sozialraumanalyse -  
Oktober 1997 Schutzgebühr: 30,- DM zzgl. Porto
- Jahresgesundheitsbericht Berlin 1996  
November 1997 Schutzgebühr 20,- DM zzgl. Porto

## Bezug über die

Senatsverwaltung für Gesundheit und Soziales  
Oranienstraße 106, 10969 Berlin  
Telefon: (030) 9028 2408  
Telefax: (030) 9028 2053

## fachliche Auskünfte:

Referat Gesundheits- und Sozialstatistik, Gesundheitsberichterstattung, Epidemiologie, Gesundheitsinformationssysteme  
Telefon: (030) 9028 2660  
Telefax: (030) 9028 2067

